



**ASFI** desde 1928  
AUTORIDAD DE SUPERVISIÓN  
DEL SISTEMA FINANCIERO  
ESTADO PLURINACIONAL DE BOLIVIA

Línea Gratuita  
800 103 103



[www.asfi.gob.bo](http://www.asfi.gob.bo)



# Sectores priorizados

Abril de 2026

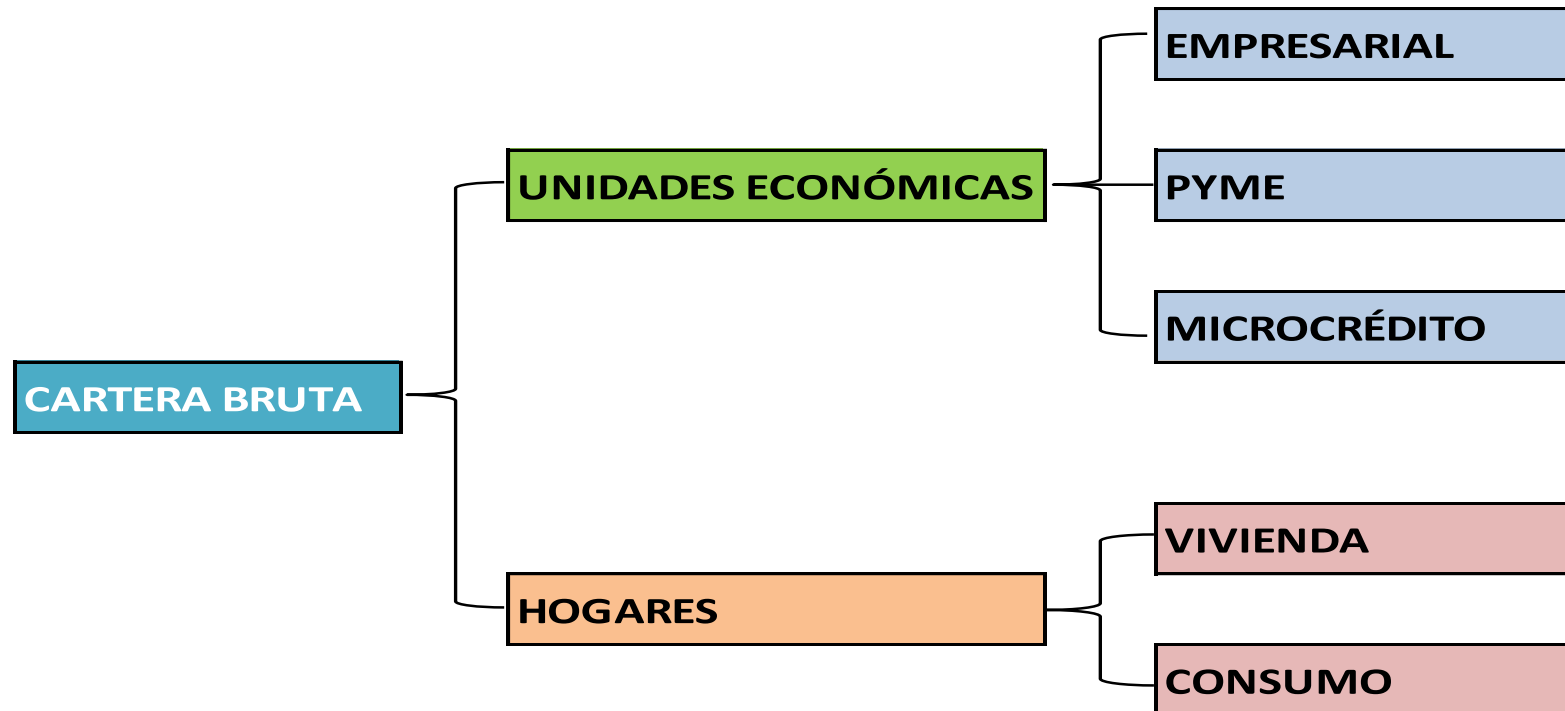


# A. Créditos destinados al sector productivo

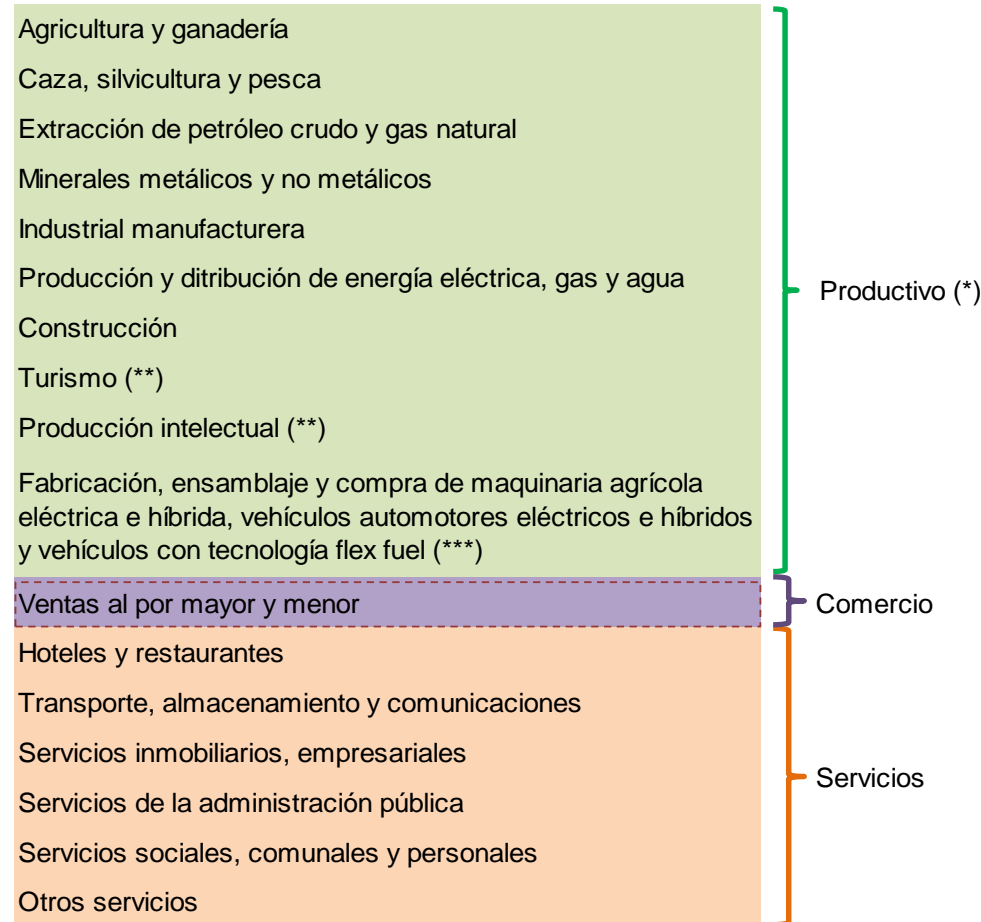
---

# 1. DEFINICIONES

Desagregación de la cartera:



# Clasificación de la cartera por destino del crédito



(\*) Es el crédito empresarial, PYME y microcrédito, cuyo destino corresponde a las actividades económicas detalladas en el cuadro precedente.

(\*\*) A partir de julio de 2015, con Resolución ASFI/570/2015 de 27.07.2015 se incluyen como crédito productivo, los créditos destinados al sector turismo (para capital de inversión) y a la producción intelectual.

(\*\*\*) A partir de agosto de 2021, con Resolución ASFI/671/2021 de 26.07.2021 se incluyen a la fabricación, ensamblaje y compra de vehículos automotores eléctricos e híbridos y fabricación, ensamblaje y adquisición de maquinaria agrícola eléctrica e híbrida, posteriormente a partir del mes de mayo de 2024, se incluye dentro del cómputo a las operaciones destinadas a la fabricación, ensamblaje y compra de vehículos automotores con tecnología *flex fuel*, de acuerdo con lo establecido en la Resolución ASFI/415/2024 de 08.05.2024 .

## **Crédito para capital de inversión:**

Es el crédito destinado a cubrir necesidades de financiamiento para el pago por concepto de maquinaria y equipo u otros bienes duraderos, para incrementar o mejorar la capacidad productiva o de ventas. Es de mediano y largo plazo.

## **Crédito para capital de operaciones:**

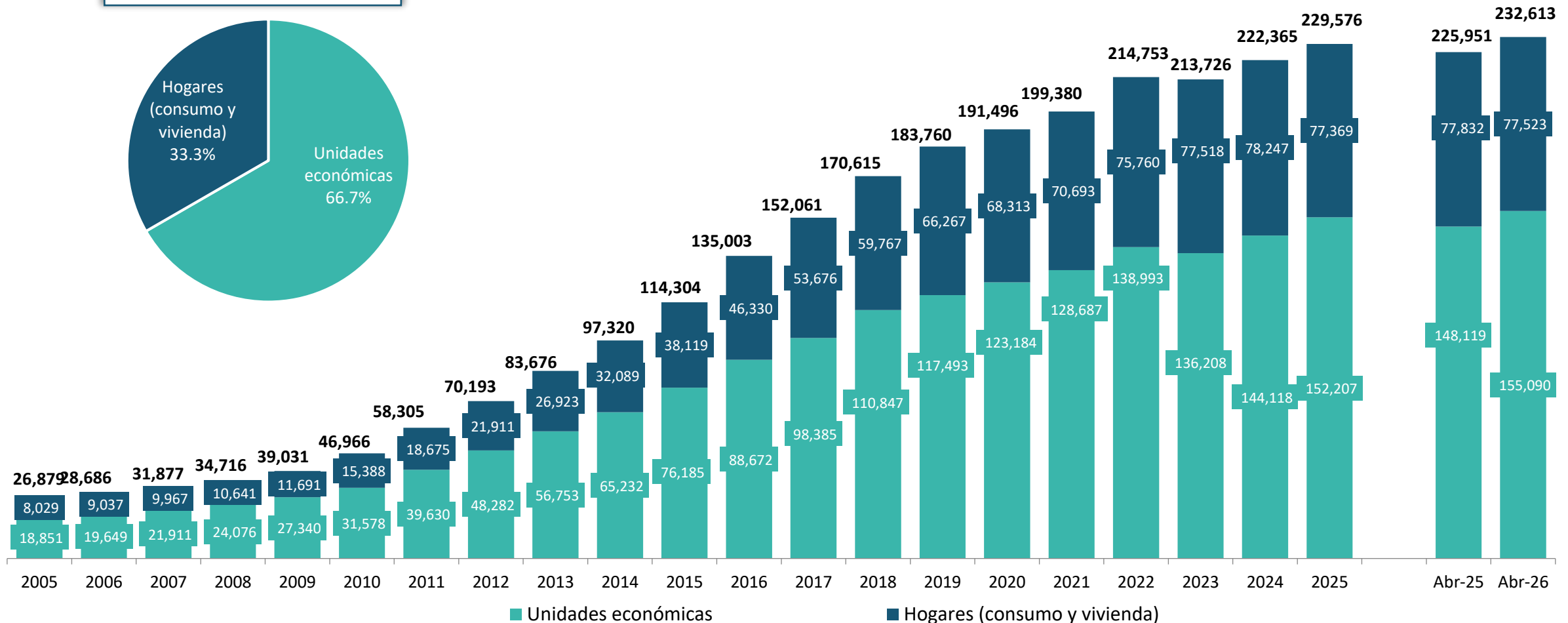
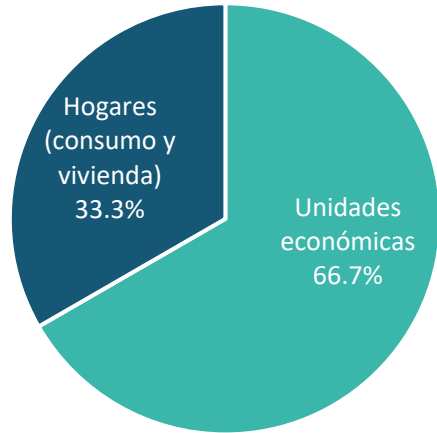
Es el crédito destinado a cubrir necesidades de financiamiento para el pago por concepto de insumos, materia prima, mano de obra y otros necesarios para ejecutar sus operaciones. Es de corto plazo.

## Sistema de Intermediación Financiera

### Cartera de créditos otorgada a unidades económicas y hogares (\*)

(en millones de bolivianos)

Al 30 de abril de 2026



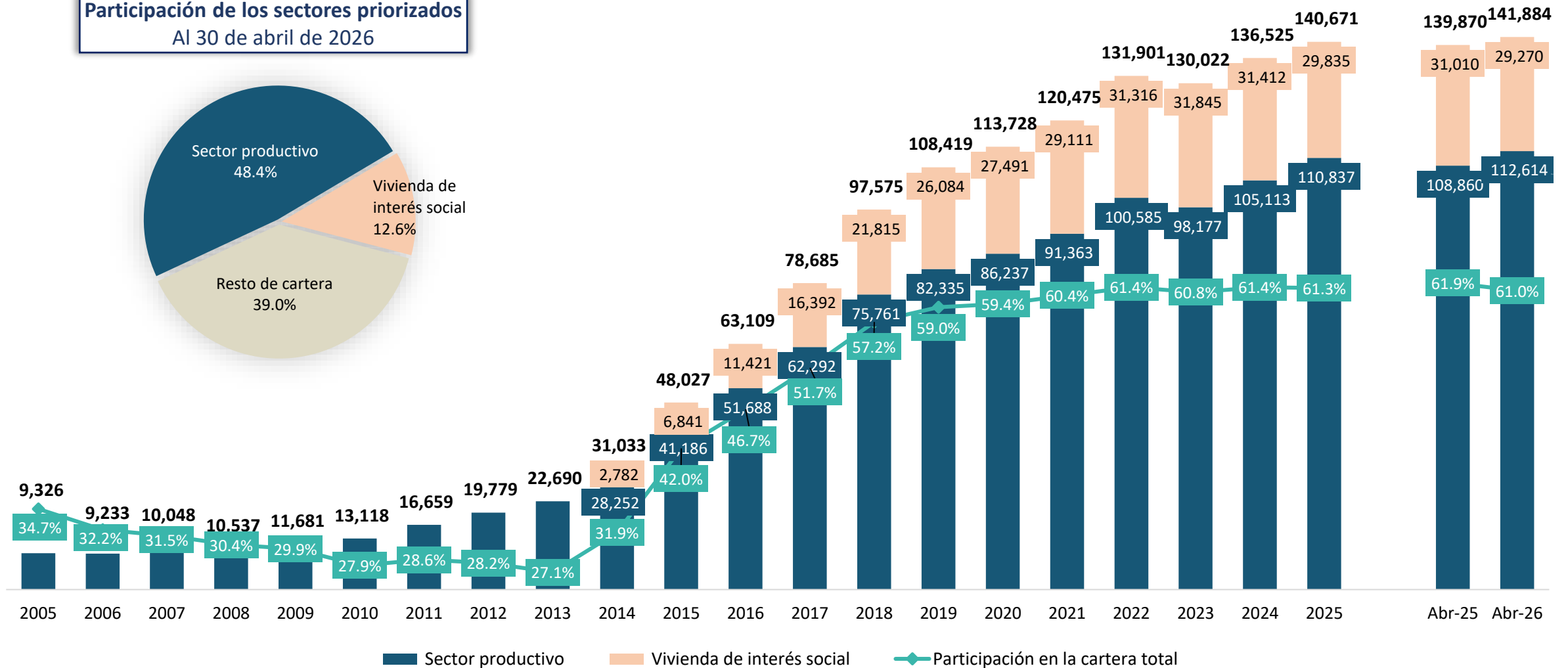
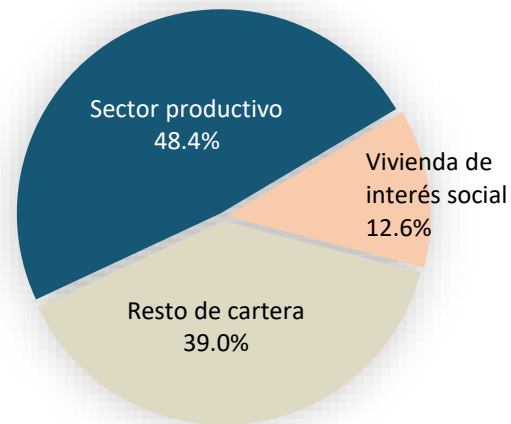
(\*) El crédito a unidades económicas considera: crédito empresarial, PYME y microcrédito y el crédito a hogares considera: crédito de vivienda y consumo.

# Sistema de Intermediación Financiera

## Cartera de créditos otorgada a sectores priorizados

(en millones de bolivianos y porcentajes)

**Participación de los sectores priorizados**  
Al 30 de abril de 2026

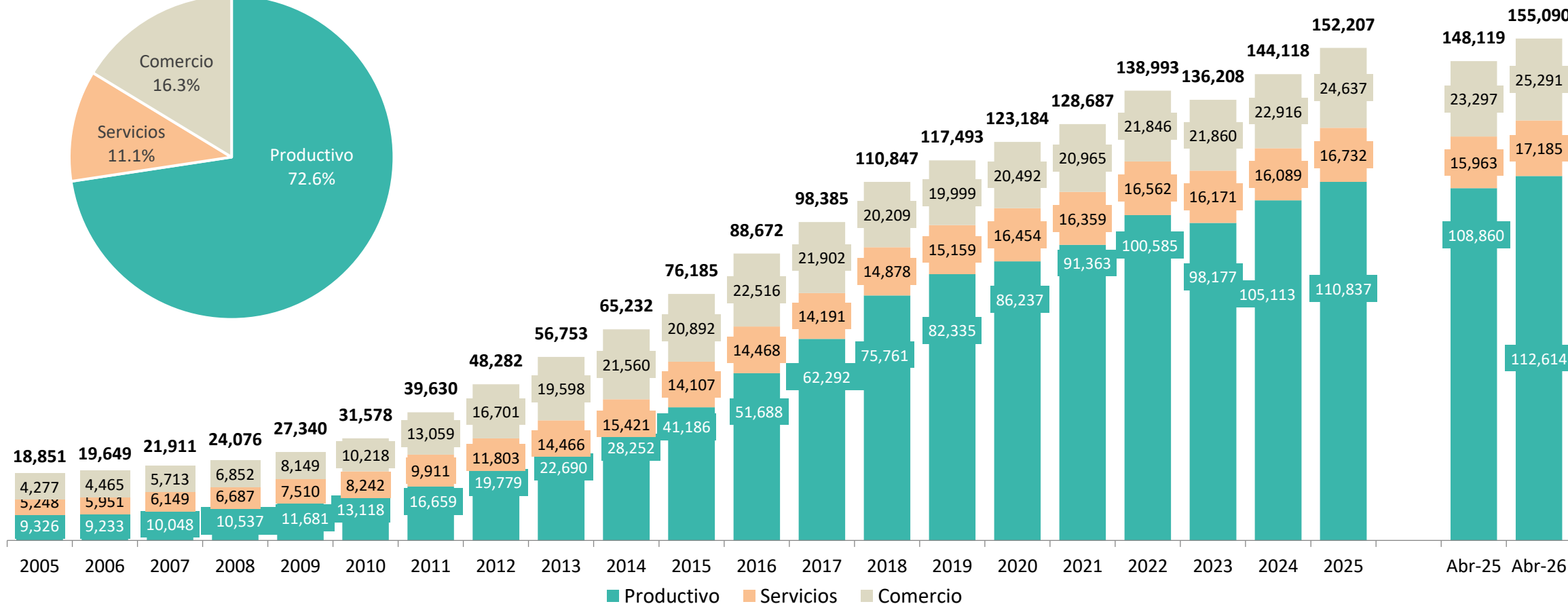
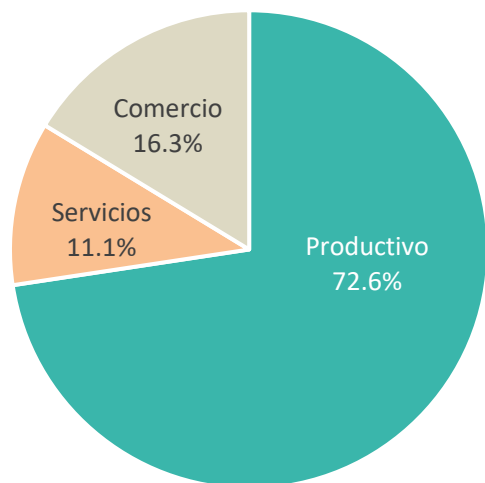


# Sistema de Intermediación Financiera

## Cartera otorgada a unidades económicas por sector económico

(en millones de bolivianos y porcentajes)

Al 30 de abril de 2026



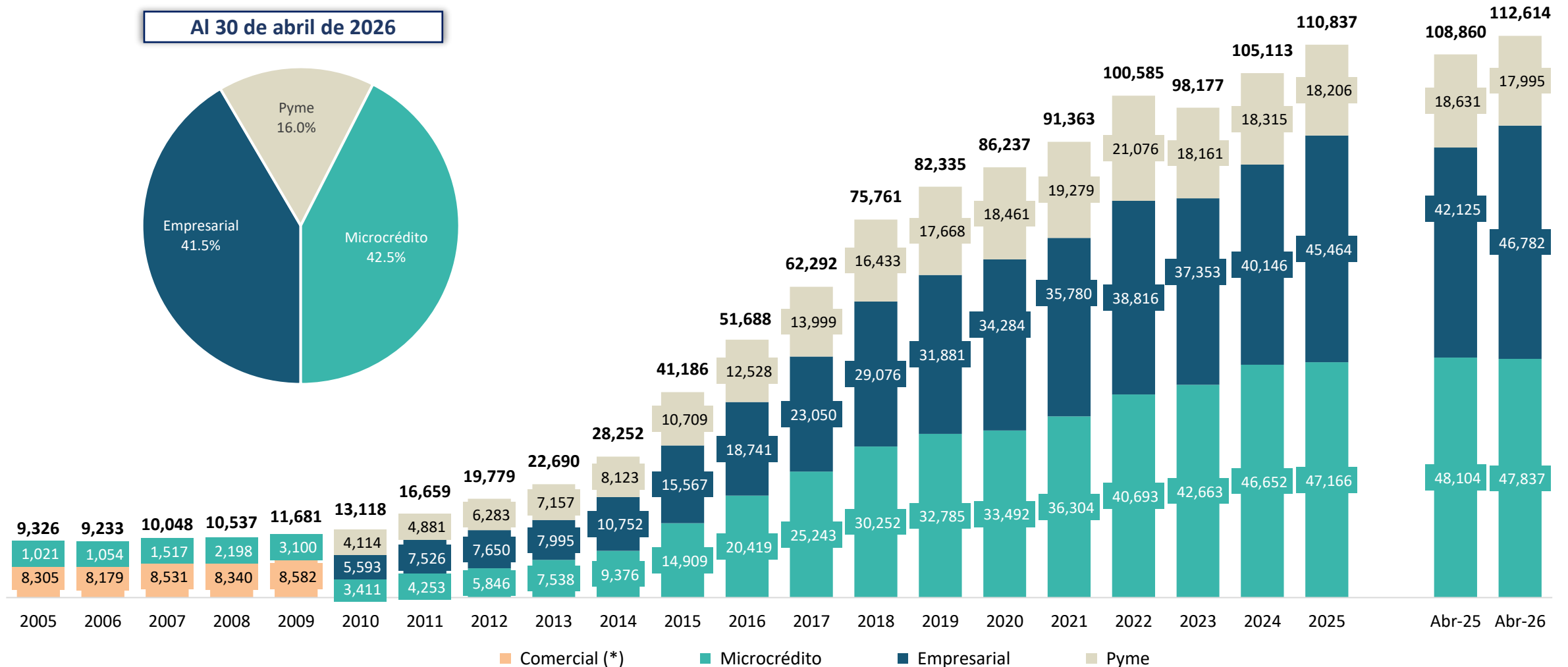
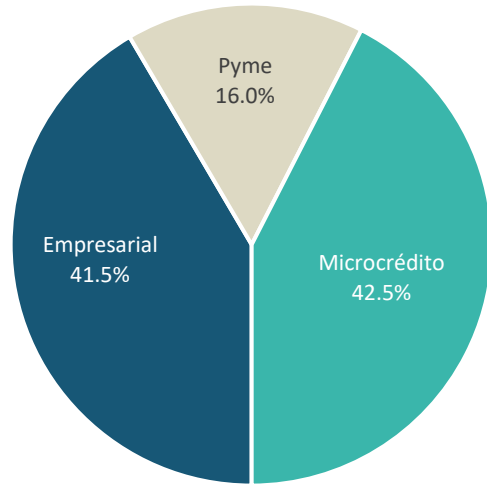
**Productivo**, corresponde a la cartera destinada a: 1) agricultura y ganadería; 2) caza silvicultura y pesca; 3) extracción de petróleo crudo y gas natural; 4) minerales metálicos y no metálicos; 5) industria manufacturera; 6) producción, distribución de energía eléctrica, gas y agua; 7) construcción, 8) producción intelectual; 9) turismo (para capital de inversión) y 10) fabricación, ensamblaje y compra de maquinaria agrícola, vehículos automotores eléctricos e híbridos y vehículos con tecnología *flex fuel*.

## Sistema de Intermediación Financiera

### Cartera de créditos destinada al sector productivo por tipo de crédito

(en millones de bolivianos y porcentajes)

Al 30 de abril de 2026



(\*) Hasta diciembre de 2009

# Sistema de Intermediación Financiera

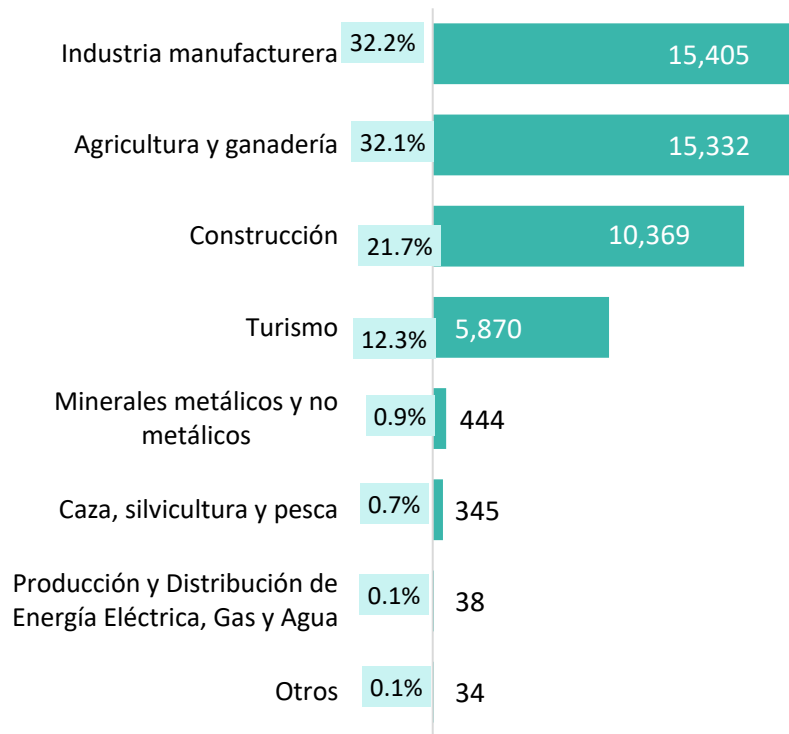
## Cartera de créditos destinada al sector productivo por tipo de crédito y según destino

### Al 30 de abril de 2026

(en millones de bolivianos y porcentajes)

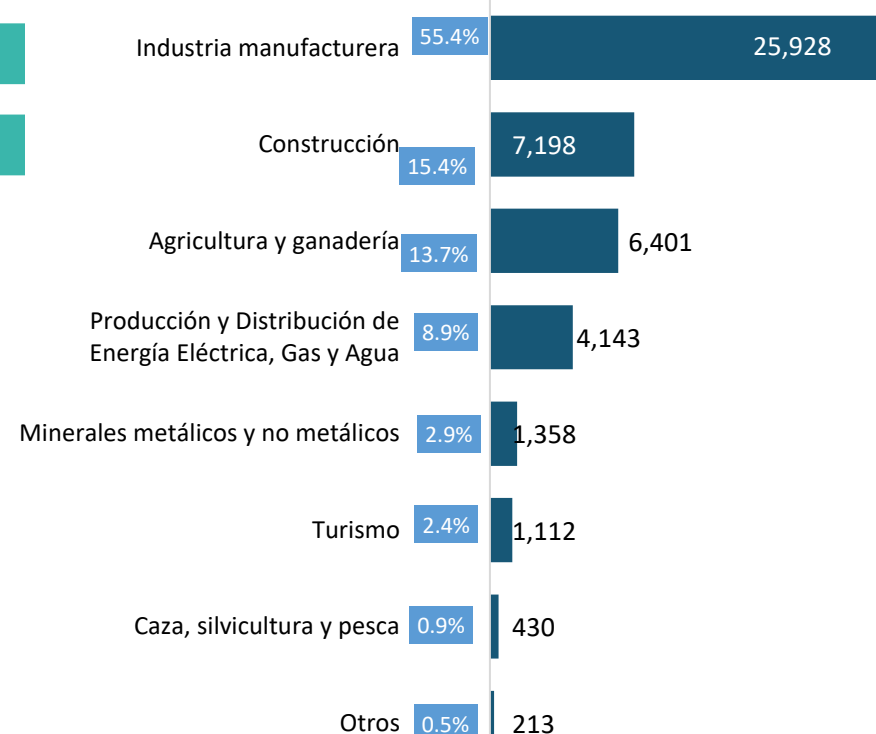


#### Microcrédito



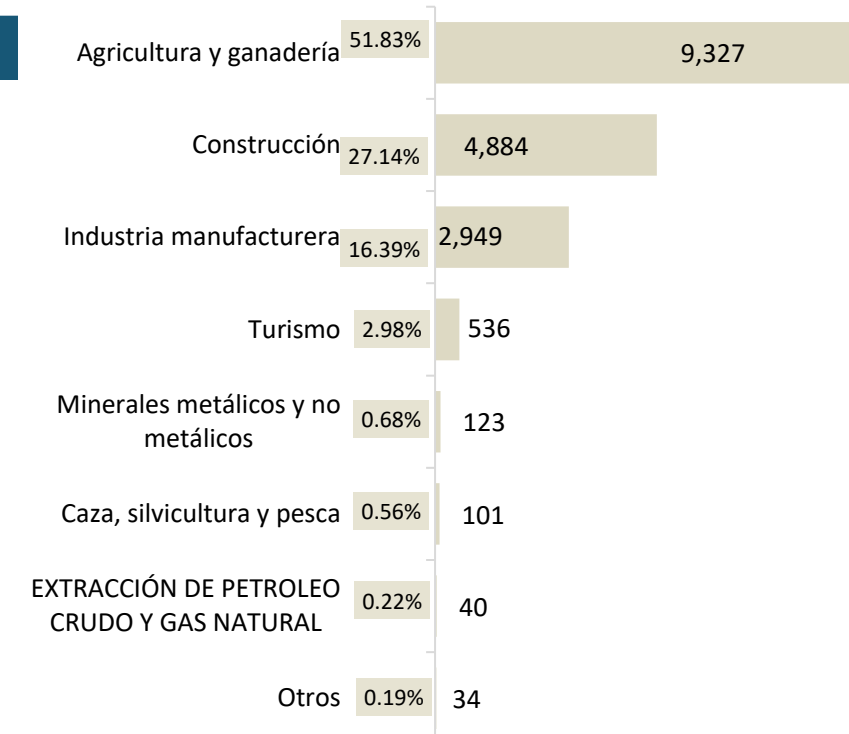
**Total: 47.837**

#### Crédito Empresarial



**Total: 46.782**

#### Crédito PYME



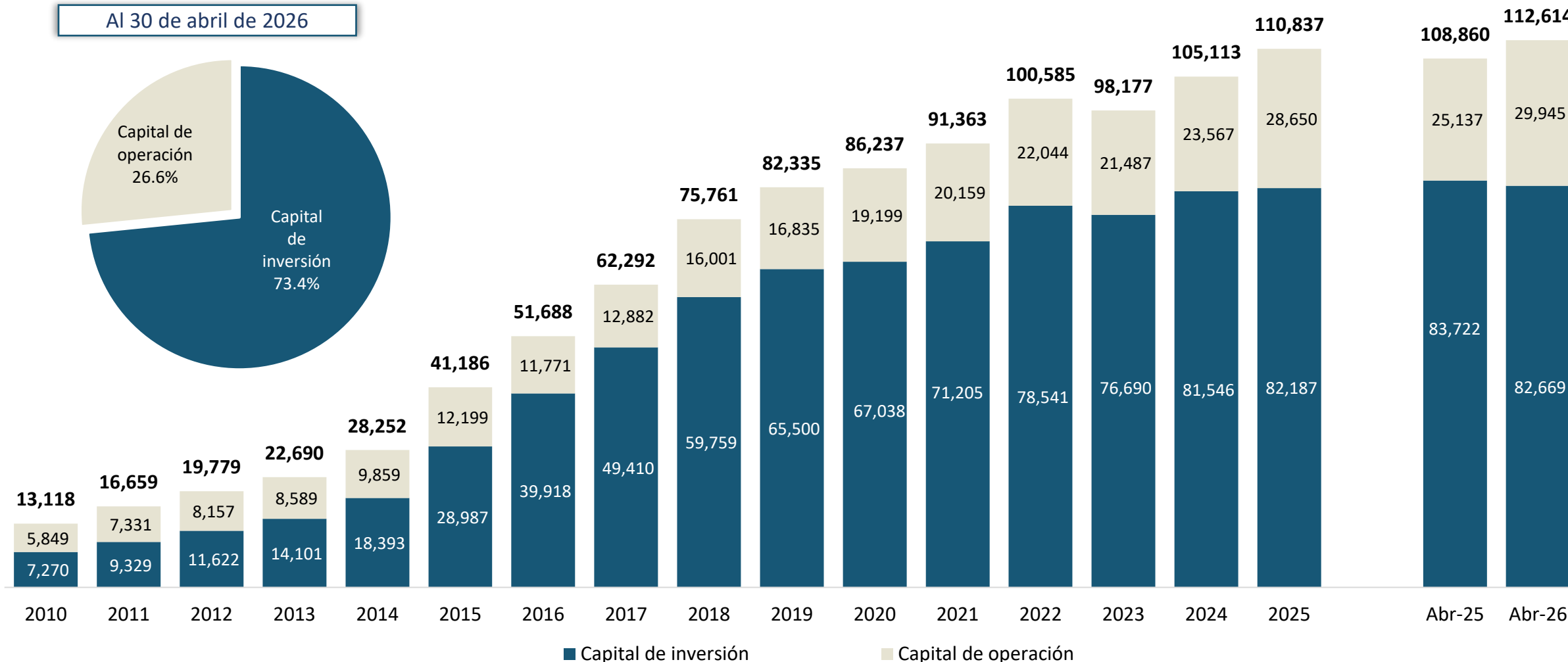
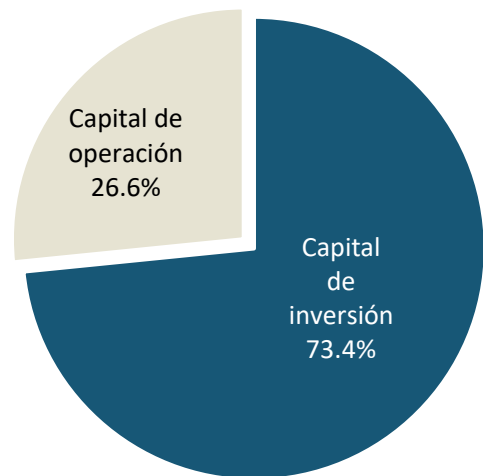
**Total: 17.995**

# Sistema de Intermediación Financiera

## Crédito al sector productivo por objeto del crédito

(en millones de bolivianos y porcentajes)

Al 30 de abril de 2026



Nota.- Información disponible desde la gestión 2010.

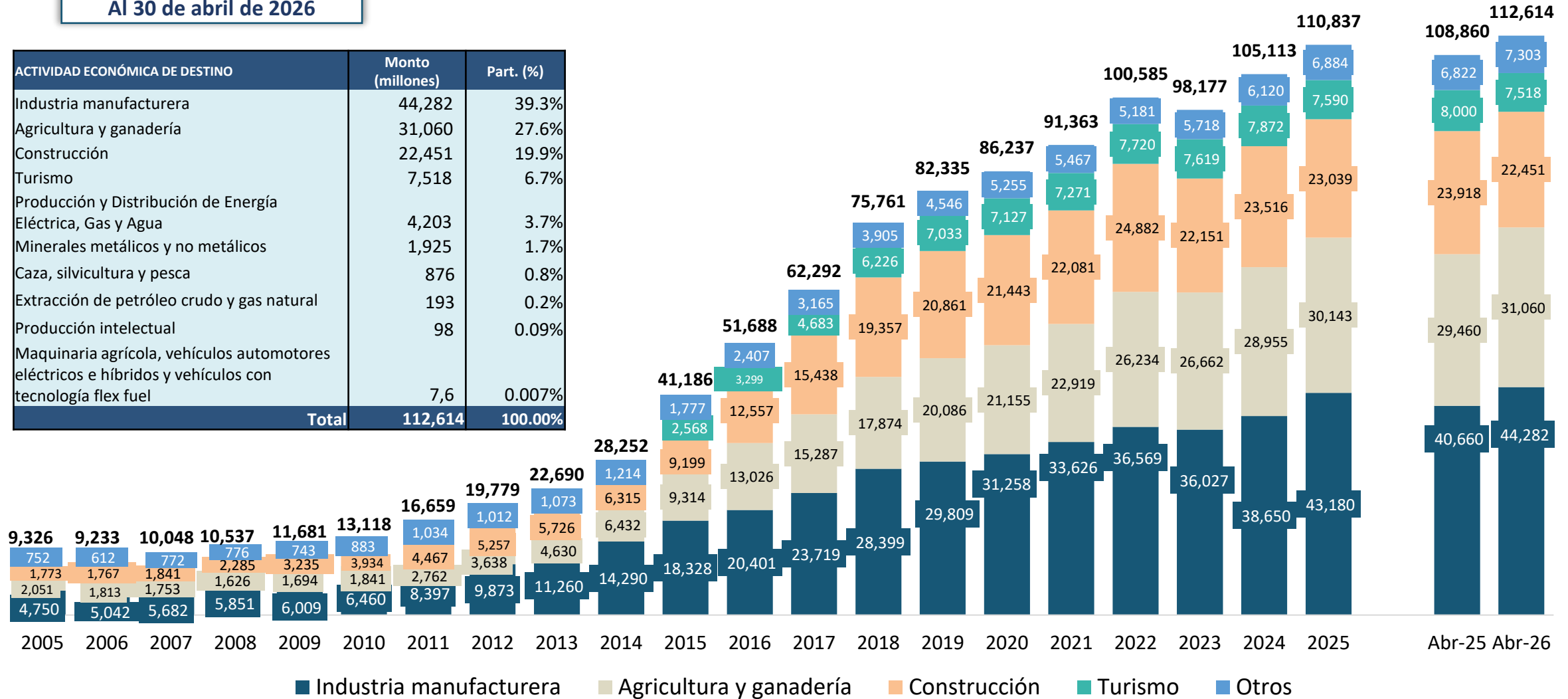
# Sistema de Intermediación Financiera

## Crédito al sector productivo por actividad económica de destino

(en millones de bolivianos y porcentajes)

Al 30 de abril de 2026

ACTIVIDAD ECONÓMICA DE DESTINO	Monto (millones)	Part. (%)
Industria manufacturera	44,282	39.3%
Agricultura y ganadería	31,060	27.6%
Construcción	22,451	19.9%
Turismo	7,518	6.7%
Producción y Distribución de Energía Eléctrica, Gas y Agua	4,203	3.7%
Minerales metálicos y no metálicos	1,925	1.7%
Caza, silvicultura y pesca	876	0.8%
Extracción de petróleo crudo y gas natural	193	0.2%
Producción intelectual	98	0.09%
Maquinaria agrícola, vehículos automotores eléctricos e híbridos y vehículos con tecnología flex fuel	7,6	0.007%
<b>Total</b>	<b>112,614</b>	<b>100.00%</b>



# Sistema de Intermediación Financiera

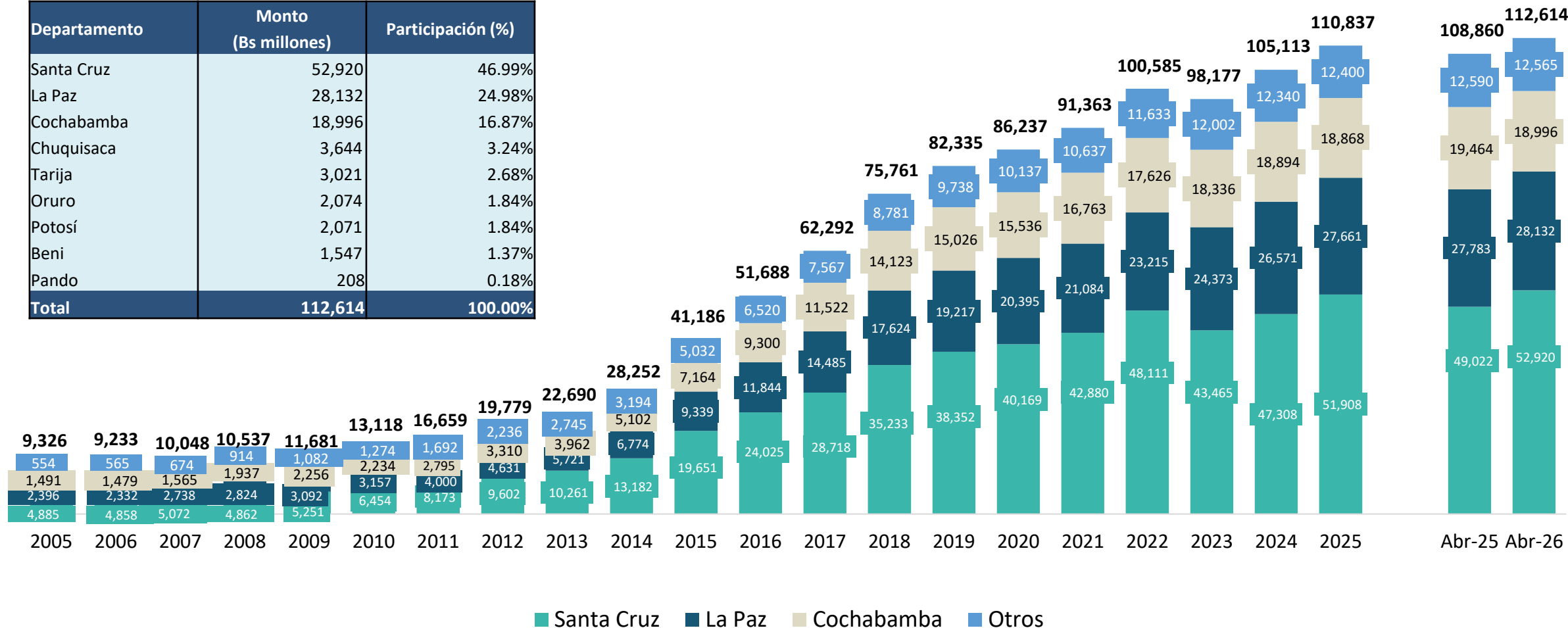
## Crédito al sector productivo por departamento (\*)

(en millones de bolivianos y porcentajes)



Al 30 de abril de 2026

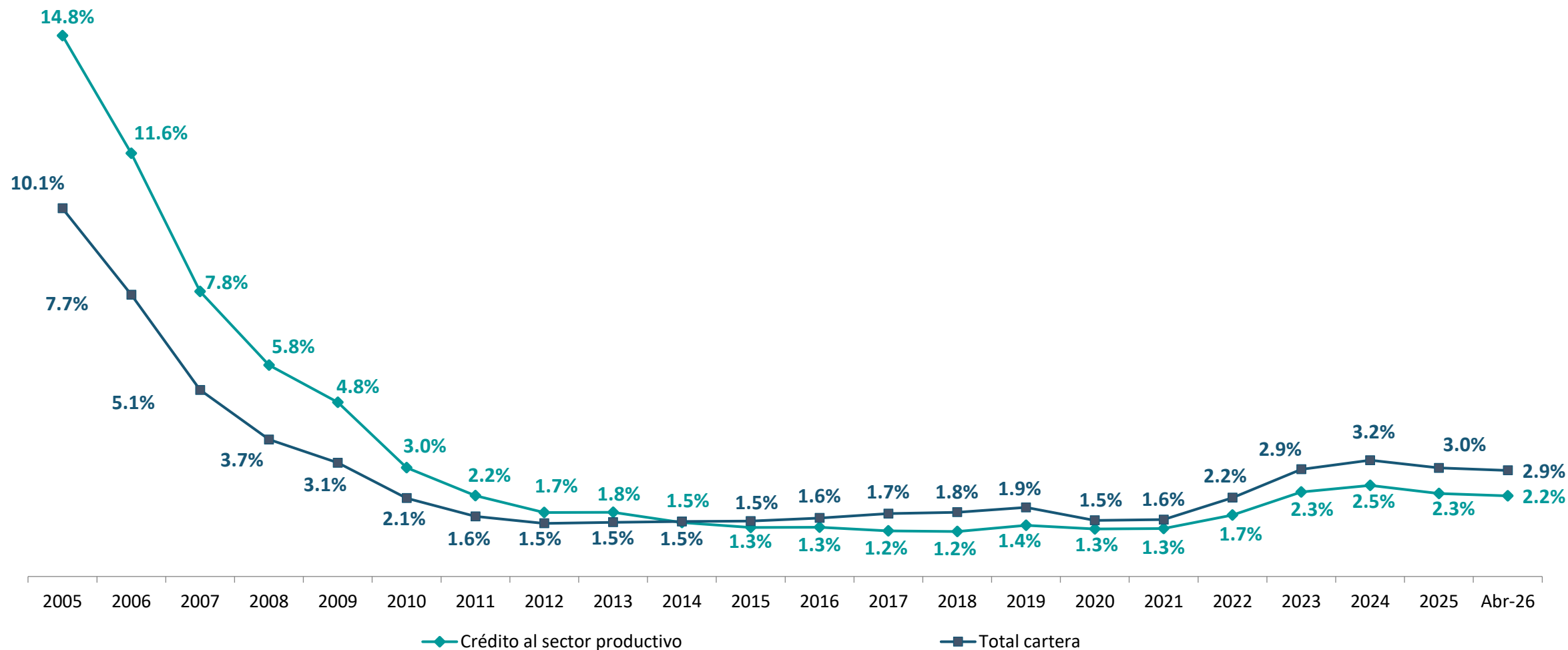
Departamento	Monto (Bs millones)	Participación (%)
Santa Cruz	52,920	46.99%
La Paz	28,132	24.98%
Cochabamba	18,996	16.87%
Chuquisaca	3,644	3.24%
Tarija	3,021	2.68%
Oruro	2,074	1.84%
Potosí	2,071	1.84%
Beni	1,547	1.37%
Pando	208	0.18%
<b>Total</b>	<b>112,614</b>	<b>100.00%</b>



(\*) Por lugar de otorgación del crédito.

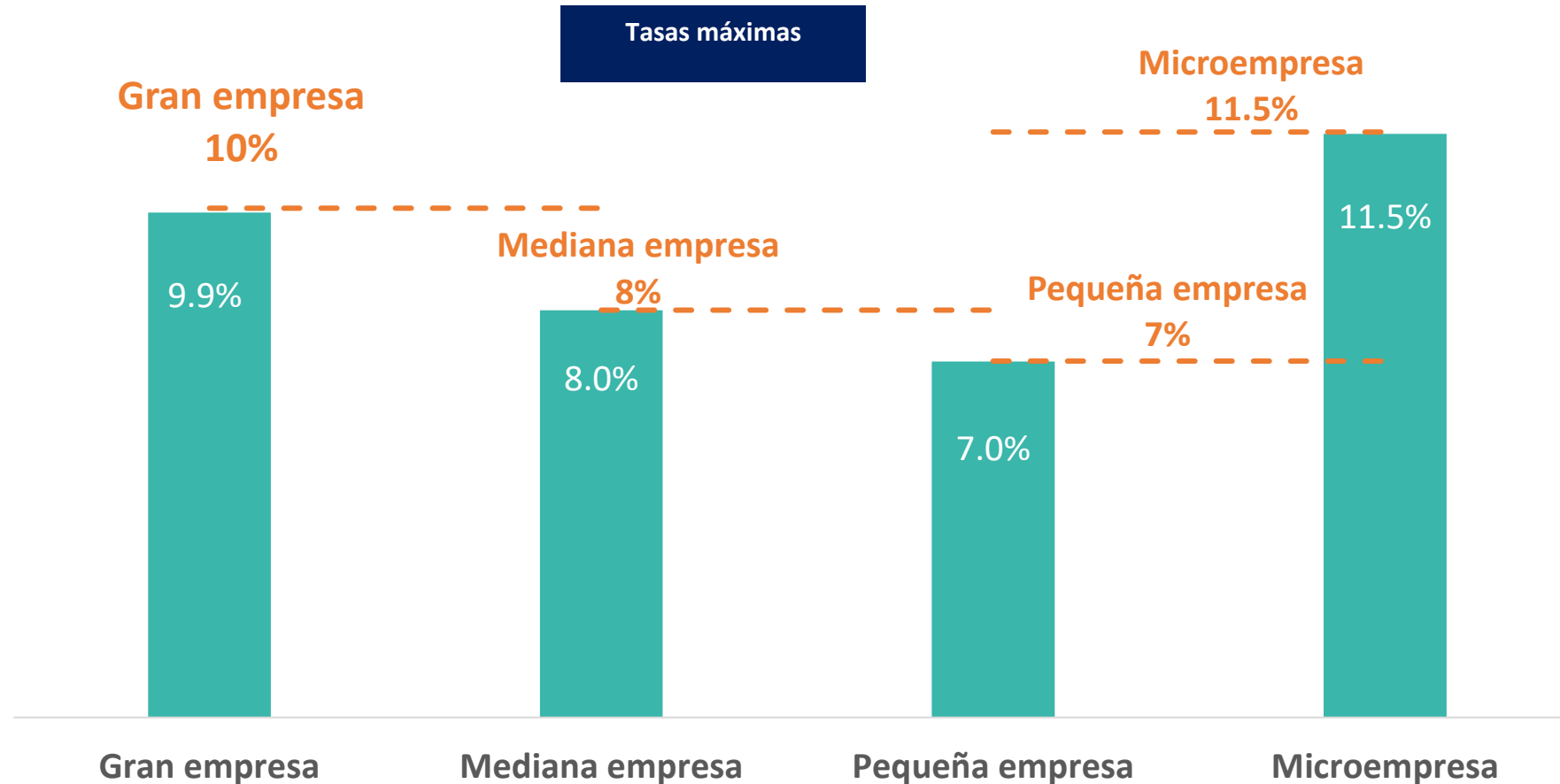
## Sistema de Intermediación Financiera

### Índice de mora (IM) del crédito al sector productivo (en porcentajes)



## Sistema de Intermediación Financiera

### Tasa promedio ponderada del crédito al sector productivo por tamaño de empresa abril de 2026 (en porcentajes)



Nota.- A partir de 23 de mayo de 2025, las tasas máximas establecidas al sector productivo, fueron modificadas mediante Decreto Supremo N° 5403.



# **B. Créditos de vivienda de interés social**

---

# 1. DEFINICIONES

## Crédito de Vivienda de Interés Social (VIS)

### Características

Única vivienda sin fines comerciales;

Destinado a:

- Adquisición de terreno para construcción de vivienda
- Compra de vivienda individual o en propiedad horizontal
- Construcción de vivienda individual
- Refacción, remodelación, ampliación o mejoramiento de vivienda individual o en propiedad horizontal
- Anticrético de vivienda

Máximo valor comercial

- Casa** Hasta UFV460.000
- Departamento** Hasta UFV400.000
- Terreno** Hasta UFV184.000

Tasa máxima de interés anual

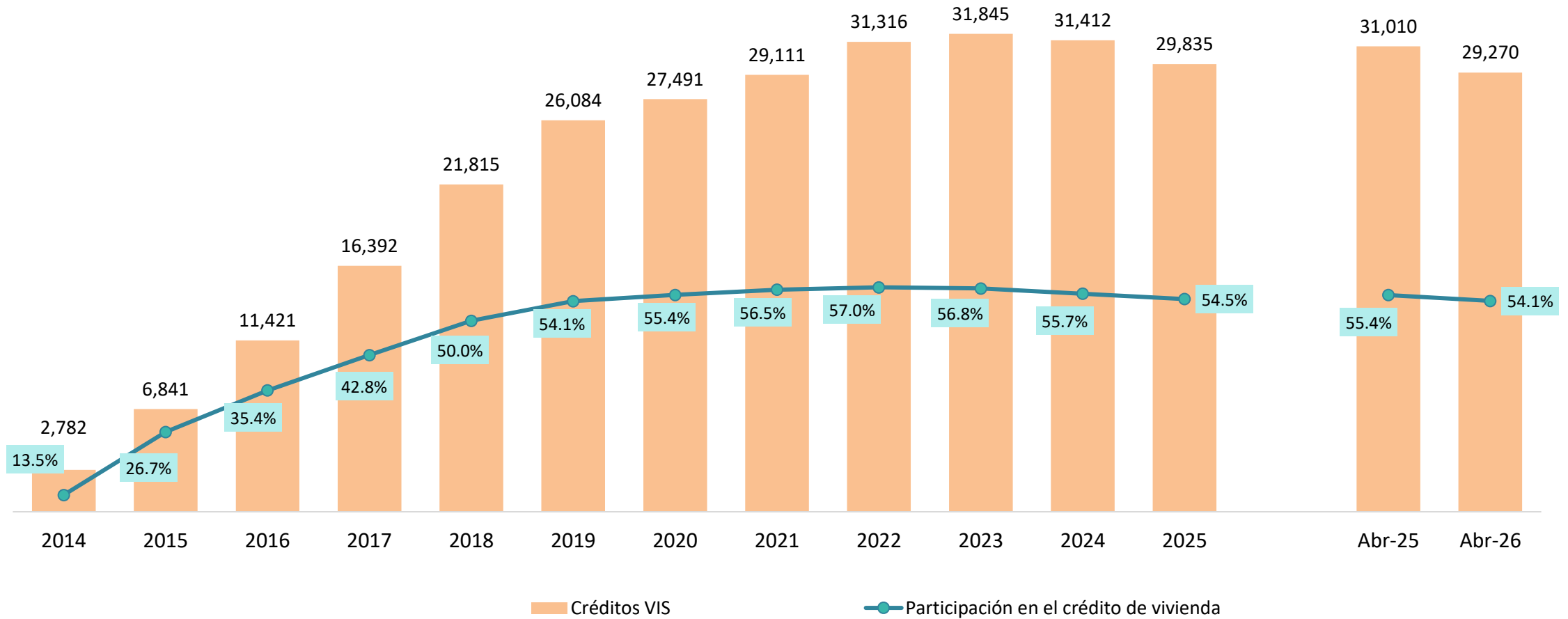
- Valor Comercial de la VIS**
- 5,50%** Igual o menor a UFV255.000
  - 6,00%** De UFV255.001 a UFV380.000
  - 6,50%** De UFV380.001 a UFV460.000

	Tipo de Garantía	
	Hipotecario	Sin garantía hipotecaria
Adquisición de terreno para construcción de vivienda	X	
Compra de vivienda individual o en propiedad horizontal	X	
Construcción de vivienda individual	X	X
Refacción, remodelación, ampliación o mejoramiento de vivienda individual o en propiedad horizontal	X	X
Anticrético de vivienda		X

## Sistema de Intermediación Financiera

### Crédito de vivienda de interés social (VIS)\*

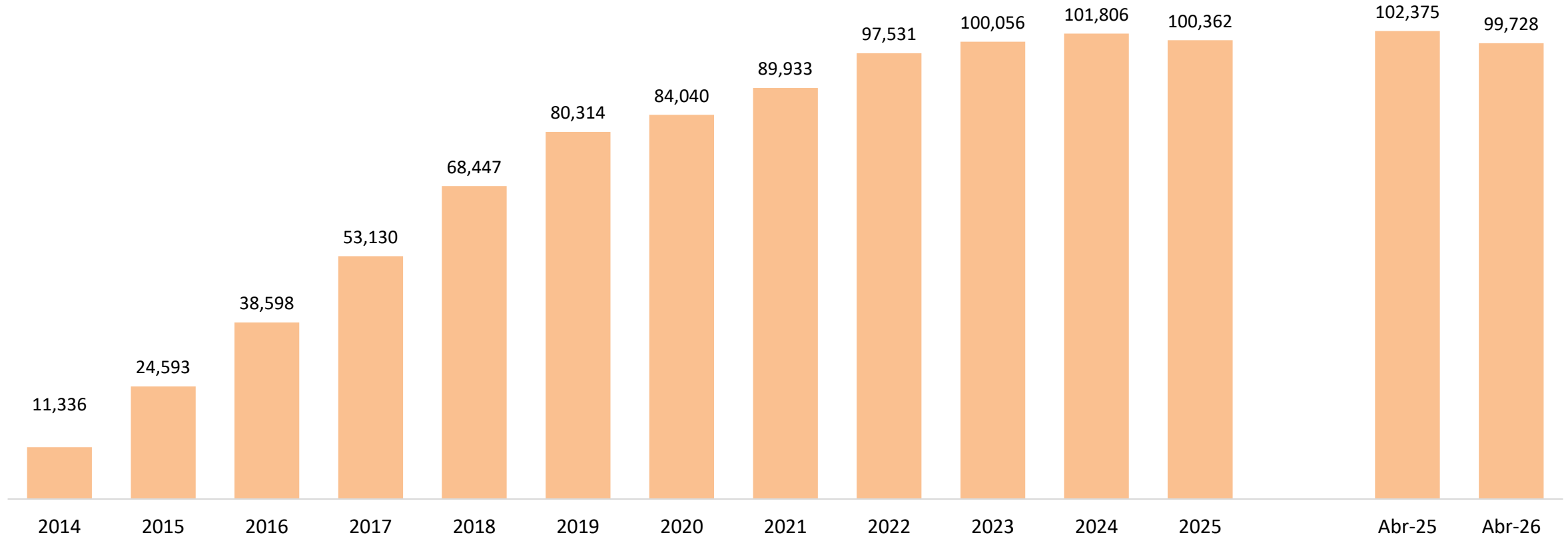
(en millones de bolivianos y porcentajes)



(\*) Corresponde a:

- Créditos de vivienda de interés social, otorgados a partir de la emisión del Decreto Supremo N° 1842 de 18 de diciembre de 2013.
- Créditos desembolsados con anterioridad al Decreto Supremo N° 1842, cuyas tasas de interés fueron renegociadas con el cliente en el marco de las tasas máximas establecidas para este tipo de crédito.

## Sistema de Intermediación Financiera Crédito de vivienda de interés social (\*) (en número de familias beneficiadas)



(\*) Corresponde a las familias beneficiadas con créditos vigentes al último día de cada periodo.

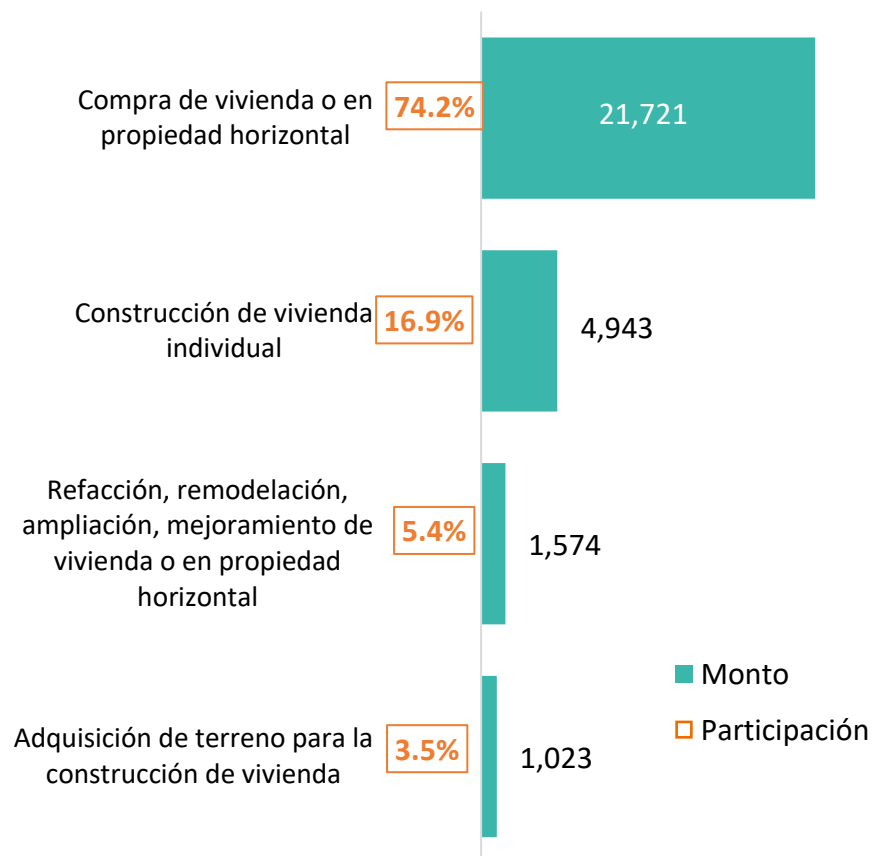
# Sistema de Intermediación Financiera

## Crédito de vivienda de interés social por destino del crédito

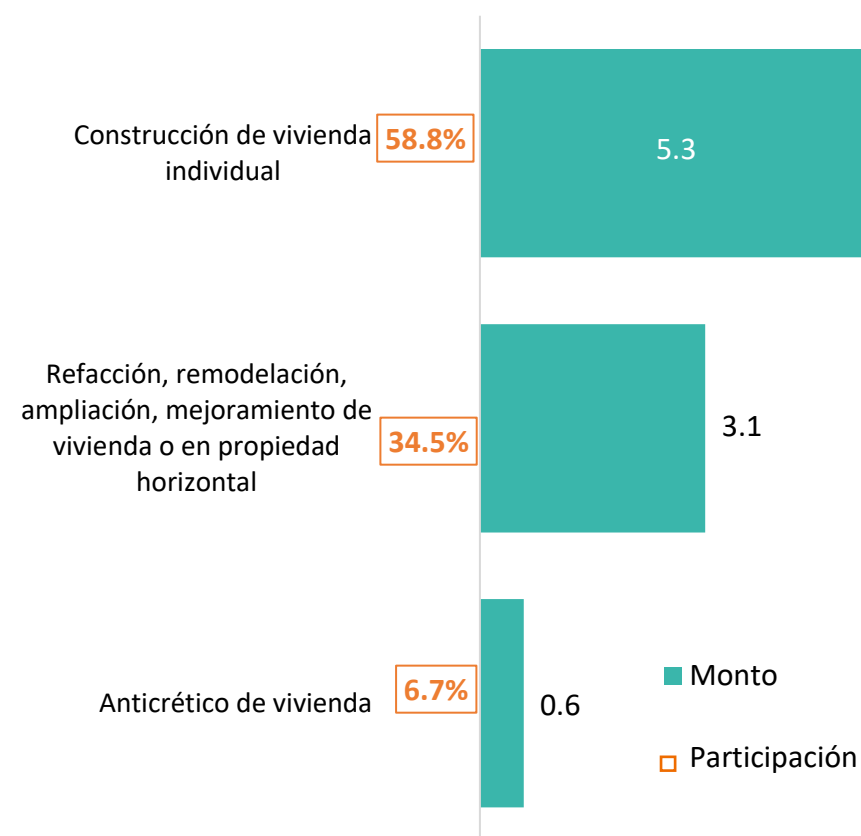
### Al 30 de abril de 2026

(en millones de bolivianos y porcentajes)

#### CRÉDITO HIPOTECARIO



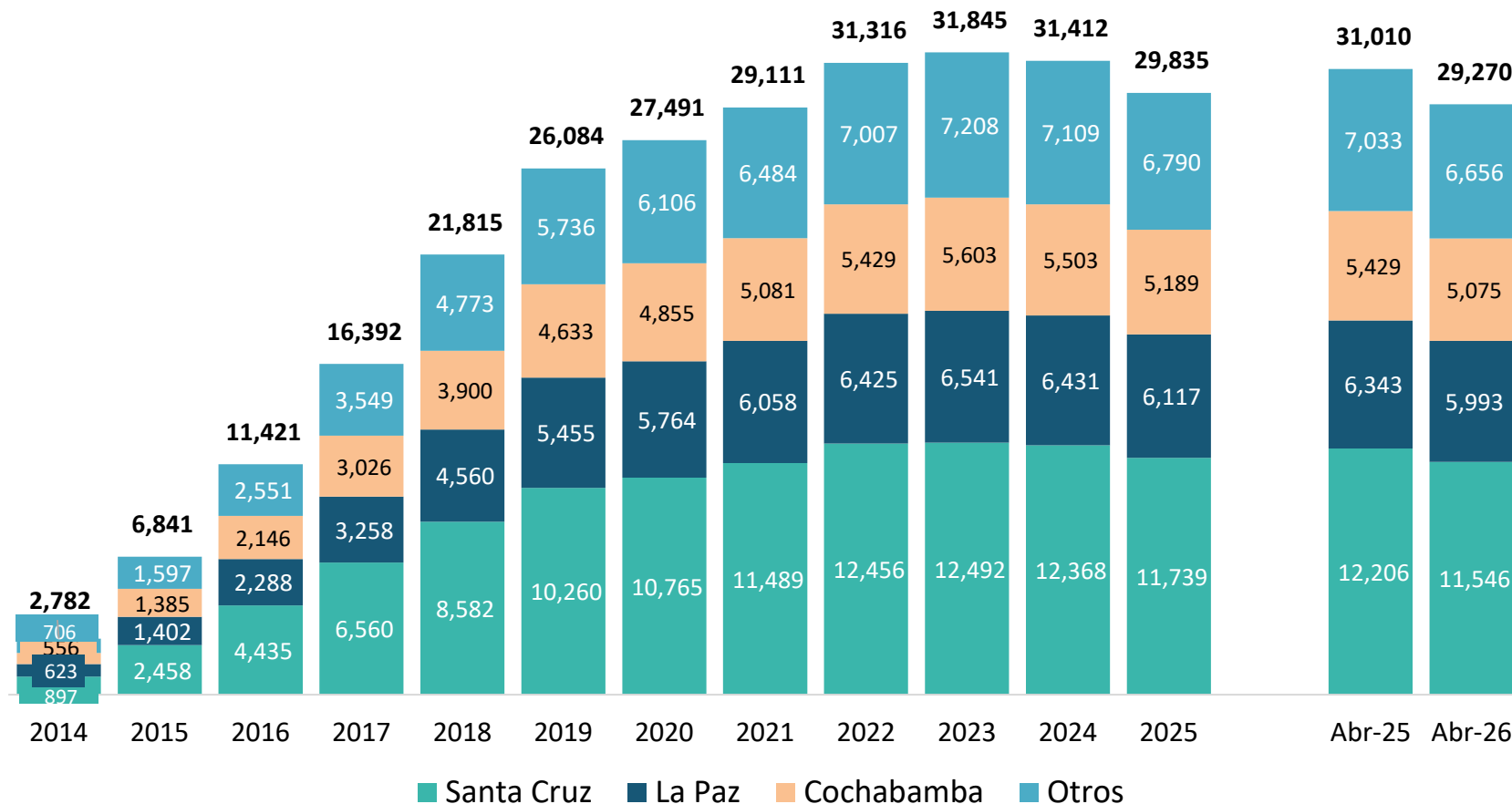
#### CRÉDITO SIN GARANTÍA HIPOTECARIA



## Sistema de Intermediación Financiera

### Crédito de vivienda de interés social por departamento

(en millones de bolivianos y porcentajes)

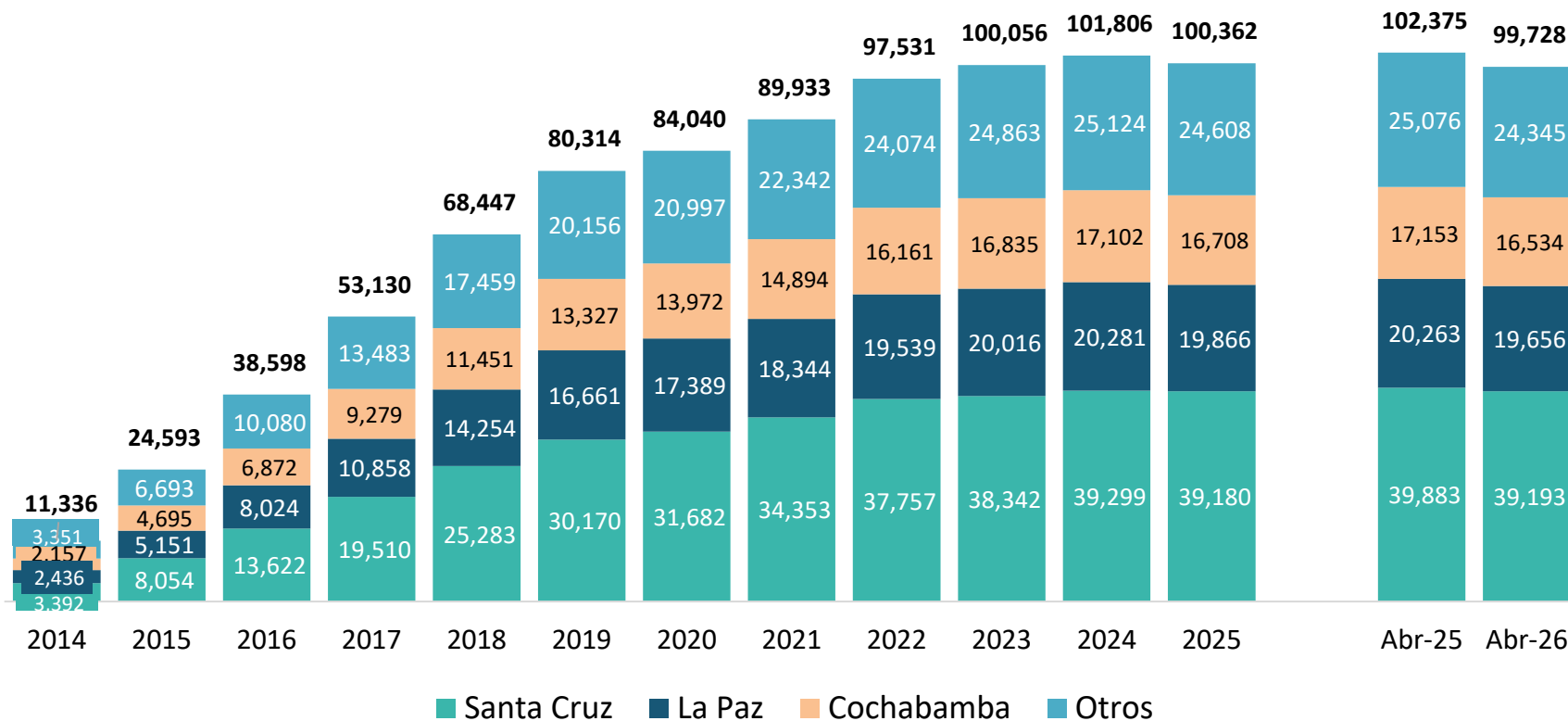


Al 30 de abril de 2026

Departamento	Monto	Porcentaje
Santa Cruz	11,546	39.4%
La Paz	5,993	20.5%
Cochabamba	5,075	17.3%
Chuquisaca	2,081	7.1%
Tarija	1,563	5.3%
Beni	1,047	3.6%
Oruro	968	3.3%
Potosí	737	2.5%
Pando	260	0.9%
<b>Total</b>	<b>29,270</b>	<b>100.0%</b>

Nota.- Por lugar de otorgación.

## Sistema de Intermediación Financiera Familias beneficiadas por departamento (en número y porcentajes)



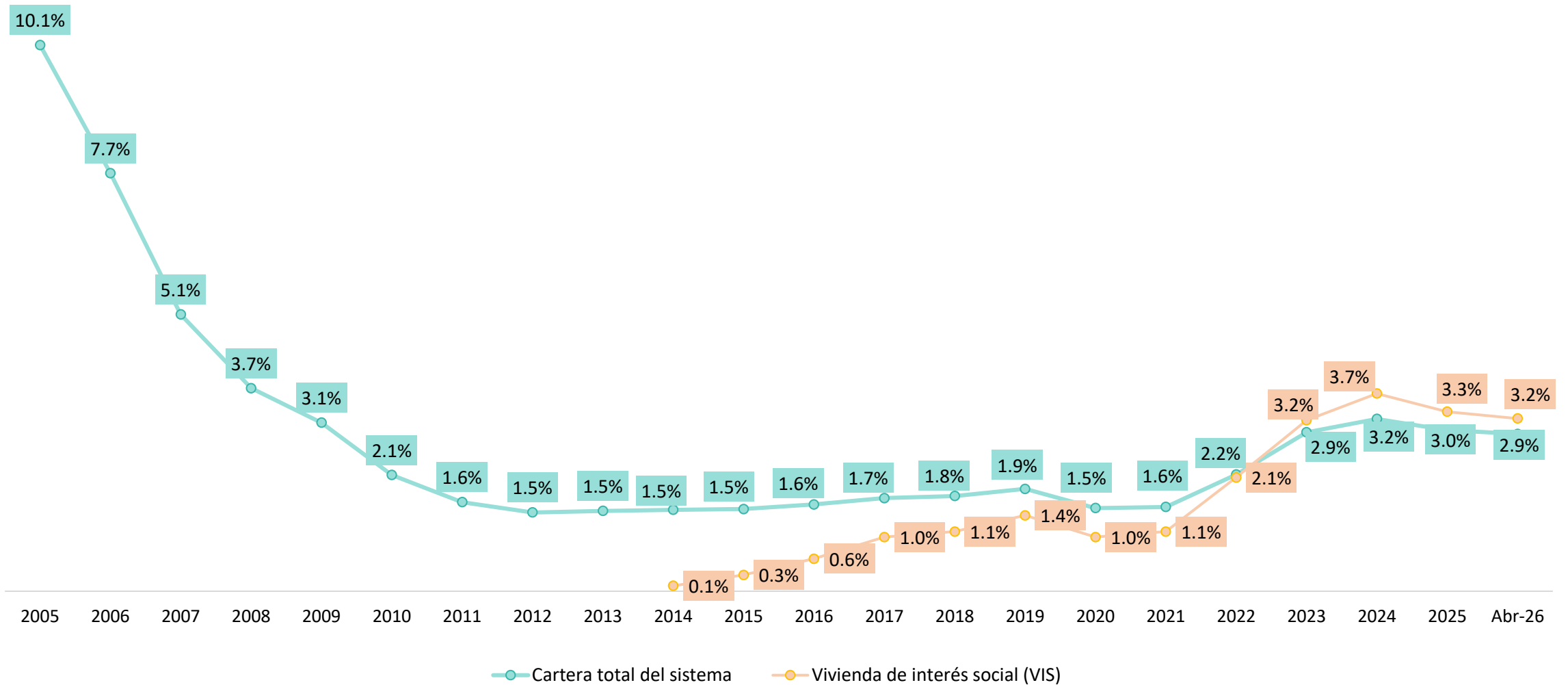
Al 30 de abril de 2026

Departamento	Número	Porcentaje
Santa Cruz	39,193	39.3%
La Paz	19,656	19.7%
Cochabamba	16,534	16.6%
Chuquisaca	7,338	7.4%
Tarija	5,434	5.4%
Beni	4,044	4.1%
Oruro	3,585	3.6%
Potosí	2,794	2.8%
Pando	1,150	1.2%
<b>Total</b>	<b>99,728</b>	<b>100.0%</b>

Nota.- Por lugar de otorgación.

## Sistema de Intermediación Financiera

### Índice de mora en créditos de vivienda de interés social y cartera total (en porcentajes)

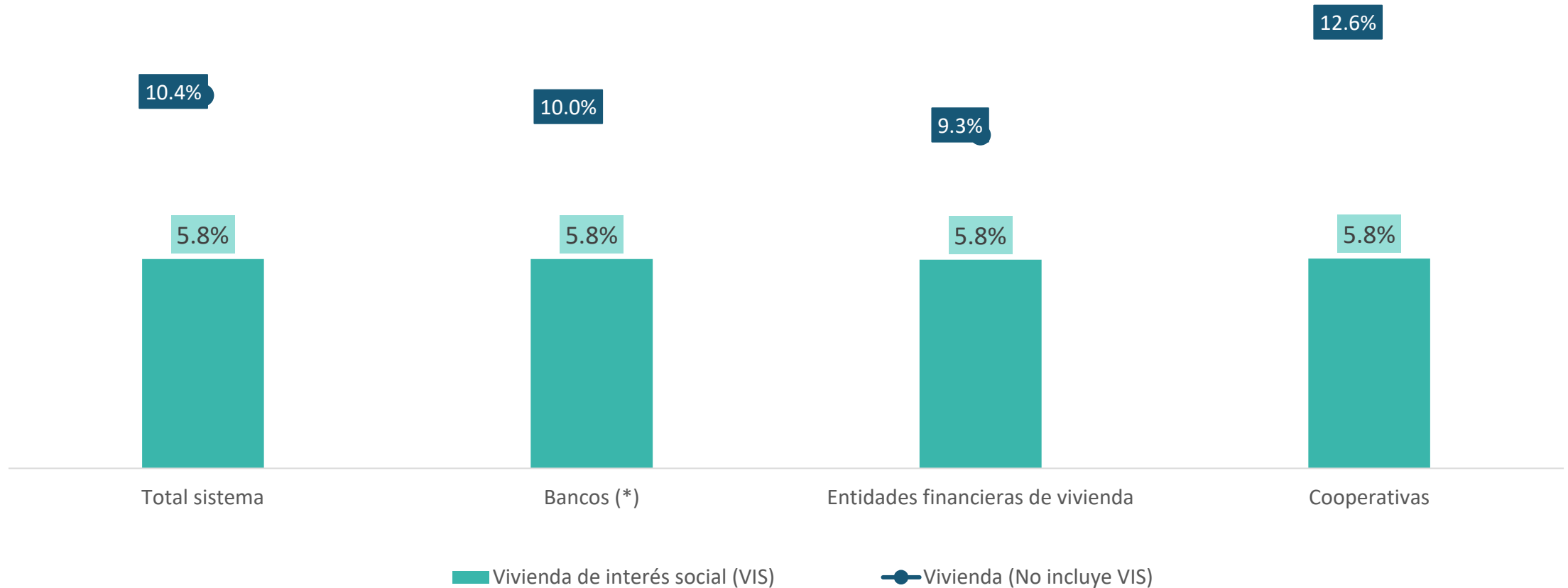


## Sistema de Intermediación Financiera

### Tasa de interés promedio ponderada de créditos de vivienda de interés social y de vivienda

#### Al 30 de abril de 2026

(en porcentajes)



(\*) Incluye información de los bancos: Múltiples, PYME y con participación mayoritaria del estado.



 **Línea Gratuita**  
**800 103 103**

 **[www.asfi.gob.bo](http://www.asfi.gob.bo)** 