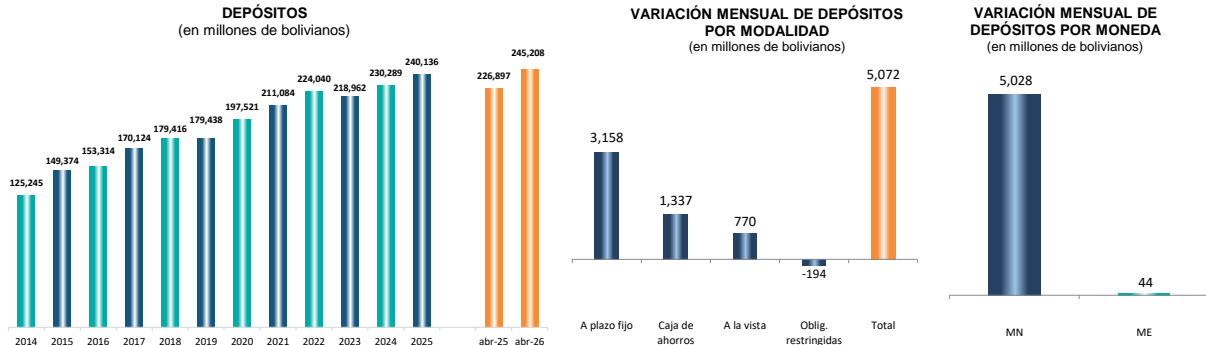
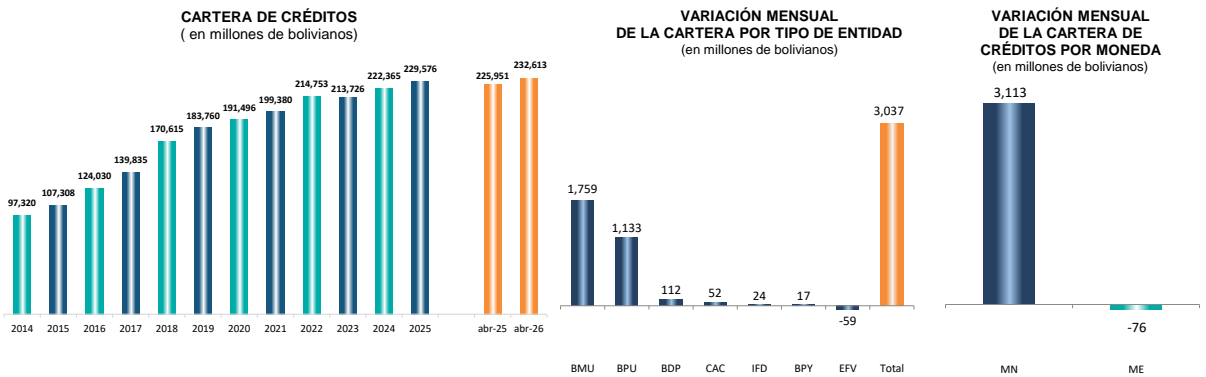


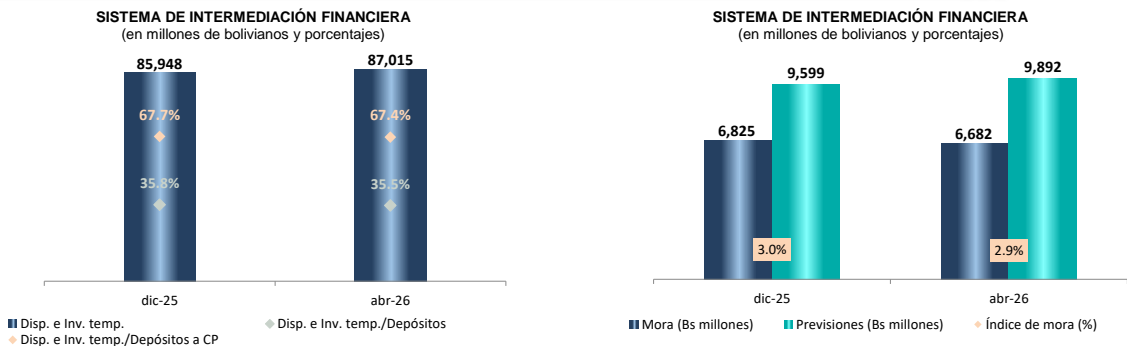
DEPÓSITOS



CARTERA DE CRÉDITOS



DISPONIBILIDADES, INVERSIONES TEMPORARIAS Y PREVISIONES



Nota. - Desde abril de 2023 no se incluye información del Banco Fassil S.A. considerando que fue intervenido según lo dispuesto en la Resolución ASFI/539/2023 de 25.04.2023.

Nota. - La cartera de créditos incluye los préstamos al sector público, privado y financiero.

A partir del 23 de noviembre de 2015, las mutuales de ahorro y préstamo se transformaron en entidades financieras de vivienda (EFV).

A partir de diciembre de 2015 incluye información del Banco de Desarrollo Productivo S.A.M. (BDP). En cartera de créditos corresponde a las operaciones de primer piso.

A partir de mayo de 2016 no se incluye la información de "La Paz" Entidad Financiera de Vivienda, debido a su intervención en cumplimiento de la Resolución ASFI/302/2016 de fecha 11.05.2016.

A partir de noviembre de 2016 se incluye información de las Instituciones Financieras de Desarrollo - IFD y desde febrero 2018 de Pro Mujer IFD (En el marco del Reglamento para las IFD no se incluye información de depósitos).

A partir de enero de 2017 se incluye información de las cooperativas de ahorro y crédito abiertas Magisterio Rural de Chuquisaca R.L. y La Sagrada Familia R.L.

A partir de febrero de 2017 no se incluye información del Banco PYME Los Andes Procredit S.A. debido a que en fecha 31.01.17 se revocó su licencia de funcionamiento.

A partir de abril de 2017 no se incluye la información de "La Plata" EFV, debido a que con Resolución ASFI/414/2017 de 30.03.17 se revocó su licencia de funcionamiento como efecto de la fusión por absorción con "La Primera" EFV.

A partir de diciembre de 2018 no se incluye la información de las Entidades Financieras de Vivienda "Potosí", "Pando" y "Pailiti", debido a que con Resoluciones ASFI/1552/2018, ASFI/1553/2018 y ASFI/1554/2018 de 03.12.2018 se revocaron sus licencias de funcionamiento como efecto de la fusión por absorción con "La Promotora" EFV.

A partir de noviembre de 2019 se incluye información de Sembrar Sartawi IFD.

A partir de enero de 2020 se incluye información de la Cooperativa de Ahorro y Crédito Societaria San Martín R.L.

A partir de noviembre de 2020 se incluye información de depósitos del público de la Institución Financiera de Desarrollo CIDRE. A partir de febrero de 2021 se incluye información de depósitos del público de la Institución Financiera de Desarrollo DIACONÍA.

A partir de mayo de 2021 se incluye información de depósitos del público de las Instituciones Financieras de Desarrollo FUNDACIÓN PRO MUJER y CRECER.

A partir de julio de 2021 se incluye información de la Cooperativa de Ahorro y Crédito Abierta San Pedro de Aquile R.L., en cumplimiento de la Resolución ASFI/421/2021 de 24.05.2021.

A partir de septiembre de 2021 se incluye información de la Cooperativa de Ahorro y Crédito Societaria "Virgen de los Remedios" R.L. y de la Cooperativa de Ahorro y Crédito Abierta "San Francisco Solano" R.L., en cumplimiento de las Resoluciones ASFI/609/2021 y ASFI/695/2021 de 14.07.2021 y 02.08.2021, respectivamente.

A partir de noviembre de 2021 se incluye información de las Cooperativas de Ahorro y Crédito Abiertas "Solucredit San Silvestre" R.L. y "Asociación de Productores de Leche" (Cooprote) R.L., en cumplimiento de las Resoluciones ASFI/803/2021 y ASFI/807/2021 ambas del 27.08.2021.

A partir de marzo de 2022 se incluye información de la Cooperativa de Ahorro y Crédito Abierta "Cristo Rey Cochabamba" R.L., en cumplimiento de la Resolución ASFI/1200/2021 de 30.12.2021.

A partir de septiembre de 2022 se incluye información de depósitos del público de la Institución Financiera de Desarrollo FUBODE.

A partir de diciembre de 2022 se incluye información de depósitos del público de la Institución Financiera de Desarrollo IDEPRO.

A partir de enero de 2023 se incluye información de las Cooperativas de Ahorro y Crédito Societarias "Cantera" R.L. y "Hospicio" R.L. y la Cooperativa de Ahorro y Crédito Abierta "Paulo VI" R.L., en cumplimiento de las Resoluciones ASFI/1008/2022 y ASFI/1009/2022, ambas del 26.08.2022, y la Resolución ASFI/976/2022 del 17.08.2022. A partir de abril de 2023 se incluye información de la Cooperativa de Ahorro y Crédito Societaria "Unión Santiago de Machaca USAMA" R.L., en cumplimiento de la Resolución ASFI/056/2023 de 20.01.2023.

(*) BMU no incluye al Banco Público Unión S.A. (BPU).

CIFRAS EVOLUTIVAS - 30/04/2026

	VARIACIONES (Bs millones)					
	2023	2024	31/12/2025	30/04/2026	En el año	En el mes
(En millones de bolivianos)						
DEPÓSITOS (1)	218,962	230,289	240,136	245,208	14,919	5,072
Bancos múltiples	158,708 72%	167,397 73%	178,434 74%	182,711 75%	15,314	4,277
Bancos PYME (2)	3,542 2%	3,883 2%	4,054 2%	4,075 2%	192	21
Entidades financieras de vivienda (3)	2,312 1%	1,944 1%	1,809 1%	1,822 1%	(122)	13
Cooperativas de ahorro y crédito (4)	7,378 3%	7,329 3%	7,501 3%	7,507 3%	178	6
Instituciones financieras de desarrollo	1,332 1%	1,730 1%	1,762 1%	2,189 1%	459	427
Banco público	41,160 19%	43,684 19%	43,333 18%	43,781 18%	97	448
Banco de desarrollo productivo (6)	4,532 2%	4,321 2%	3,242 1%	3,123 1%	(1,198)	(119)
CARTERA DE CRÉDITOS	213,726	222,365	229,576	232,613	10,248	3,037
Bancos múltiples	156,502 73%	163,057 73%	168,271 73%	170,030 73%	6,973	1,759
Bancos PYME (2)	4,368 2%	4,383 2%	4,321 2%	4,338 2%	(45)	17
Entidades financieras de vivienda (3)	2,566 1%	2,258 1%	2,008 1%	1,949 1%	(309)	(59)
Cooperativas de ahorro y crédito (4)	7,634 4%	7,274 3%	7,161 3%	7,213 3%	(61)	52
Instituciones financieras de desarrollo (5)	8,099 4%	8,087 4%	8,402 4%	8,426 4%	339	24
Banco público	30,726 14%	32,902 15%	34,667 15%	35,801 15%	2,899	1,133
Banco de desarrollo productivo (6)	3,831 2%	4,405 2%	4,745 2%	4,857 2%	452	112
PREVISIONES	8,270	9,193	9,599	9,892	700	294
Bancos múltiples	5,579 67%	6,258 68%	6,346 66%	6,576 66%	317	230
Bancos PYME (2)	254 3%	254 3%	212 2%	212 2%	(43)	(1)
Entidades financieras de vivienda (3)	139 2%	160 2%	160 2%	156 2%	(4)	(4)
Cooperativas de ahorro y crédito (4)	582 7%	574 6%	569 6%	578 6%	4	9
Instituciones financieras de desarrollo (5)	390 5%	402 4%	420 4%	418 4%	16	(2)
Banco público	1,203 15%	1,398 15%	1,760 18%	1,799 18%	401	39
Banco de desarrollo productivo (6)	123 1%	146 2%	131 1%	154 2%	8	23
DISPONIBILIDADES E INVERSIONES TEMPORARIAS	72,161	77,021	85,948	87,015	9,994	1,067
Bancos múltiples	50,102 69%	53,543 70%	62,348 73%	63,887 73%	10,345	1,540
Bancos PYME (2)	794 1%	691 1%	691 1%	717 1%	26	(74)
Entidades financieras de vivienda (3)	804 1%	804 1%	911 1%	985 1%	181	74
Cooperativas de ahorro y crédito (4)	1,760 2%	1,996 3%	2,265 3%	2,178 3%	183	(87)
Instituciones financieras de desarrollo (5)	989 1%	942 1%	1,083 1%	1,182 1%	240	100
Banco público	16,491 23%	17,782 23%	17,430 20%	16,931 19%	(851)	(499)
Banco de desarrollo productivo (6)	1,221 2%	1,263 2%	1,120 1%	1,134 1%	(129)	14
POR DENOMINACIÓN MONETARIA						
DEPÓSITOS	218,962	230,289	240,136	245,208	14,919	5,072
MN+UFV	196,532 90%	210,776 92%	221,665 92%	226,693 92%	15,918	5,028
ME+MV	22,430 10%	19,513 8%	18,471 8%	18,515 8%	(998)	44
CARTERA DE CRÉDITOS	213,726	222,365	229,576	232,613	10,248	3,037
MN+UFV	212,178 99%	221,269 99.5%	228,724 99.6%	231,838 99.7%	10,569	3,113
ME+MV	1,548 1%	1,096 0.5%	851 0.4%	775 0.3%	(321)	(76)

Nota. - Desde abril de 2023 no se incluye información del Banco Fassi S.A. considerando que fue intervenido según lo dispuesto en la Resolución ASFI/539/2023 de 25.04.2023.

(1) Los depósitos guardan relación con la cartera de créditos, incluyen las obligaciones con empresas públicas.

(2) A partir de febrero de 2017 no se incluye información del Banco PYME Los Andes Procredit S.A., debido a que con Resolución ASFI/129/2017 de 31.01.17 se revocó su licencia de funcionamiento como efecto de la fusión por absorción con el Banco Mercantil Santa Cruz S.A.

(3) A partir de mayo de 2016 no se incluye la información de "La Paz" EFV, debido a su intervención en cumplimiento de la Resolución ASFI/302/2016 de fecha 11.05.2016. A partir de abril de 2017 no se incluye la información de "La Plata" EFV, debido a que con Resolución ASFI/414/2017 de 30.03.17 se revocó su licencia de funcionamiento como efecto de la fusión por absorción con "La Primera" EFV. A partir de diciembre de 2018 no se incluye la información de las Entidades Financieras de Vivienda "Potosí", "Pando" y "Patiti", debido a que con Resoluciones ASFI/1552/2018, ASFI/1553/2018 y ASFI/1554/2018 de 03.12.2018 se revocaron sus licencias de funcionamiento como efecto de la fusión por absorción con "La Promotora" EFV.

(4) A partir de enero de 2017 se incluye información de las cooperativas La Sagrada Familia R.L. y Magisterio Rural de Chuquisaca R.L., en cumplimiento de las Resoluciones ASFI/1047/2016 de 04.11.2016 y ASFI/1099/2016 de 21.11.2016, respectivamente. A partir de julio de 2021 se incluye información de la Cooperativa de Ahorro y Crédito Abierta San Pedro de Aiquele R.L., en cumplimiento de la Resolución ASFI/421/2021 de 24.05.2021. A partir de septiembre de 2021 se incluye información de la Cooperativa de Ahorro y Crédito Societaria "Virgen de los Remedios" R.L. y de la Cooperativa de Ahorro y Crédito Abierta "San Francisco Solano" R.L., en cumplimiento de las Resoluciones ASFI/609/2021 y ASFI/695/2021 de 14.07.2021 y 02.08.2021, respectivamente. A partir de noviembre de 2021 se incluye información de las Cooperativas de Ahorro y Crédito Abiertas "Solucredit San Silvestre" R.L. y "Asociación de Productores de Leche" (Cooprole) R.L., en cumplimiento de las Resoluciones ASFI/803/2021 y ASFI/807/2021 ambas del 27.08.2021. A partir de marzo de 2022 se incluye información de la Cooperativa de Ahorro y Crédito Abierta "Cristo Rey Cochabamba" R.L., en cumplimiento de la Resolución ASFI/1200/2021 de 30.12.2021. A partir de enero de 2023 se incluye información de las Cooperativas de Ahorro y Crédito Societarias "Cantera" R.L. y "Hospicio" R.L. y la Cooperativa de Ahorro y Crédito Abierta "Paulo VI" R.L., en cumplimiento de las Resoluciones ASFI/1008/2022 y ASFI/1009/2022, ambas del 26.08.2022, y la Resolución ASFI/976/2022 del 17.08.2022. A partir de abril de 2023 se incluye información de la Cooperativa de Ahorro y Crédito Societaria "Unión Santiago de Machaca USAMA" R.L., en cumplimiento de la Resolución ASFI/056/2023 de 20.01.2023.

(5) A partir de noviembre de 2016 se incluye información de las Instituciones Financieras de Desarrollo - IFD y de febrero 2018 de Pro Mujer IFD (En el marco del Reglamento para las IFD no se incluye información de depósitos).

A partir de noviembre de 2020 se incluye información de la Institución Financiera de Desarrollo CIDRE y a partir de febrero de 2021 de la Institución Financiera de Desarrollo DIACONIA. A partir de mayo de 2021 se incluye información de depósitos del público de las Instituciones Financieras de Desarrollo Fundación PRO MUJER y CRECER. A partir de septiembre de 2022 se incluye información de depósitos del público de la Institución Financiera de Desarrollo FUBODE. A partir de diciembre de 2022 se incluye información de depósitos del público de la Institución Financiera de Desarrollo IDEPRO.

(6) A partir de diciembre de 2015 incluye información del Banco de Desarrollo Productivo S.A.M. (BDP). En cartera de créditos corresponde a las operaciones de primer piso.

DEPÓSITOS - 30/04/2026

	SISTEMA DE INTERMEDIACIÓN FINANCIERA			BANCOS MÚLTIPLES			BANCOS PYME			ENTIDADES FINANCIERAS DE VIVIENDA			COOPERATIVAS DE AHORRO Y CRÉDITO			INSTITUCIONES FINANCIERAS DE DESARROLLO (2)			BANCO PÚBLICO			BANCO DE DESARROLLO PRODUCTIVO		
	MN+UFV	ME+MV	TOTAL	MN+UFV	ME+MV	TOTAL	MN+UFV	ME+MV	TOTAL	MN+UFV	ME+MV	TOTAL	MN+UFV	ME+MV	TOTAL	MN+UFV	ME+MV	TOTAL	MN+UFV	ME+MV	TOTAL	MN+UFV	ME+MV	TOTAL
En millones de bolivianos																								
DEPÓSITOS (1)	226,693	18,515	245,208	169,683	13,028	182,711	3,906	168	4,075	1,399	423	1,822	6,268	1,239	7,507	2,114	76	2,189	40,242	3,539	43,781	3,082	41	3,123
Vista	39,522	4,434	43,956	28,497	3,552	32,049	86	11	98	0	-	0	6	1	6	1	-	1	10,933	870	11,802	-	-	-
Caja de ahorros	78,662	5,639	84,301	55,189	4,353	59,542	1,212	56	1,268	1,161	281	1,442	2,353	251	2,604	1,014	4	1,017	17,733	695	18,428	-	-	-
Plazo fijo	104,771	7,810	112,580	83,567	4,649	88,216	2,555	87	2,642	217	132	349	3,690	917	4,607	1,089	72	1,161	10,570	1,912	12,483	3,082	41	3,123
Otros	3,738	632	4,370	2,430	474	2,904	53	14	67	20	11	31	219	70	289	10	0	10	1,006	63	1,068	-	-	-
Variación con respecto a la gestión anterior (en millones de bolivianos)																								
DEPÓSITOS (1)	5,028	44	5,072	4,272	5	4,277	9	12	21	20	(7)	13	27	(21)	6	427	0	427	403	44	448	(130)	11	(119)
Vista	805	(36)	770	682	(36)	646	9	4	13	0	-	0	1	(0)	1	(0)	-	(0)	113	(3)	110	-	-	-
Caja de ahorros	1,455	(118)	1,337	1,862	(105)	1,757	(74)	7	(67)	13	(8)	4	(46)	(2)	(48)	97	(0)	97	(397)	(9)	(406)	-	-	-
Plazo fijo	2,972	187	3,158	1,951	139	2,091	77	0	77	6	1	7	88	(22)	67	325	0	325	654	57	711	(130)	11	(119)
Otros	(204)	10	(194)	(224)	6	(217)	(3)	1	(2)	1	1	2	(17)	3	(14)	4	(0)	4	34	(1)	33	-	-	-
Variación con respecto al mes anterior (en millones de bolivianos)																								
DEPÓSITOS (1)	5,028	44	5,072	4,272	5	4,277	9	12	21	20	(7)	13	27	(21)	6	427	0	427	403	44	448	(130)	11	(119)
Vista	805	(36)	770	682	(36)	646	9	4	13	0	-	0	1	(0)	1	(0)	-	(0)	113	(3)	110	-	-	-
Caja de ahorros	1,455	(118)	1,337	1,862	(105)	1,757	(74)	7	(67)	13	(8)	4	(46)	(2)	(48)	97	(0)	97	(397)	(9)	(406)	-	-	-
Plazo fijo	2,972	187	3,158	1,951	139	2,091	77	0	77	6	1	7	88	(22)	67	325	0	325	654	57	711	(130)	11	(119)
Otros	(204)	10	(194)	(224)	6	(217)	(3)	1	(2)	1	1	2	(17)	3	(14)	4	(0)	4	34	(1)	33	-	-	-

(1) Los depósitos guardan relación con la cartera de créditos, incluyen las obligaciones con empresas públicas.

(2) A partir de noviembre de 2016 se incluye información de las Instituciones Financieras de Desarrollo - IFD y de febrero 2018 de Pro Mujer IFD (En el marco del Reglamento para las IFD no se incluye información de depósitos).

A partir de noviembre de 2020 se incluye información de la Institución Financiera de Desarrollo CIDRE y a partir de febrero de 2021 de la Institución Financiera de Desarrollo DIACONÍA. A partir de mayo de 2021 se incluye información de depósitos del público de las Instituciones Financieras de Desarrollo Fundación PRO MUJER y CRECER. A partir de septiembre de 2022 se incluye información de depósitos del público de la Institución Financiera de Desarrollo FUBODE. A partir de diciembre de 2022 se incluye información de depósitos del público de la Institución Financiera de Desarrollo IDEPRO.

DISPONIBILIDADES E INVERSIONES TEMPORARIAS - 30/04/2026

	SISTEMA DE INTERMEDIACIÓN FINANCIERA			BANCOS MÚLTIPLES			BANCOS PYME			ENTIDADES FINANCIERAS DE VIVIENDA			COOPERATIVAS DE AHORRO Y CRÉDITO			INSTITUCIONES FINANCIERAS DE DESARROLLO			BANCO PÚBLICO			BANCO DE DESARROLLO PRODUCTIVO		
	MN+UFV	ME+MV	TOTAL	MN+UFV	ME+MV	TOTAL	MN+UFV	ME+MV	TOTAL	MN+UFV	ME+MV	TOTAL	MN+UFV	ME+MV	TOTAL	MN+UFV	ME+MV	TOTAL	MN+UFV	ME+MV	TOTAL	MN+UFV	ME+MV	TOTAL
En millones de bolivianos																								
TOTAL (A+B)	77,468	9,546	87,015	56,339	7,549	63,887	644	73	717	878	107	985	1,761	417	2,178	1,092	90	1,182	15,683	1,248	16,931	1,071	63	1,134
DISPONIBILIDADES (A)	33,237	6,164	39,400	22,973	4,739	27,712	385	65	450	136	80	216	1,068	298	1,366	723	74	796	7,753	846	8,599	200	61	261
Caja	12,408	1,315	13,722	8,277	1,013	9,290	217	23	239	27	30	57	305	80	385	145	7	152	3,436	163	3,599	-	-	-
Banco Central de Bolivia	18,108	3,979	22,087	13,203	3,110	16,313	129	42	170	82	42	124	453	148	601	190	26	215	3,901	553	4,454	150	58	209
Bcos. y corresp. del país	1,122	126	1,248	335	9	345	10	1	11	26	9	35	311	70	381	374	37	411	16	-	16	50	0	50
Oficina matriz y sucursales	-	17	17	-	-	17	-	-	17	-	-	-	-	-	-	-	-	-	-	-	-	-	-	-
Bcos. y corresp. del exterior	-	728	728	-	591	591	-	-	-	-	-	-	-	-	-	-	5	5	-	130	130	-	3	3
Otros	1,599	(0)	1,599	1,157	(0)	1,156	29	0	29	-	-	-	(1)	(0)	(1)	14	-	14	400	0	400	-	-	-
INVERSIONES TEMPORARIAS (B)	44,232	3,383	47,614	33,366	2,810	36,176	259	8	267	742	27	769	693	119	812	370	16	386	7,930	402	8,332	871	1	873
Banco Central de Bolivia	20,038	1,020	21,059	15,252	1,020	16,272	9	-	9	-	-	-	-	-	-	-	-	-	4,777	-	4,777	-	-	-
Entidades financ. del país	12,640	179	12,818	9,035	131	9,166	20	1	22	704	0	705	506	41	547	188	5	193	1,391	-	1,391	795	-	795
Entidades financ. del exterior	-	183	183	-	183	183	-	-	-	-	-	-	-	-	-	-	-	-	-	-	-	-	-	-
Ent. públic. no financ. del país	1,685	234	1,919	1,685	1	1,686	-	-	-	-	-	-	-	-	-	-	-	-	0	233	233	-	-	-
Otras ent. no financieras	4,522	1,111	5,633	3,706	1,023	4,729	69	1	70	0	12	12	90	33	124	133	9	141	448	33	481	75	0	75
Disponibilidad restringida	4,395	632	5,027	2,948	426	3,374	151	6	157	38	14	53	98	45	143	49	6	55	1,112	134	1,245	-	1	1
Otros	952	24	976	740	25	765	9	-	9	-	-	-	(1)	0	(1)	1	(3)	(3)	202	2	204	1	0	1
Variación con respecto a la gestión anterior (en millones de bolivianos)																								
TOTAL (A+B)	1,009	58	1,067	1,713	(173)	1,540	(87)	13	(74)	78	(5)	74	(98)	11	(87)	120	(20)	100	(709)	210	(499)	(8)	22	14
DISPONIBILIDADES (A)	(5,150)	377	(4,774)	(2,871)	29	(2,841)	(49)	15	(34)	4	2	6	(98)	32	(65)	94	(19)	75	(2,173)	294	(1,879)	(58)	23	(35)
Caja	153	165	317	(312)	103	(209)	51	1	52	2	3	5	(4)	16	12	2	1	3	414	41	455	-	-	-
Banco Central de Bolivia	(5,724)	270	(5,454)	(2,843)	29	(2,814)	(99)	14	(85)	7	(1)	6	(40)	15	(25)	31	(3)	28	(2,754)	195	(2,559)	(27)	21	(6)
Bcos. y corresp. del país	(42)	(3)	(45)	1	0	1	(14)	0	(14)	(5)	(0)	(5)	(54)	1	(52)	61	(4)	56	0	-	0	(31)	-	(31)
Oficina matriz y sucursales	-	1	1	-	1	1	-	-	-	-	-	-	-	-	-	-	-	-	-	-	-	-	-	-
Bcos. y corresp. del exterior	-	(57)	(57)	-	(104)	(104)	-	(0)	(0)	-	-	-	-	-	-	-	(13)	(13)	-	58	58	-	2	2
Otros	462	1	464	284	1	285	12	0	12	-	-	-	1	-	1	0	-	0	166	0	166	-	-	-
INVERSIONES TEMPORARIAS (B)	6,160	(319)	5,841	4,583	(202)	4,381	(38)	(2)	(40)	75	(7)	68	(0)	(21)	(22)	26	(1)	24	1,464	(84)	1,380	49	(1)	48
Banco Central de Bolivia	7,480	0	7,480	5,394	0	5,394	(45)	-	(45)	-	-	-	-	-	-	-	-	-	2,131	-	2,131	-	-	-
Entidades financ. del país	(1,126)	31	(1,095)	(1,036)	34	(1,002)	(6)	0	(6)	74	(0)	74	0	(3)	(2)	(18)	(0)	(18)	(150)	-	(150)	10	-	10
Entidades financ. del exterior	-	(5)	(5)	-	(5)	(5)	-	-	-	-	-	-	-	-	-	-	-	-	-	-	-	-	-	-
Ent. públic. no financ. del país	(913)	(15)	(928)	(298)	(15)	(313)	-	-	-	-	-	-	-	-	-	-	-	-	(615)	-	(615)	-	-	-
Otras ent. no financieras	377	(55)	322	226	(25)	201	35	0	35	0	(0)	(0)	2	0	2	37	0	37	34	(29)	5	43	(1)	42
Disponibilidad restringida	252	(278)	(26)	255	(195)	60	(8)	(2)	(10)	1	(7)	(5)	(2)	(19)	(21)	6	(1)	5	(0)	(54)	(54)	-	(0)	(0)
Otros	91	3	94	42	4	47	(14)	-	(14)	-	-	-	0	(0)	0	(0)	(0)	65	(1)	64	(3)	(0)	(0)	(3)
Variación con respecto al mes anterior (en millones de bolivianos)																								
TOTAL (A+B)	1,009	58	1,067	1,713	(173)	1,540	(87)	13	(74)	78	(5)	74	(98)	11	(87)	120	(20)	100	(709)	210	(499)	(8)	22	14
DISPONIBILIDADES (A)	(5,150)	377	(4,774)	(2,871)	29	(2,841)	(49)	15	(34)	4	2	6	(98)	32	(65)	94	(19)	75	(2,173)	294	(1,879)	(58)	23	(35)
Caja	153	165	317	(312)	103	(209)	51	1	52	2	3	5	(4)	16	12	2	1	3	414	41	455	-	-	-
Banco Central de Bolivia	(5,724)	270	(5,454)	(2,843)	29	(2,814)	(99)	14	(85)	7	(1)	6	(40)	15	(25)	31	(3)	28	(2,754)	195	(2,559)	(27)	21	(6)
Bcos. y corresp. del país	(42)	(3)	(45)	1	0	1	(14)	0	(14)	(5)	(0)	(5)	(54)	1	(52)	61	(4)	56	0	-	0	(31)	-	(31)
Oficina matriz y sucursales	-	1	1	-	1	1	-	-	-	-	-	-	-	-	-	-	-	-	-	-	-	-	-	-
Bcos. y corresp. del exterior	-	(57)	(57)	-	(104)	(104)	-	(0)	(0)	-	-	-	-	-	-	-	(13)	(13)	-	58	58	-	2	2
Otros	462	1	464	284	1	285	12	0	12	-	-	-	1	-	1	0	-	0	166	0	166	-	-	-
INVERSIONES TEMPORARIAS (B)	6,160	(319)	5,841	4,583	(202)	4,381	(38)	(2)	(40)	75	(7)	68	(0)	(21)	(22)	26	(1)	24	1,464	(84)	1,380	49	(1)	48
Banco Central de Bolivia	7,480	0	7,480	5,394	0	5,394	(45)	-	(45)	-	-	-	-	-	-	-	-	-	2,131	-	2,131	-	-	-
Entidades financ. del país	(1,126)	31	(1,095)	(1,036)	34	(1,002)	(6)	0	(6)	74	(0)	74	0	(3)	(2)	(18)	(0)	(18)	(150)	-	(150)	10	-	10
Entidades financ. del exterior	-	(5)	(5)	-	(5)	(5)	-	-	-	-	-	-	-	-	-	-	-	-	-	-	-	-	-	-
Ent. públic. no financ. del país	(913)	(15)	(928)	(298)	(15)	(313)	-	-	-	-	-	-	-	-	-	-	-	-	(615)	-	(615)	-	-	-
Otras ent. no financieras	377	(55)	322	226	(25)	201	35	0	35	0	(0)	(0)	2	0	2	37	0	37	34	(29)	5	43	(1)	42
Disponibilidad restringida	252	(278)	(26)	255	(195)	60	(8)	(2)	(10)	1	(7)	(5)	(2)	(19)	(21)	6	(1)	5	(0)	(54)	(54)	-	(0)	(0)
Otros	91	3	94	42	4	47	(14)	-	(14)	-	-	-	0	(0)	0	(0)	(0)	65	(1)	64	(3)	(0)	(0)	(3)

CARTERA Y PREVISIONES - 30/04/2026

	SISTEMA DE INTERMEDIACIÓN FINANCIERA			BANCOS MÚLTIPLES			BANCOS PYME			ENTIDADES FINANCIERAS DE VIVIENDA			COOPERATIVAS DE AHORRO Y CRÉDITO			INSTITUCIONES FINANCIERAS DE DESARROLLO			BANCO PÚBLICO			BANCO DE DESARROLLO PRODUCTIVO		
	MN+UFV	ME+MV	TOTAL	MN+UFV	ME+MV	TOTAL	MN+UFV	ME+MV	TOTAL	MN+UFV	ME+MV	TOTAL	MN+UFV	ME+MV	TOTAL	MN+UFV	ME+MV	TOTAL	MN+UFV	ME+MV	TOTAL	MN+UFV	ME+MV	TOTAL
En millones de bolivianos																								
TOTAL CARTERA	231,838	775	232,613	169,897	133	170,030	4,310	27	4,338	1,920	29	1,949	6,739	474	7,213	8,360	65	8,426	35,754	46	35,801	4,857	-	4,857
POR SITUACIÓN																								
Vigente	225,274	657	225,931	165,344	98	165,442	4,163	20	4,183	1,824	23	1,847	6,466	433	6,899	8,188	59	8,248	34,593	24	34,616	4,696	-	4,696
Vencida	1,607	22	1,628	1,088	8	1,095	62	2	64	9	0	9	78	7	85	88	4	92	252	1	253	30	-	30
Ejecución	4,958	96	5,054	3,465	27	3,493	85	5	90	87	6	93	195	34	230	84	2	86	909	22	931	131	-	131
Variación a doce meses (en millones de bolivianos)																								
TOTAL CARTERA	3,113	(76)	3,037	1,775	(16)	1,759	20	(2)	17	(58)	(2)	(59)	86	(34)	52	26	(3)	24	1,152	(19)	1,133	112	-	112
POR SITUACIÓN																								
Vigente	3,256	(76)	3,180	1,935	(13)	1,922	26	(4)	22	(46)	(2)	(48)	74	(36)	38	38	(2)	36	1,126	(19)	1,108	102	-	102
Vencida	(190)	(5)	(195)	(170)	(5)	(175)	1	2	3	(2)	0	(2)	2	(1)	2	(21)	(0)	(21)	(14)	(1)	(15)	13	-	13
Ejecución	48	5	53	10	2	12	(7)	(0)	(8)	(9)	(0)	(10)	9	3	12	9	(0)	9	40	0	40	(3)	-	(3)
Variación con respecto al mes anterior (en millones de bolivianos)																								
TOTAL CARTERA	3,113	(76)	3,037	1,775	(16)	1,759	20	(2)	17	(58)	(2)	(59)	86	(34)	52	26	(3)	24	1,152	(19)	1,133	112	-	112
POR SITUACIÓN																								
Vigente	3,256	(76)	3,180	1,935	(13)	1,922	26	(4)	22	(46)	(2)	(48)	74	(36)	38	38	(2)	36	1,126	(19)	1,108	102	-	102
Vencida	(190)	(5)	(195)	(170)	(5)	(175)	1	2	3	(2)	0	(2)	2	(1)	2	(21)	(0)	(21)	(14)	(1)	(15)	13	-	13
Ejecución	48	5	53	10	2	12	(7)	(0)	(8)	(9)	(0)	(10)	9	3	12	9	(0)	9	40	0	40	(3)	-	(3)
En millones de bolivianos																								
TOTAL PREVISIÓN - CARTERA	9,710	182	9,892	6,537	39	6,576	206	5	211	134	21	156	488	90	578	416	2	418	1,774	24	1,799	154	-	154
Prev. Específica	5,789	89	5,878	4,004	19	4,024	122	5	127	49	3	52	286	38	324	198	2	201	1,042	21	1,063	88	-	88
Prev. Genérica	3,921	94	4,014	2,533	20	2,552	84	-	84	86	18	104	202	53	254	217	-	217	733	3	736	66	-	66
Variación a doce meses (en millones de bolivianos)																								
TOTAL PREVISIÓN - CARTERA	313	(19)	294	230	(0)	230	10	(11)	(1)	(3)	(2)	(4)	11	(2)	9	(2)	(0)	(2)	44	(5)	39	23	-	23
Prev. Específica	167	(6)	161	14	(0)	14	(1)	(0)	(1)	(4)	(0)	(4)	11	(1)	11	4	(0)	4	139	(5)	134	4	-	4
Prev. Genérica	146	(13)	133	216	(0)	216	11	(11)	0	1	(1)	0	(1)	(1)	(1)	(6)	-	(6)	(95)	-	(95)	19	-	19
Variación con respecto al mes anterior (en millones de bolivianos)																								
TOTAL PREVISIÓN - CARTERA	313	(19)	294	230	(0)	230	10	(11)	(1)	(3)	(2)	(4)	11	(2)	9	(2)	(0)	(2)	44	(5)	39	23	-	23
Prev. Específica	167	(6)	161	14	(0)	14	(1)	(0)	(1)	(4)	(0)	(4)	11	(1)	11	4	(0)	4	139	(5)	134	4	-	4
Prev. Genérica	146	(13)	133	216	(0)	216	11	(11)	0	1	(1)	0	(1)	(1)	(1)	(6)	-	(6)	(95)	-	(95)	19	-	19