



ASFI desde 1928
AUTORIDAD DE SUPERVISIÓN
DEL SISTEMA FINANCIERO
ESTADO PLURINACIONAL DE BOLIVIA

Línea Gratuita
800 103 103



www.asfi.gob.bo



Sectores priorizados

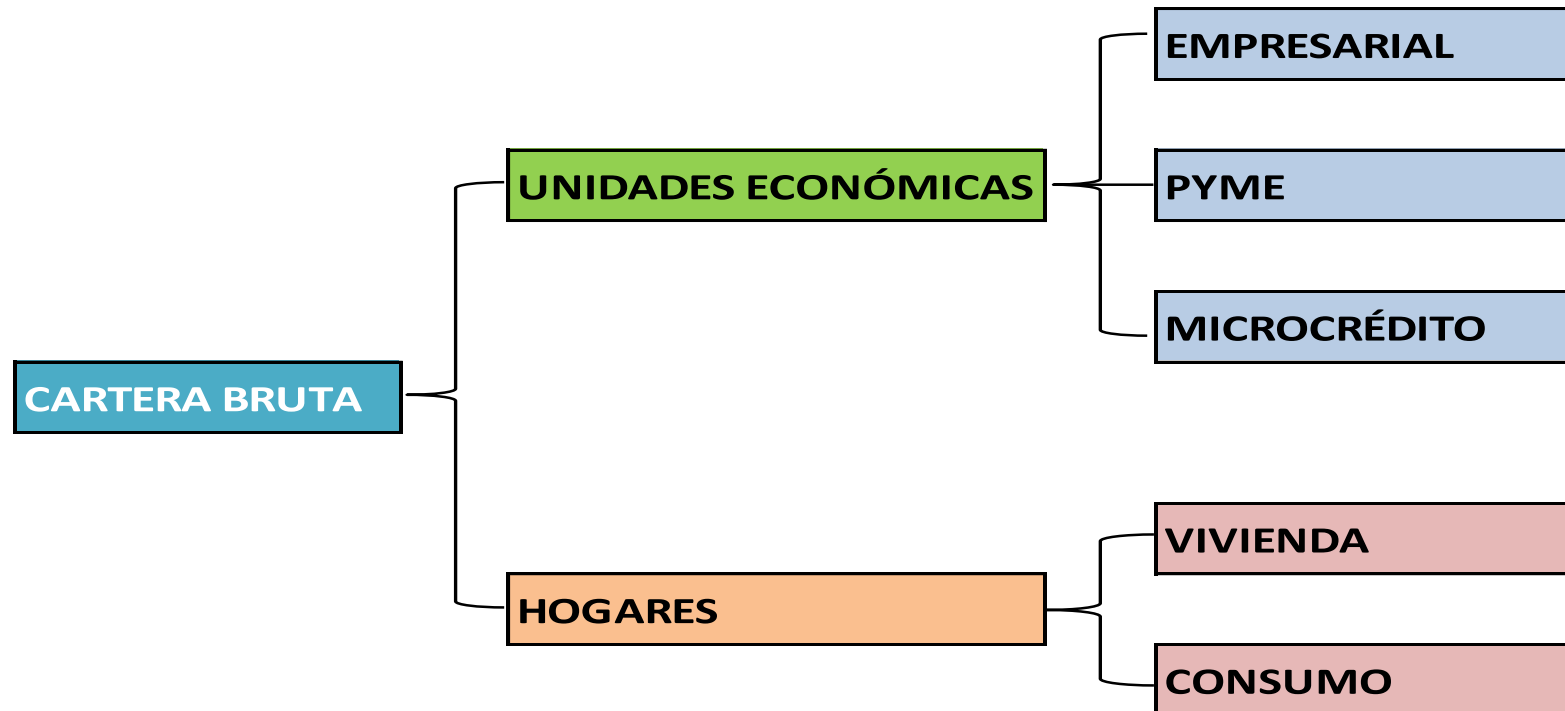
Marzo de 2026



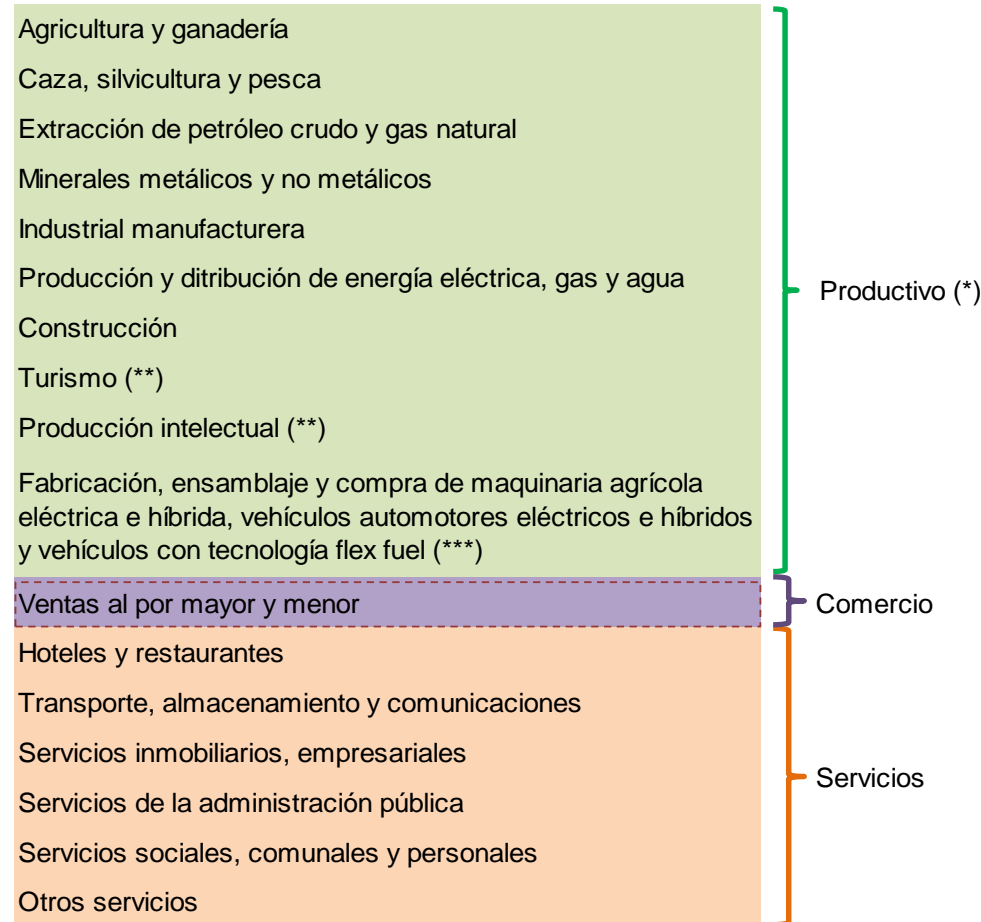
A. Créditos destinados al sector productivo

1. DEFINICIONES

Desagregación de la cartera:



Clasificación de la cartera por destino del crédito



(*) Es el crédito empresarial, PYME y microcrédito, cuyo destino corresponde a las actividades económicas detalladas en el cuadro precedente.

(**) A partir de julio de 2015, con Resolución ASFI/570/2015 de 27.07.2015 se incluyen como crédito productivo, los créditos destinados al sector turismo (para capital de inversión) y a la producción intelectual.

(***) A partir de agosto de 2021, con Resolución ASFI/671/2021 de 26.07.2021 se incluyen a la fabricación, ensamblaje y compra de vehículos automotores eléctricos e híbridos y fabricación, ensamblaje y adquisición de maquinaria agrícola eléctrica e híbrida, posteriormente a partir del mes de mayo de 2024, se incluye dentro del cómputo a las operaciones destinadas a la fabricación, ensamblaje y compra de vehículos automotores con tecnología *flex fuel*, de acuerdo con lo establecido en la Resolución ASFI/415/2024 de 08.05.2024 .

Crédito para capital de inversión:

Es el crédito destinado a cubrir necesidades de financiamiento para el pago por concepto de maquinaria y equipo u otros bienes duraderos, para incrementar o mejorar la capacidad productiva o de ventas. Es de mediano y largo plazo.

Crédito para capital de operaciones:

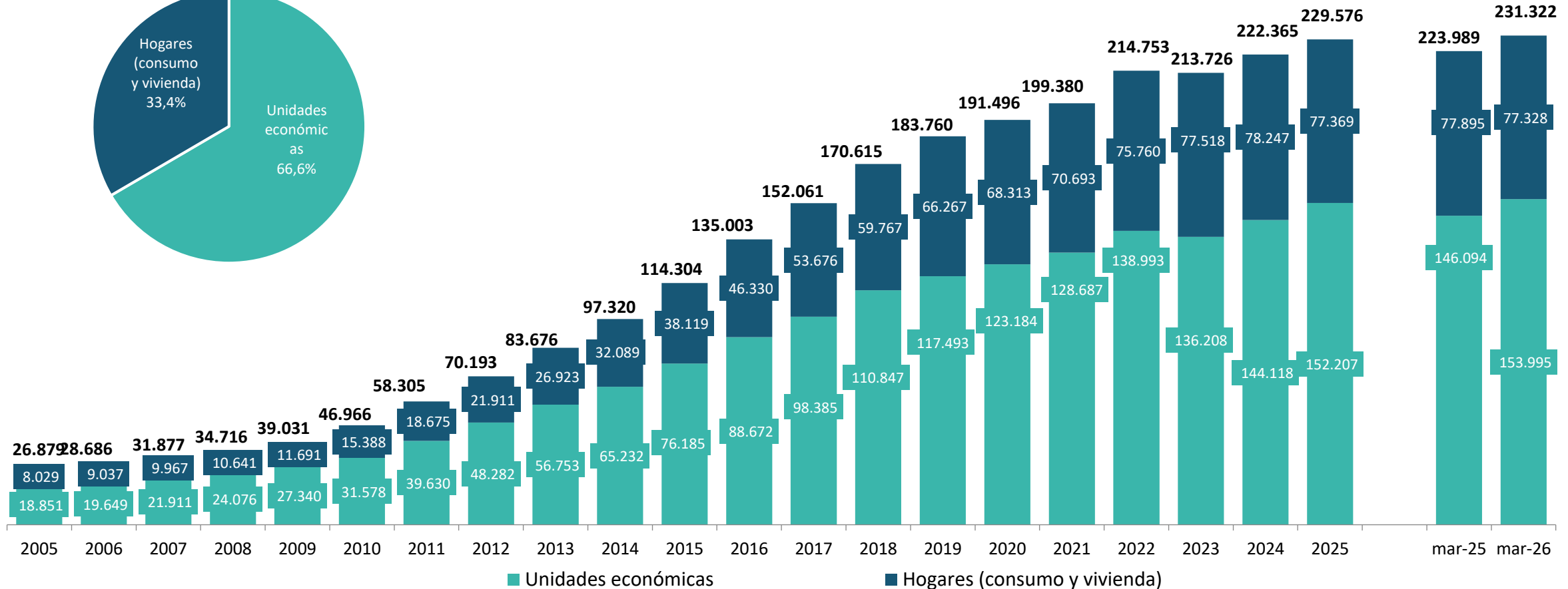
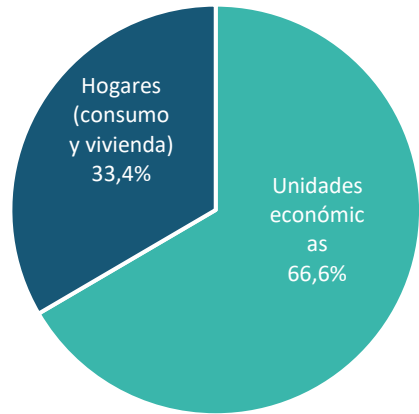
Es el crédito destinado a cubrir necesidades de financiamiento para el pago por concepto de insumos, materia prima, mano de obra y otros necesarios para ejecutar sus operaciones. Es de corto plazo.

Sistema de Intermediación Financiera

Cartera de créditos otorgada a unidades económicas y hogares (*)

(en millones de bolivianos)

Al 31 de marzo de 2026

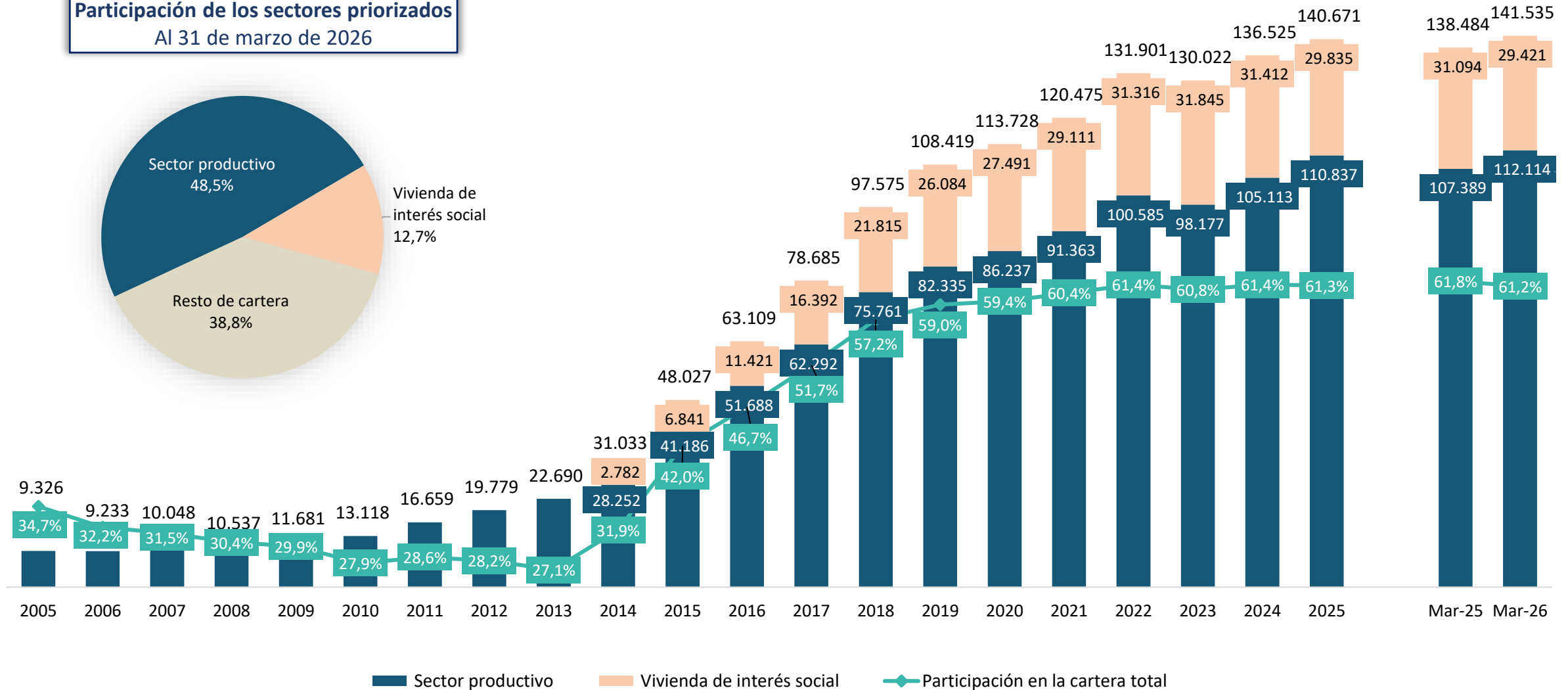
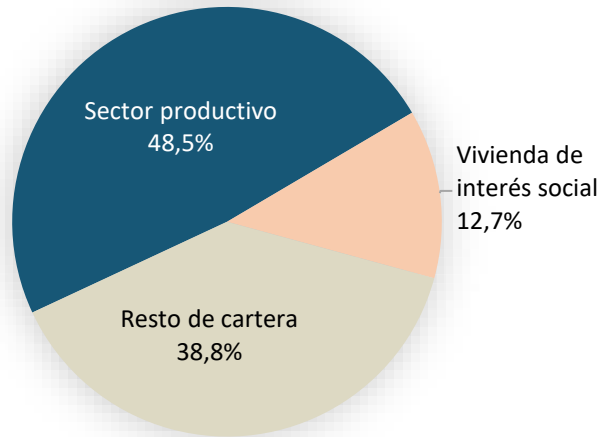


(*) El crédito a unidades económicas considera: crédito empresarial, PYME y microcrédito y el crédito a hogares considera: crédito de vivienda y consumo.

Sistema de Intermediación Financiera

Cartera de créditos otorgada a sectores priorizados (en millones de bolivianos y porcentajes)

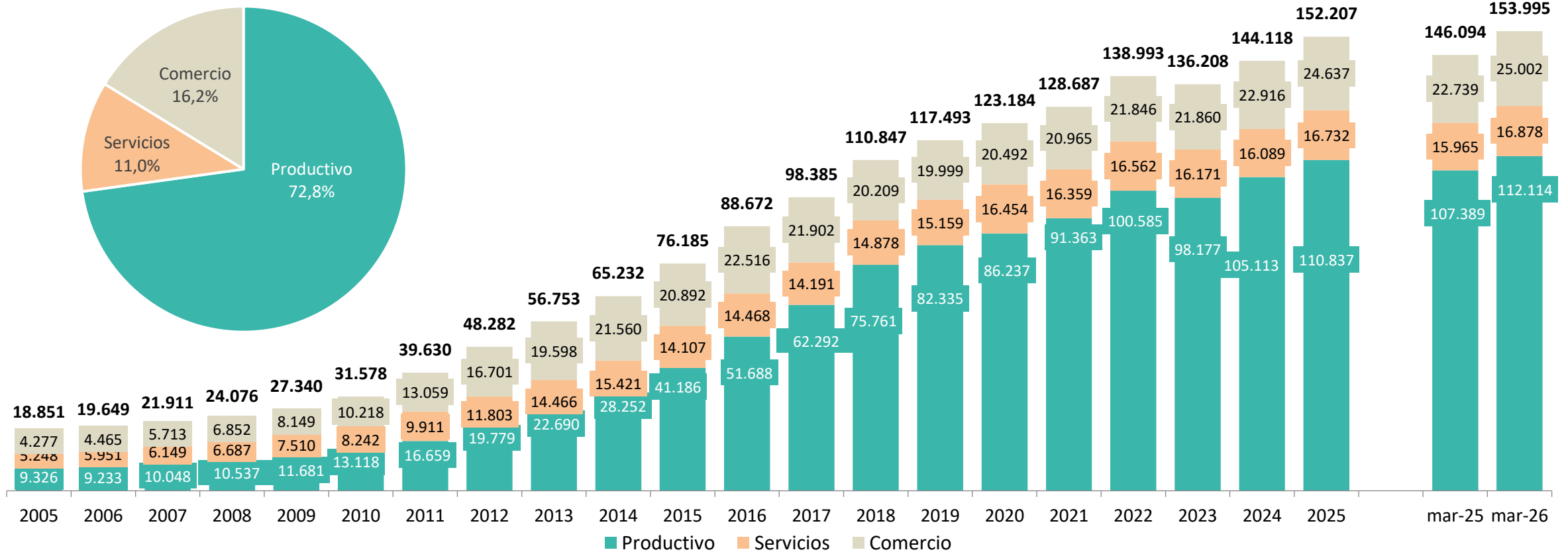
Participación de los sectores priorizados
Al 31 de marzo de 2026



Sistema de Intermediación Financiera

Cartera otorgada a unidades económicas por sector económico (en millones de bolivianos y porcentajes)

Al 31 de marzo de 2026



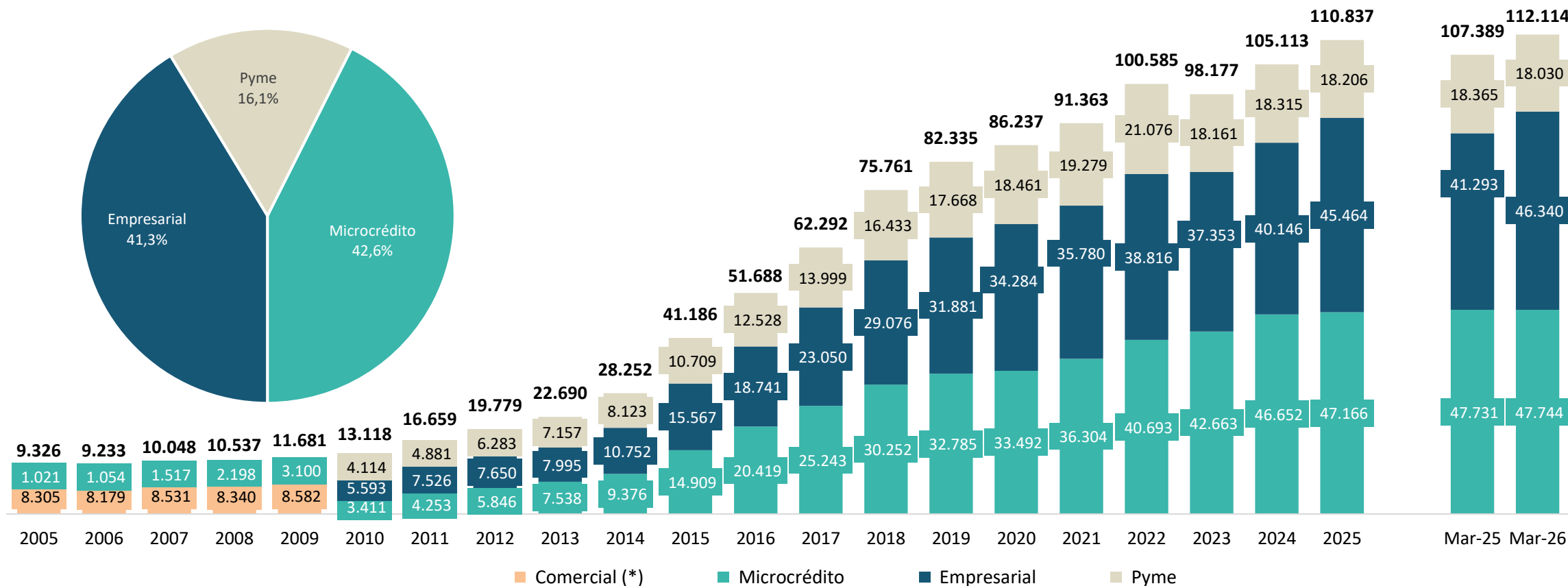
Productivo, corresponde a la cartera destinada a: 1) agricultura y ganadería; 2) caza silvicultura y pesca; 3) extracción de petróleo crudo y gas natural; 4) minerales metálicos y no metálicos; 5) industria manufacturera; 6) producción, distribución de energía eléctrica, gas y agua; 7) construcción, 8) producción intelectual; 9) turismo (para capital de inversión) y 10) fabricación, ensamblaje y compra de maquinaria agrícola, vehículos automotores eléctricos e híbridos y vehículos con tecnología *flex fuel*.

Sistema de Intermediación Financiera

Cartera de créditos destinada al sector productivo por tipo de crédito

(en millones de bolivianos y porcentajes)

Al 31 de marzo de 2026



(*) Hasta diciembre de 2009

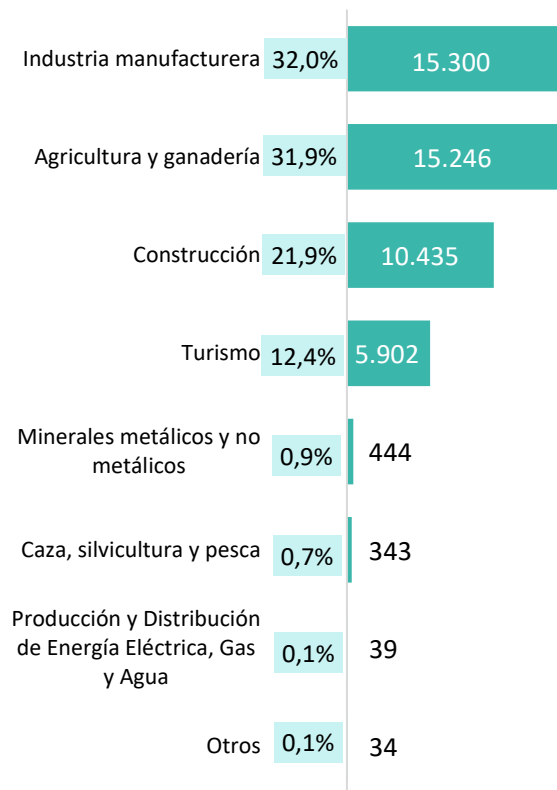
Sistema de Intermediación Financiera

Cartera de créditos destinada al sector productivo por tipo de crédito y según destino

Al 31 de marzo de 2026

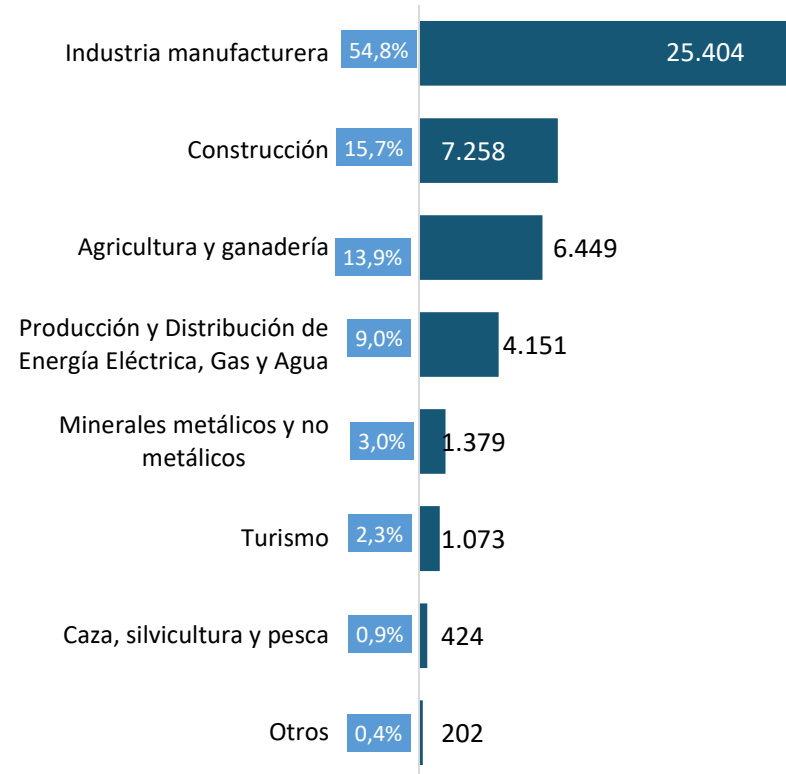
(en millones de bolivianos y porcentajes)

Microcrédito



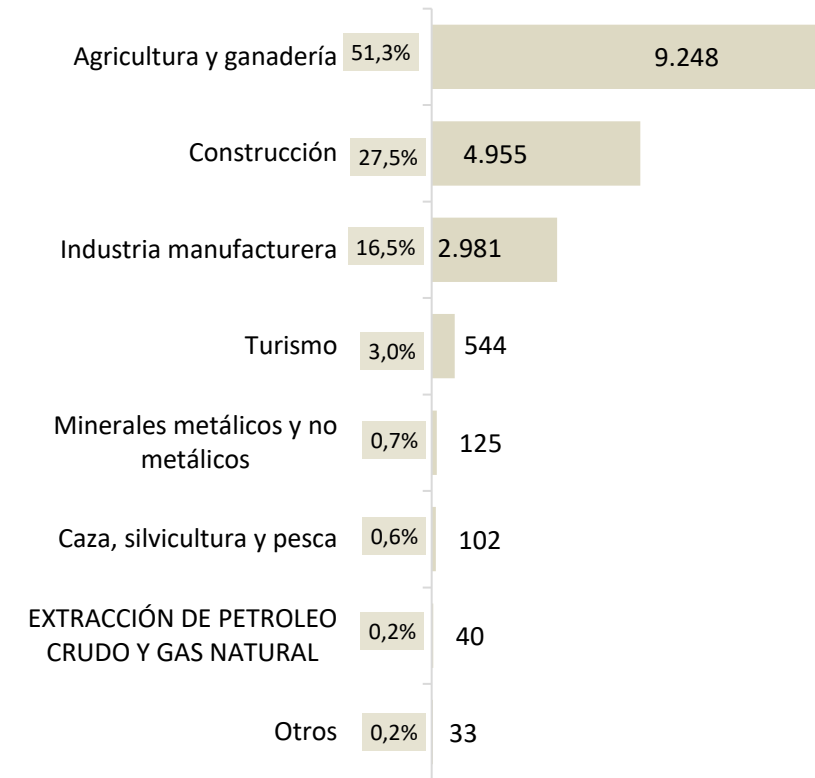
Total: 47.744

Crédito Empresarial



Total: 46.340

Crédito PYME



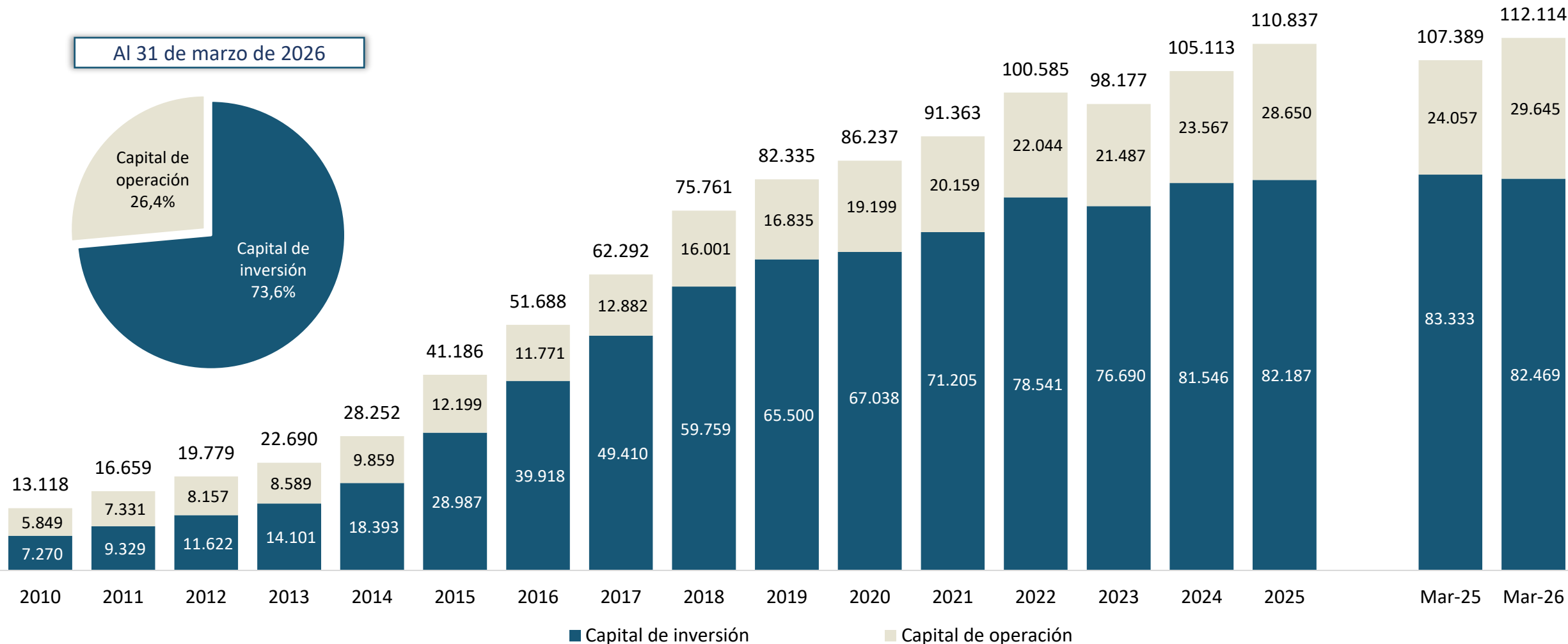
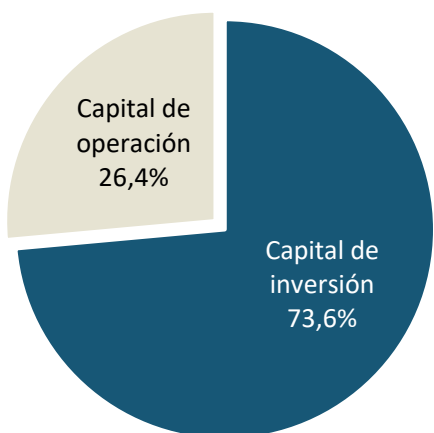
Total: 18.030

Sistema de Intermediación Financiera

Crédito al sector productivo por objeto del crédito

(en millones de bolivianos y porcentajes)

Al 31 de marzo de 2026



Nota.- Información disponible desde la gestión 2010.



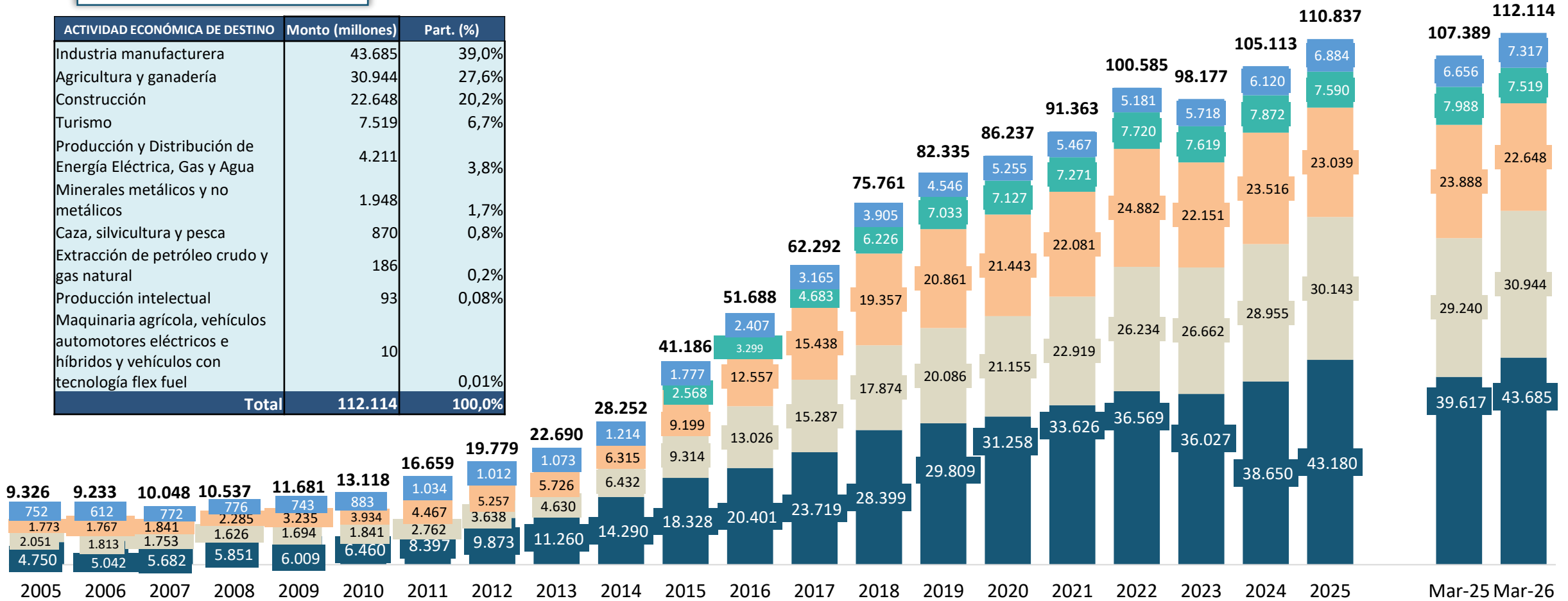
Sistema de Intermediación Financiera

Crédito al sector productivo por actividad económica de destino

(en millones de bolivianos y porcentajes)

Al 31 de marzo de 2026

ACTIVIDAD ECONÓMICA DE DESTINO	Monto (millones)	Part. (%)
Industria manufacturera	43.685	39,0%
Agricultura y ganadería	30.944	27,6%
Construcción	22.648	20,2%
Turismo	7.519	6,7%
Producción y Distribución de Energía Eléctrica, Gas y Agua	4.211	3,8%
Minerales metálicos y no metálicos	1.948	1,7%
Caza, silvicultura y pesca	870	0,8%
Extracción de petróleo crudo y gas natural	186	0,2%
Producción intelectual	93	0,08%
Maquinaria agrícola, vehículos automotores eléctricos e híbridos y vehículos con tecnología flex fuel	10	0,01%
Total	112.114	100,0%



■ Industria manufacturera ■ Agricultura y ganadería ■ Construcción ■ Turismo ■ Otros

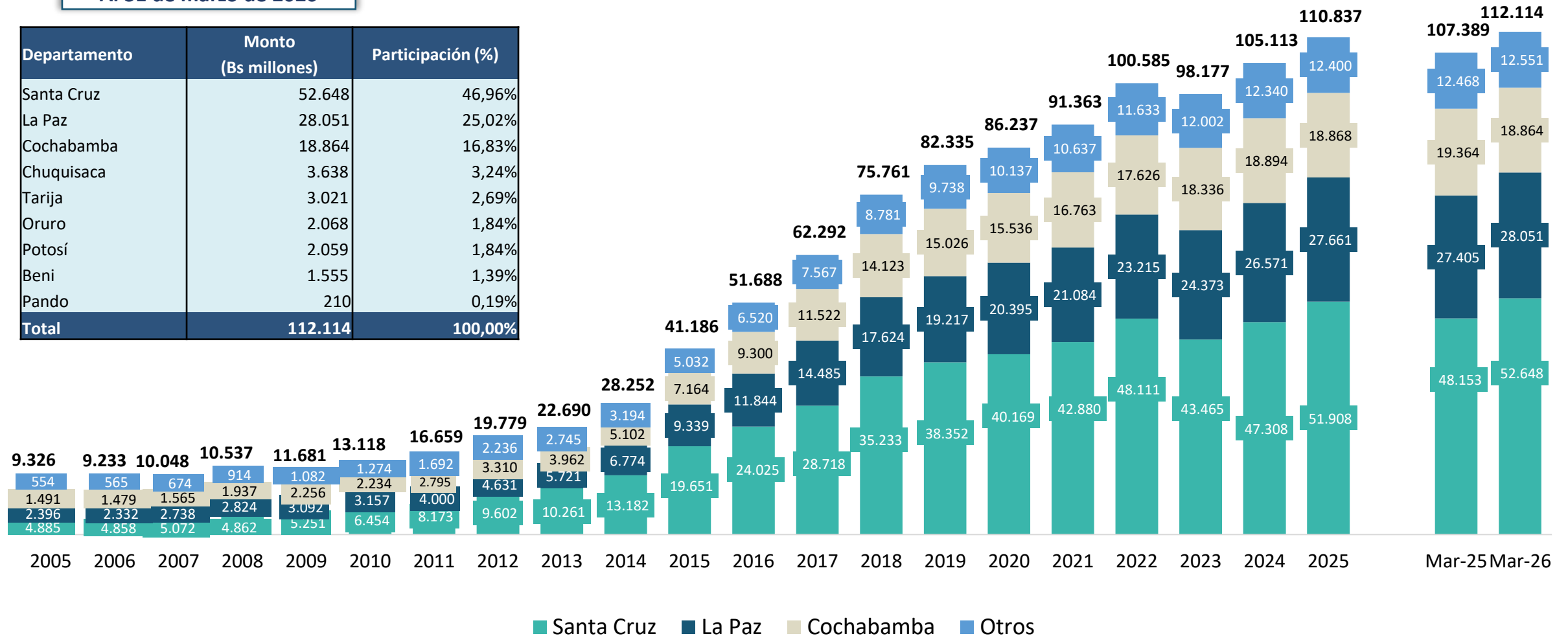
Sistema de Intermediación Financiera

Crédito al sector productivo por departamento (*)

(en millones de bolivianos y porcentajes)

Al 31 de marzo de 2026

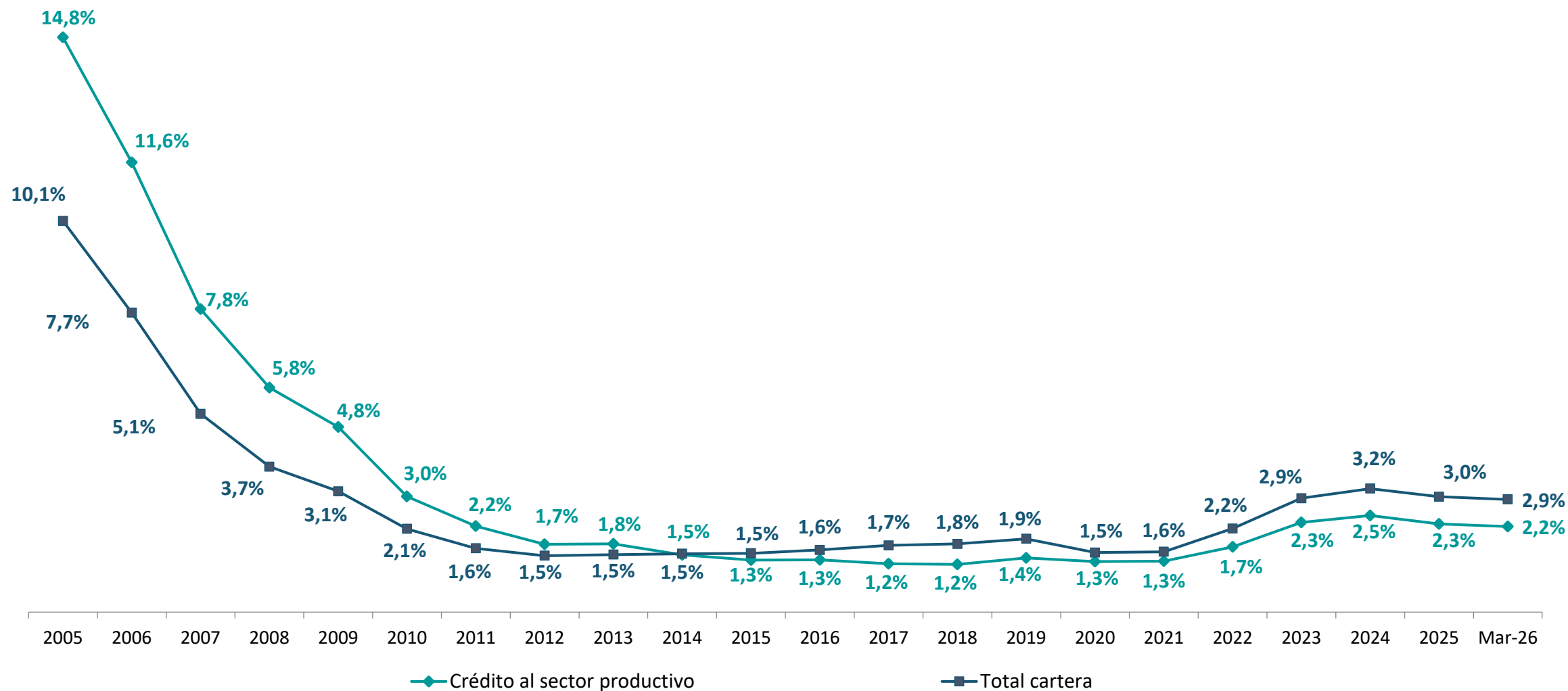
Departamento	Monto (Bs millones)	Participación (%)
Santa Cruz	52.648	46,96%
La Paz	28.051	25,02%
Cochabamba	18.864	16,83%
Chuquisaca	3.638	3,24%
Tarija	3.021	2,69%
Oruro	2.068	1,84%
Potosí	2.059	1,84%
Beni	1.555	1,39%
Pando	210	0,19%
Total	112.114	100,00%



(*) Por lugar de otorgación del crédito.

Sistema de Intermediación Financiera

Índice de mora (IM) del crédito al sector productivo (en porcentajes)

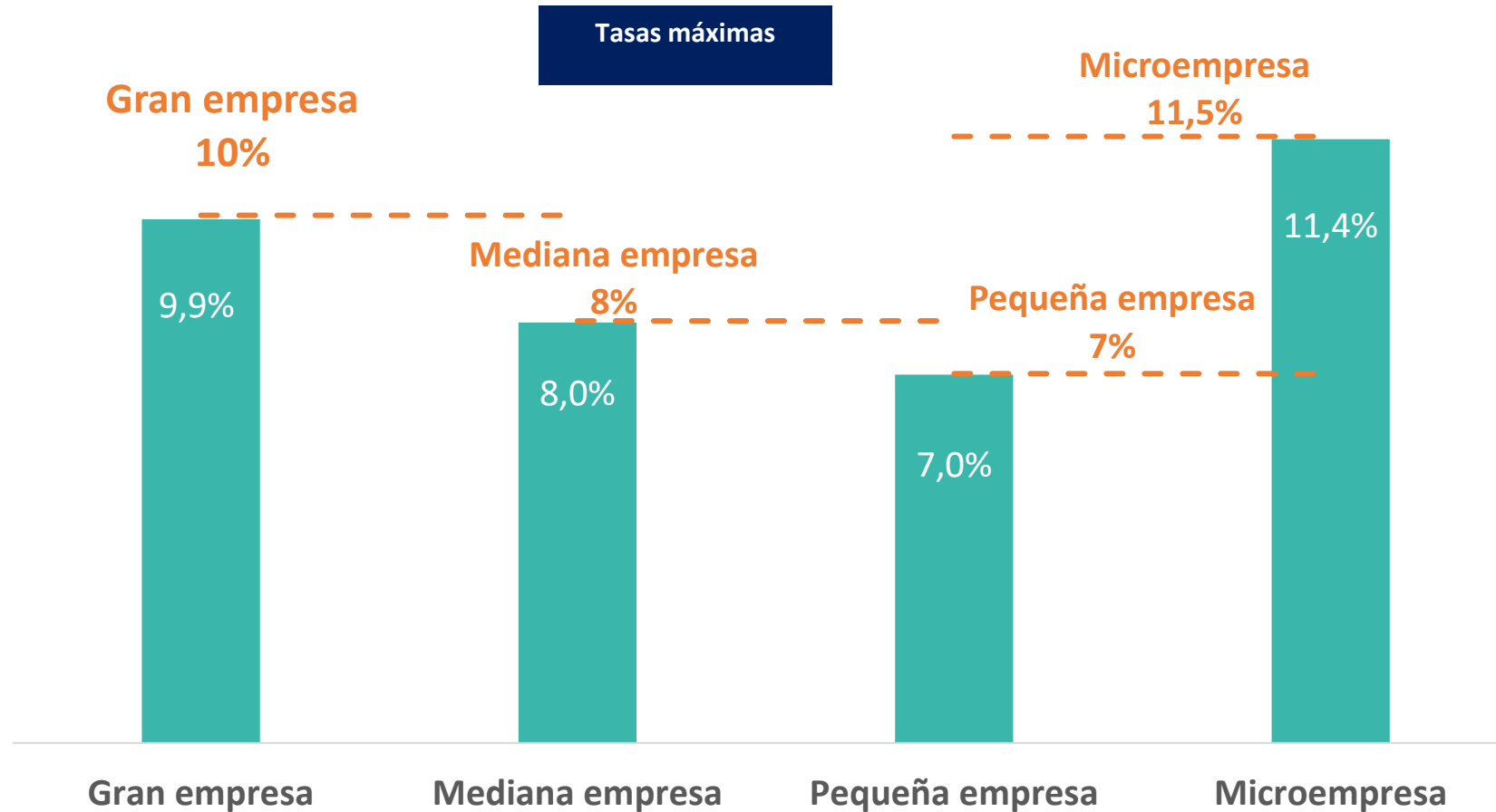


Sistema de Intermediación Financiera

Tasa promedio ponderada del crédito al sector productivo por tamaño de empresa

Marzo de 2026

(en porcentajes)



Nota.- A partir de 23 de mayo de 2025, las tasas máximas establecidas al sector productivo, fueron modificadas mediante Decreto Supremo N° 5403.



B. Créditos de vivienda de interés social

1. DEFINICIONES

Crédito de Vivienda de Interés Social (VIS)

Características

Única vivienda sin fines comerciales;

Destinado a:

- Adquisición de terreno para construcción de vivienda
- Compra de vivienda individual o en propiedad horizontal
- Construcción de vivienda individual
- Refacción, remodelación, ampliación o mejoramiento de vivienda individual o en propiedad horizontal
- Anticrético de vivienda

Máximo valor comercial

- Casa** Hasta UFV460.000
- Departamento** Hasta UFV400.000
- Terreno** Hasta UFV184.000

Tasa máxima de interés anual

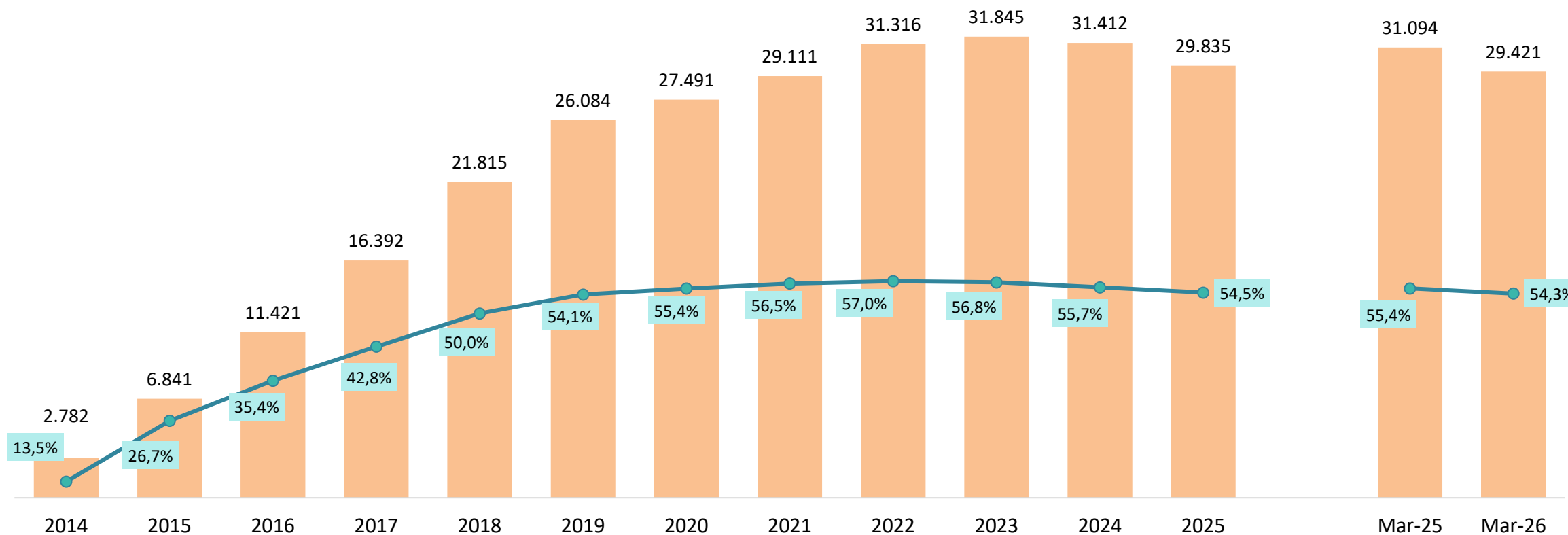
- Valor Comercial de la VIS**
- 5,50%** Igual o menor a UFV255.000
 - 6,00%** De UFV255.001 a UFV380.000
 - 6,50%** De UFV380.001 a UFV460.000

	Tipo de Garantía	
	Hipotecario	Sin garantía hipotecaria
Adquisición de terreno para construcción de vivienda	X	
Compra de vivienda individual o en propiedad horizontal	X	
Construcción de vivienda individual	X	X
Refacción, remodelación, ampliación o mejoramiento de vivienda individual o en propiedad horizontal	X	X
Anticrético de vivienda		X

Sistema de Intermediación Financiera

Crédito de vivienda de interés social (VIS)*

(en millones de bolivianos y porcentajes)



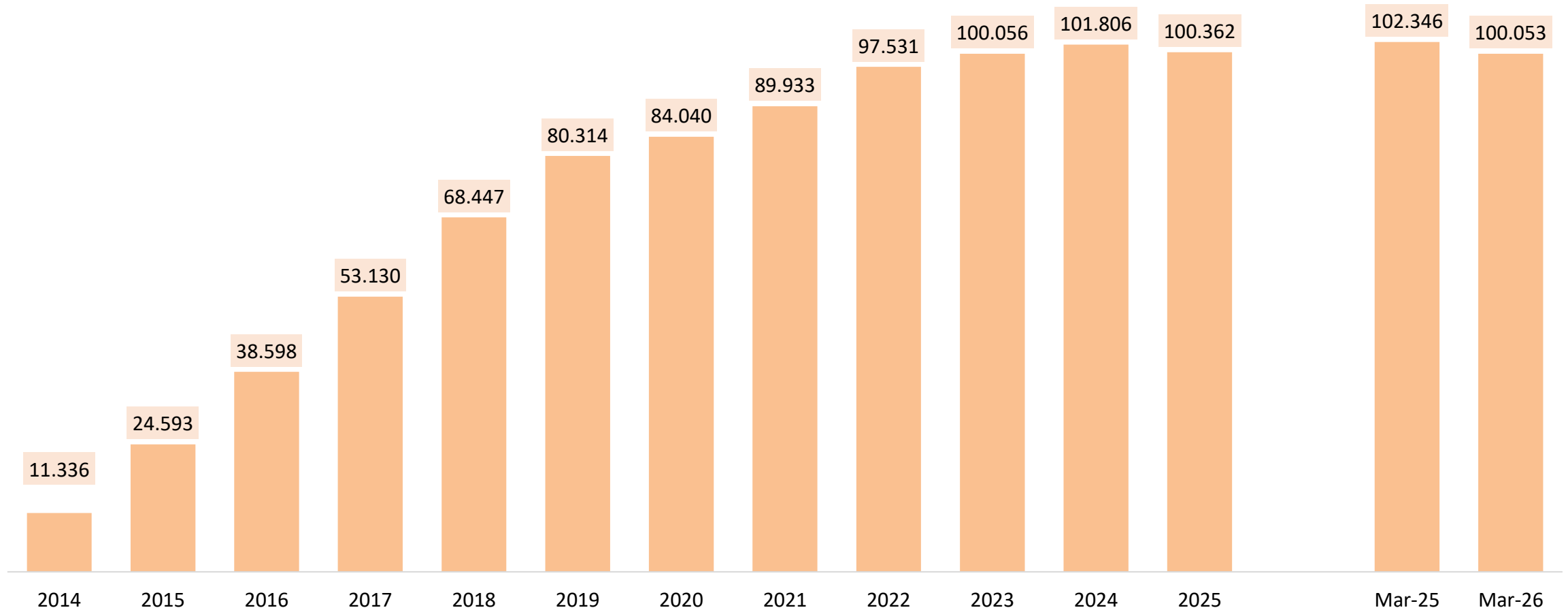
(*) Corresponde a:

■ Créditos VIS

● Participación en el crédito de vivienda

- Créditos de vivienda de interés social, otorgados a partir de la emisión del Decreto Supremo N° 1842 de 18 de diciembre de 2013.
- Créditos desembolsados con anterioridad al Decreto Supremo N° 1842, cuyas tasas de interés fueron renegociadas con el cliente en el marco de las tasas máximas establecidas para este tipo de crédito.

Sistema de Intermediación Financiera Crédito de vivienda de interés social (*) (en número de familias beneficiadas)



(*) Corresponde a las familias beneficiadas con créditos vigentes al último día de cada periodo.

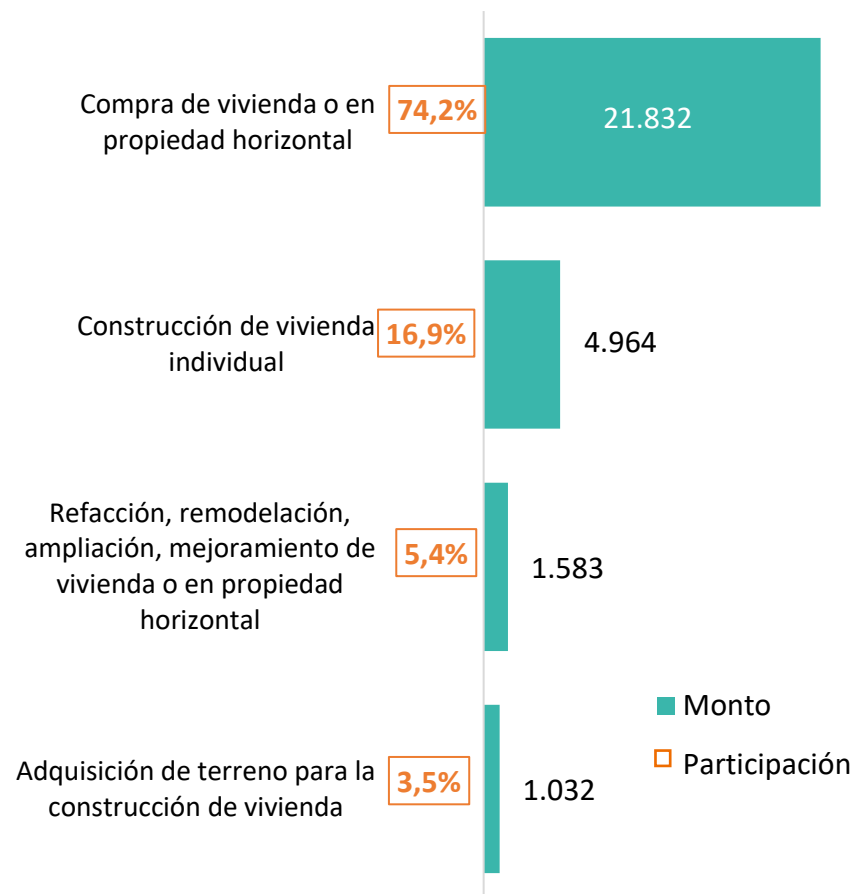
Sistema de Intermediación Financiera

Crédito de vivienda de interés social por destino del crédito

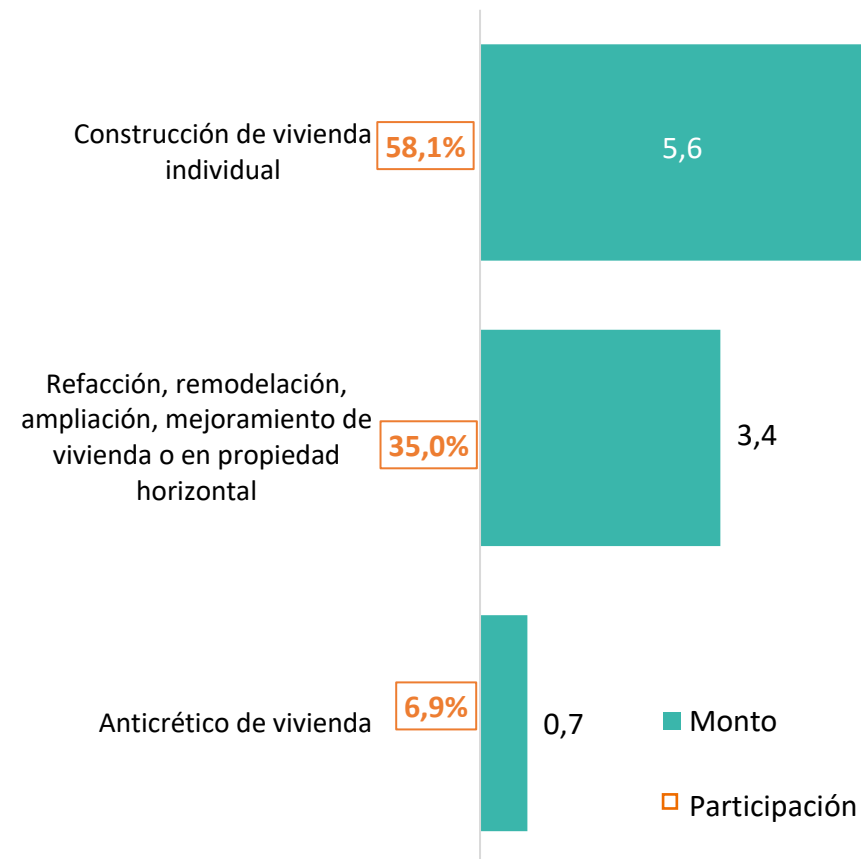
Al 31 de marzo de 2026

(en millones de bolivianos y porcentajes)

CRÉDITO HIPOTECARIO

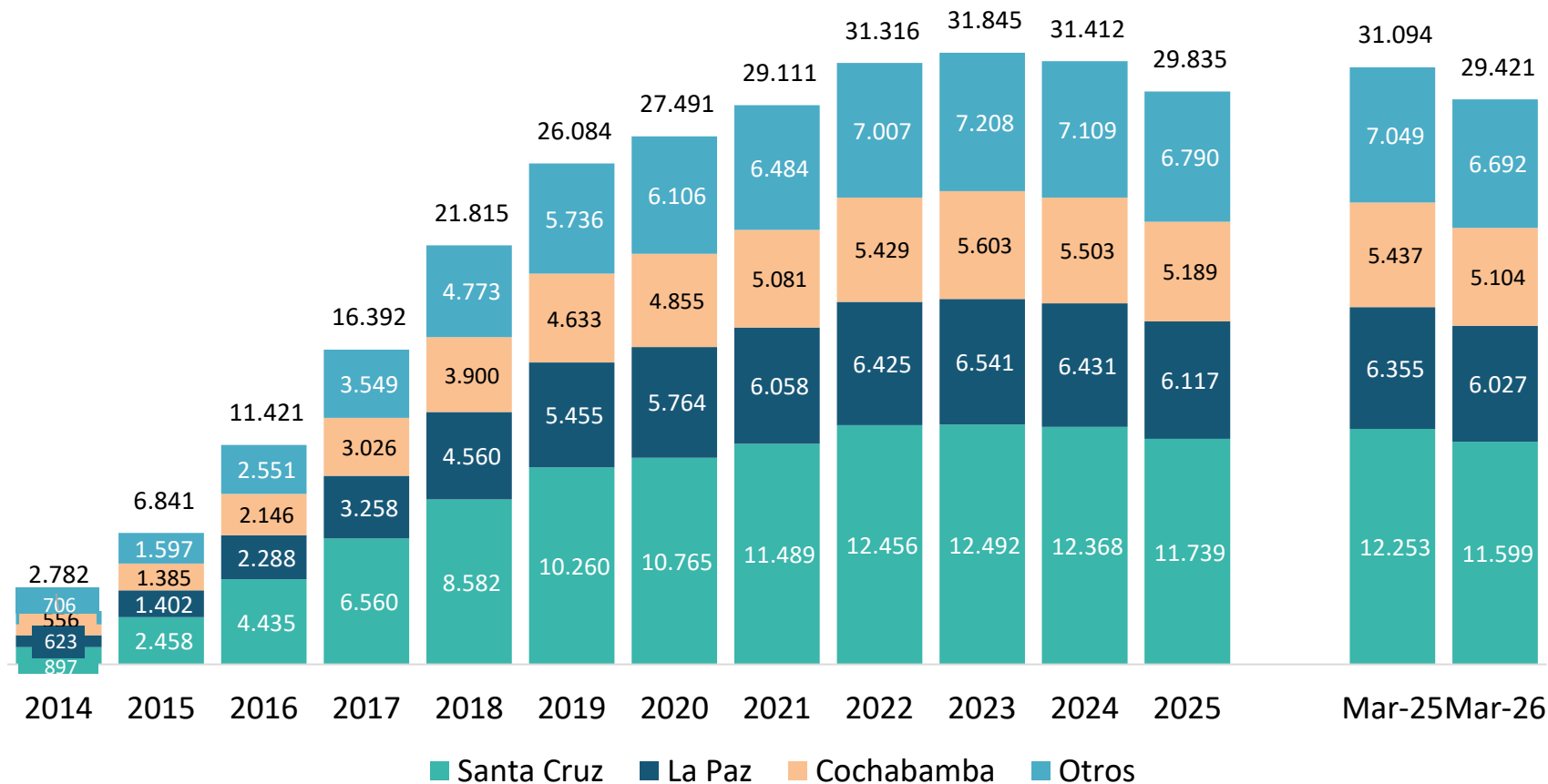


CRÉDITO SIN GARANTÍA HIPOTECARIA



Sistema de Intermediación Financiera

Crédito de vivienda de interés social por departamento (en millones de bolivianos y porcentajes)



Al 31 de marzo de 2026

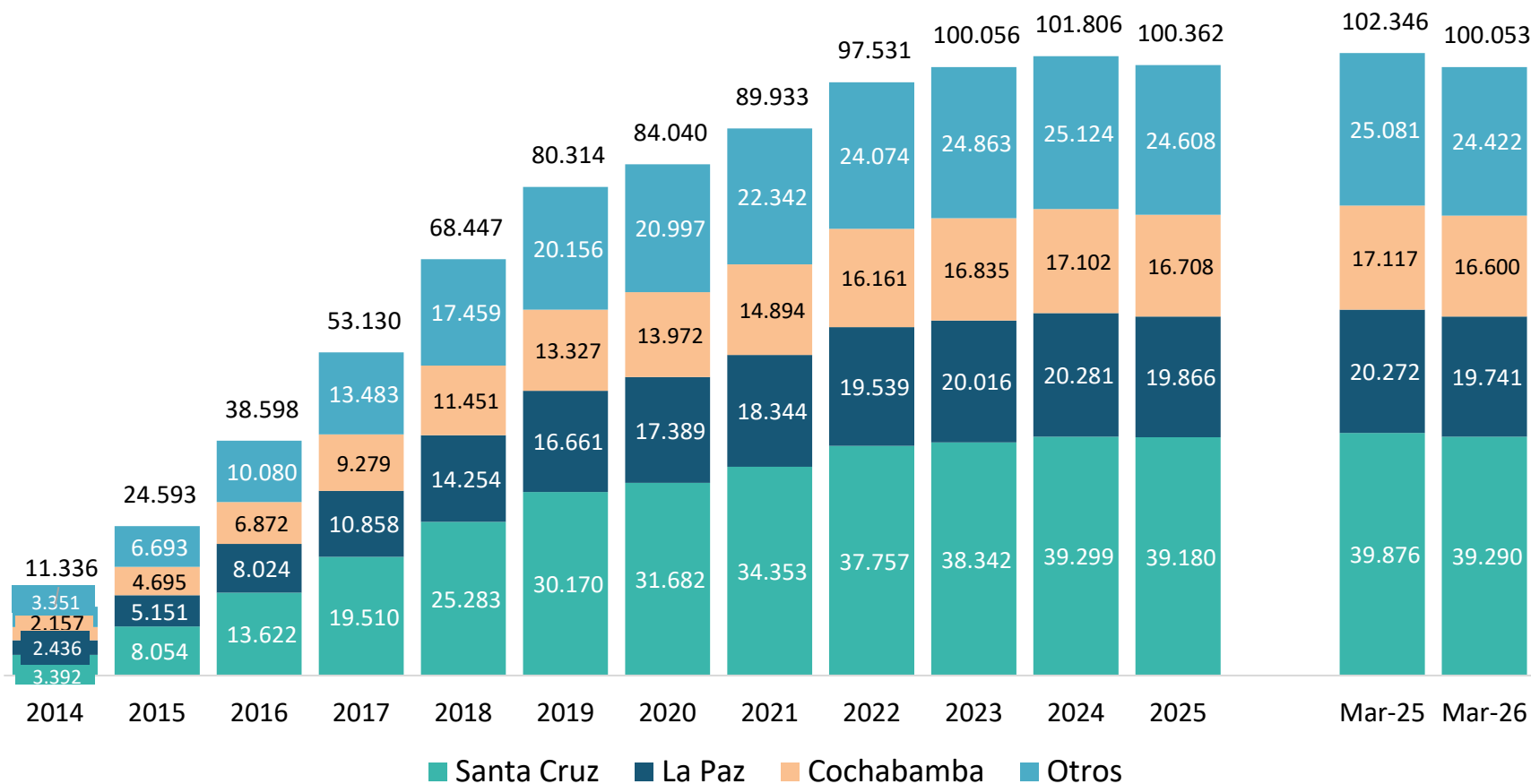
Departamento	Monto	Porcentaje
Santa Cruz	11.599	39,4%
La Paz	6.027	20,5%
Cochabamba	5.104	17,3%
Chuquisaca	2.093	7,1%
Tarija	1.572	5,3%
Beni	1.050	3,6%
Oruro	971	3,3%
Potosí	744	2,5%
Pando	261	0,9%
Total	29.421	100,0%

Nota.- Por lugar de otorgación.

Sistema de Intermediación Financiera

Familias beneficiadas por departamento

(en número y porcentajes)



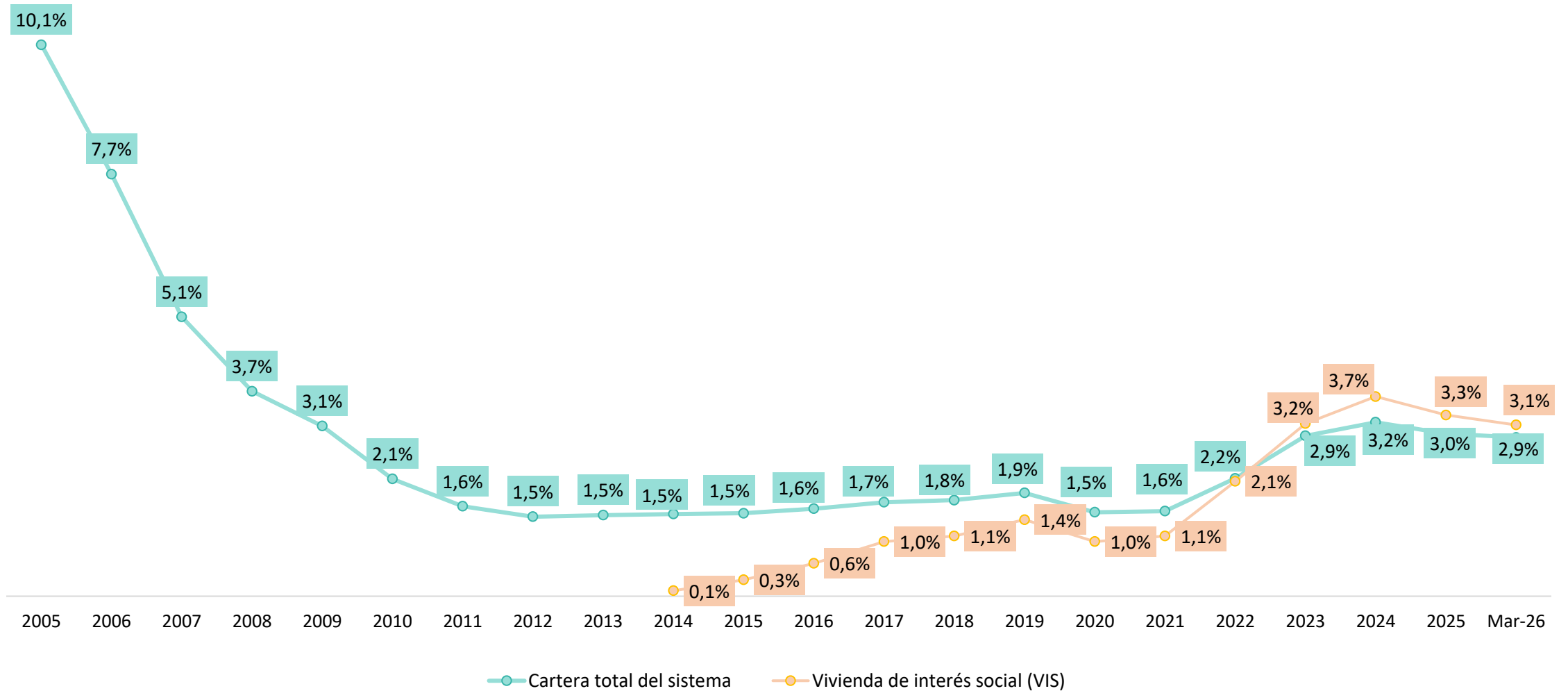
Al 31 de marzo de 2026

Departamento	Número	Porcentaje
Santa Cruz	39.290	39,3%
La Paz	19.741	19,7%
Cochabamba	16.600	16,6%
Chuquisaca	7.367	7,4%
Tarija	5.452	5,4%
Beni	4.050	4,0%
Oruro	3.592	3,6%
Potosí	2.807	2,8%
Pando	1.154	1,2%
Total	100.053	100,0%

Nota.- Por lugar de otorgación.

Sistema de Intermediación Financiera

Índice de mora en créditos de vivienda de interés social y cartera total (en porcentajes)

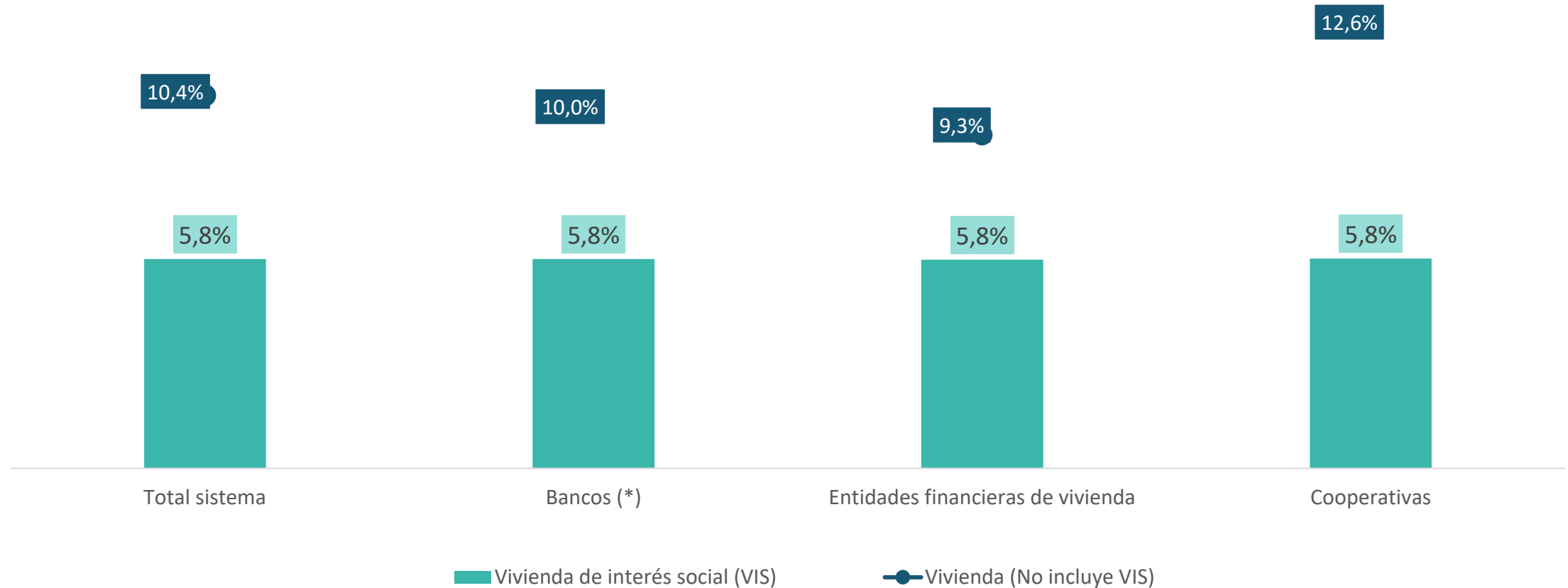


Sistema de Intermediación Financiera

Tasa de interés promedio ponderada de créditos de vivienda de interés social y de vivienda

Al 31 de marzo de 2026

(en porcentajes)



(*) Incluye información de los bancos: Múltiples, PYME y con participación mayoritaria del estado.



 **Línea Gratuita**
800 103 103

 **www.asfi.gob.bo** 