



TARIJA

PRINCIPALES INDICADORES FINANCIEROS



"2025 BICENTENARIO DE BOLIVIA"

“EL SECTOR DE LA CONSTRUCCIÓN SE CONSOLIDA COMO LÍDER DE LAS ACTIVIDADES PRODUCTIVAS DEL DEPARTAMENTO DE TARIJA”

A febrero de 2025, en las actividades de intermediación financiera del departamento de Tarija, destaca el financiamiento otorgado para el sector de la construcción, que asciende a Bs1.284 millones y representa el 42% del total del crédito productivo concedido. Es relevante destacar que estos préstamos, al formar parte del sector productivo, se otorgan a tasas anuales máximas de 6%, 7% y 11,5%, según el tamaño de empresa, favoreciendo el desarrollo de la industria nacional.

La cartera de créditos ascendió a Bs8.583 millones, correspondiendo principalmente a microcréditos (38%) que apoyaron las actividades económicas de diversos sectores y a vivienda (34%), donde más de la mitad pertenece a vivienda de interés social. Favoreciendo a las familias tarijeñas que no contaban con vivienda propia, al ser colocados a tasas anuales de 5,5%, 6,0% y 6,5%.

El financiamiento a los dos sectores priorizados para la asignación de recursos por parte del sistema financiero (sector productivo y vivienda de interés social), establecidos por la Ley N° 393 de Servicios Financieros, asciende a Bs4.717,4 millones, de los cuales, Bs3.063,6 millones corresponden a créditos destinados al sector productivo y Bs1.653,8 millones a vivienda de interés social. Dentro de los créditos productivos, el 88,2% del financiamiento beneficia a los sectores de la construcción (41,9%), agricultura (26,0%) y manufactura (20,3%), el resto se destina a turismo (10,7%) y otros (1,1%). En cuanto a los créditos de vivienda de interés social, el 54,9% se destinó a financiar la compra de vivienda (casa o departamento) y el 25,9% a la construcción, entre los más representativos. El número de familias favorecidas alcanzó a 5.539.

Por su parte, los depósitos de los tarijeños ascienden a Bs4.599 millones habiendo registrado un incremento de Bs120 millones en los últimos 12 meses, equivalente a un crecimiento de 2,7%. La modalidad de depósitos preferida en el departamento, son las cajas de ahorro que destacan con el 64% de participación, seguidas de los depósitos a plazo fijo con el 19%, a la vista con 13% y otros con 4%. El crecimiento de las captaciones, también se ve reflejado en el aumento del número de cuentas, que registró una expansión de 6%, pasando de 861.047 a 912.604 en el periodo mencionado. La apertura de 51,6 mil nuevas cuentas, evidencian una creciente confianza de la población en el sistema financiero, mostrando la capacidad de ahorro de la población y niveles de inclusión financiera cada vez mayores.

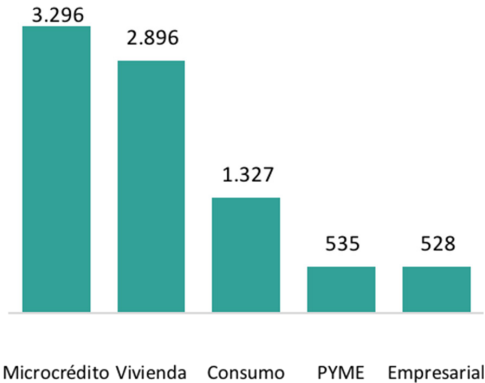
Finalmente, el departamento de Tarija tiene 454 Puntos de Atención Financiera (PAF) pertenecientes a 32 entidades de intermediación financiera (13 bancos, 11 cooperativas de ahorro y crédito, 7 instituciones financieras de desarrollo y 1 entidad financiera de vivienda). Es uno de los departamentos del país que cuenta con el 100% de cobertura de servicios financieros. Por tipo de PAF, el 40,3% (183) son cajeros automáticos, el 27,1% (123) son puntos corresponsales no financieros, el 20,9% (95) son agencias fijas, el 3,7% (17) son sucursales, el 3,1% (14) son oficinas externas, el 2,4% (11) son ventanillas y el restante 2,4% (11) corresponde a otro tipo de PAF.

CARTERA DE CRÉDITOS

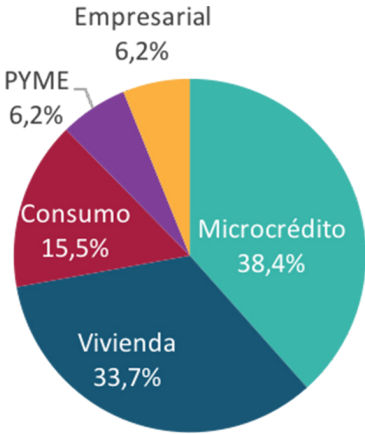
El saldo de la cartera de créditos otorgada por las entidades de intermediación financiera en el departamento de Tarija alcanzó a Bs8.583 millones. La composición de la cartera por tipo de crédito, muestra que el 38,4% (Bs3.296 millones) corresponde a microcréditos, el 33,7% (Bs2.896 millones) a vivienda, el 15,5% (Bs1.327 millones) a consumo, el 6,2% (Bs535 millones) a pyme y el 6,2% (Bs528 millones) a empresarial.



Gráfico N° 1
Cartera de Créditos
(en millones de bolivianos y porcentajes)



Al 28 de febrero de 2025



CRÉDITO DESTINADO AL SECTOR PRODUCTIVO

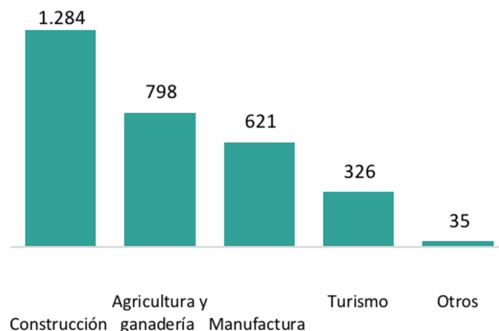
La cartera de créditos destinada a las actividades del sector productivo asciende a Bs3.064 millones y representa el 35,7% de la cartera total del departamento. El sector de la construcción, lidera el financiamiento al sector productivo con el 41,9% (Bs1.284 millones), le siguen agricultura y ganadería con el 26,0% (Bs798 millones), manufactura con 20,3% (Bs621 millones), turismo con el 10,7% (Bs326 millones) y otras actividades con el 1,1% (Bs35 millones).

Cabe mencionar que la Ley N° 393 de Servicios Financieros establece a las actividades económicas productivas como uno de los sectores priorizados para la asignación de recursos por parte del sistema financiero, por lo que, mediante Decreto Supremo N° 2055 de 9 de julio de 2014, se definieron tasas anuales máximas para su otorgación que están en función del tamaño de la empresa (6% para la grande y mediana, 7% para la pequeña y 11,5% para la micro).

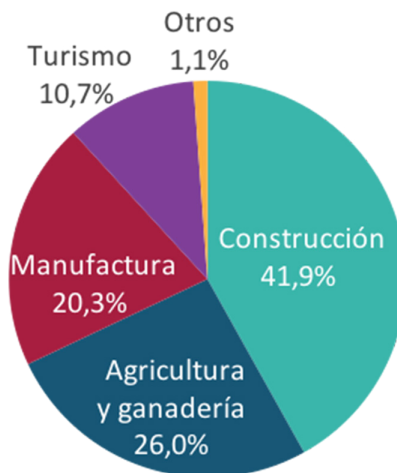


Gráfico N° 2 Cartera de créditos destinada al sector productivo por actividad económica

(En millones de bolivianos y porcentajes)



Al 28 de febrero de 2025



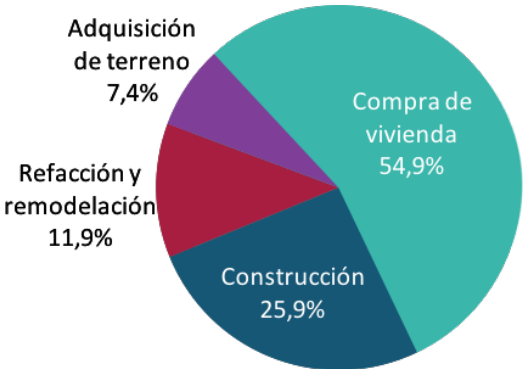
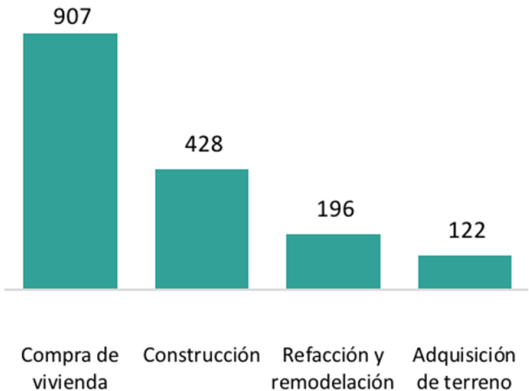
CRÉDITO DE VIVIENDA DE INTERÉS SOCIAL

Al 28 de febrero de 2025, los créditos de vivienda de interés social otorgados en el departamento de Tarija suman Bs1.654 millones y representan el 19,3% del total de la cartera y el 57,1% de los créditos de vivienda, beneficiando a más de 5.500 familias para financiar el acceso a una vivienda propia.

Por objeto del crédito, el 54,9% (Bs907 millones) corresponde a la compra de vivienda (casa o departamento), el 25,9% (Bs428 millones) para la construcción de vivienda, el 11,9% (Bs196 millones) para la refacción y remodelación de vivienda y el 7,4% (Bs122 millones) para la compra de terreno.



Gráfico N° 3
Crédito de vivienda de interés social
Al 28 de febrero de 2025
(En millones de bolivianos y porcentajes)



DEPÓSITOS

Por su parte, a febrero de 2025, las captaciones en el departamento de Tarija ascienden a Bs4.599 millones, habiendo registrado un crecimiento de 2,7% en el último año, equivalente a Bs120 millones. Estos depósitos están distribuidos de la siguiente manera: 64,4% en caja de ahorro (Bs2.963 millones), 19,1% a plazo fijo (Bs880 millones), 13,0% a la vista (Bs750 millones) y el 3,5% en otros (Bs141 millones).

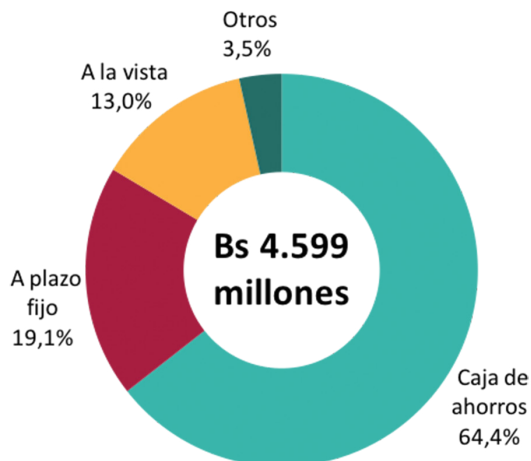
A su vez, el número de cuentas de depósito en el departamento aumentó en 51.557 en los últimos 12 meses, con lo que, al cierre de febrero de 2025, totalizan 912.604 cuentas. Este aumento evidencia la confianza de la población tarijeña en las entidades del sistema financiero para la administración de sus ahorros, así como su capacidad de ahorro.



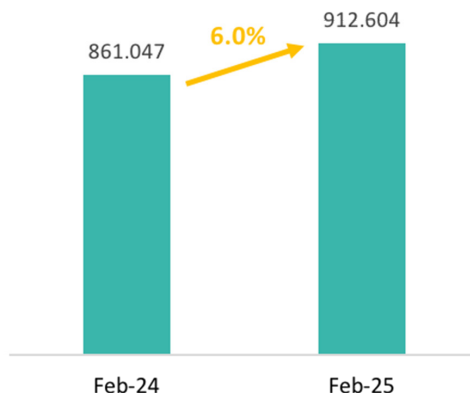
Gráfico N° 4

Depósitos y número de cuentas (En millones de bolívianos, porcentajes y número de cuentas)

Número de cuentas



Depósitos Al 28 de febrero de 2025



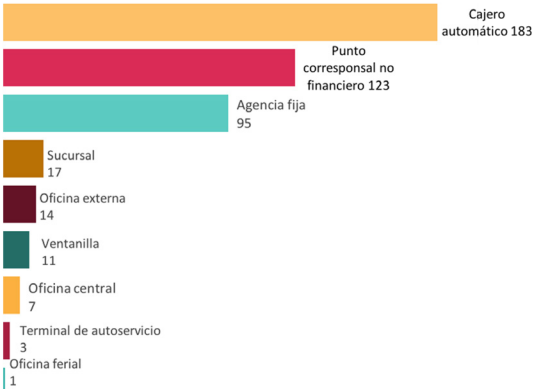
PUNTOS DE ATENCIÓN FINANCIERA (PAF)

Al 28 de febrero de 2025, los puntos de atención financiera habilitados por las entidades de intermediación financiera en el departamento de Tarija ascienden a 454, habiendo registrado un aumento de 57 PAF en el último año (14% de crecimiento). Según el tipo de PAF, 183 (40,3%) corresponden a cajeros automáticos, 123 (27,1%) a puntos corresponsales no financieros, 95 a agencias fijas (20,9%), 17 a sucursales (3,7%) y 36 a otros PAF (7,9%).

Cabe mencionar que el departamento de Tarija cuenta con el 100% de cobertura de servicios financieros a nivel de municipios, lo que se traduce en la presencia de 32 entidades de intermediación financiera con licencia de funcionamiento: 13 bancos, 11 cooperativas de ahorro y crédito, 7 instituciones financieras de desarrollo y 1 entidad financiera de vivienda.



Gráfico N° 5
Puntos de atención financiera (PAF)
(Al 28 de febrero de 2025)





www.asfi.gob.bo



[@asfibolivia](https://twitter.com/asfibolivia)



ASFI Bolivia



ASFI Bolivia

"2025 BICENTENARIO DE BOLIVIA"