



SANTA CRUZ

PRINCIPALES INDICADORES
FINANCIEROS



"2025 BICENTENARIO DE BOLIVIA"

SANTA CRUZ ES LÍDER

EN LA COLOCACIÓN DE CRÉDITOS

Santa Cruz se ha consolidado como el departamento con mayor demanda de créditos en el Sistema Financiero, resultado de la dinámica de sus actividades económicas en distintos ámbitos.

Al cierre de agosto de 2025, las colocaciones de créditos del Sistema Financiero, en el departamento cruceño, suman Bs93.525 millones, monto que representa el 41,3% del nivel nacional, siendo el más representativo. En los últimos 12 meses, los créditos crecieron en 6,7%, superando a lo observado en promedio a nivel nacional (3,5%).

Los créditos destinados al sector productivo alcanzan a Bs50.127 millones y benefician en mayor proporción a las actividades relacionadas con la manufactura, la agropecuaria, la construcción y el turismo (que en conjunto representan el 98% de estos créditos). Estos préstamos son otorgados con tasas de interés anual reguladas máximas, entre 7% y 11,5%, según el tamaño de la unidad productiva.

Destaca que los créditos productivos representan el 75,4% del total de los préstamos destinados a las unidades económicas, mostrando el importante apoyo del Sistema Financiero a este sector generador de producción y empleo, permitiendo mantener y ampliar la sostenibilidad del desarrollo del departamento y del país.

En lo que concierne a los Créditos de Vivienda de Interés Social, éstos registran un saldo de Bs11.947 millones, lo que muestra el importante nivel de atención del Sistema Financiero a los requerimientos de financiamiento para la adquisición de una vivienda propia para la población cruceña. Al 31 de agosto de 2025, más de 39 mil familias se benefician con un préstamo de vivienda de interés social a tasas de interés anual reguladas máximas, entre el 5,5% y 6,5%, según el

valor comercial de la vivienda, en cumplimiento de lo previsto en el Decreto Supremo N° 1842 de 18 de diciembre de 2013.

Respecto a los depósitos captados en Santa Cruz por las Entidades de Intermediación Financiera (EIF), éstos suman Bs59.878 millones y están distribuidos en más de 5,1 millones de cuentas de depósito.

En cuanto a la cobertura de los servicios financieros, se resalta que el departamento de Santa Cruz cuenta con 2.887 Puntos de Atención Financiera (PAF), al 31 de agosto de 2025, alcanzando a los 56 municipios del departamento (100% de cobertura).

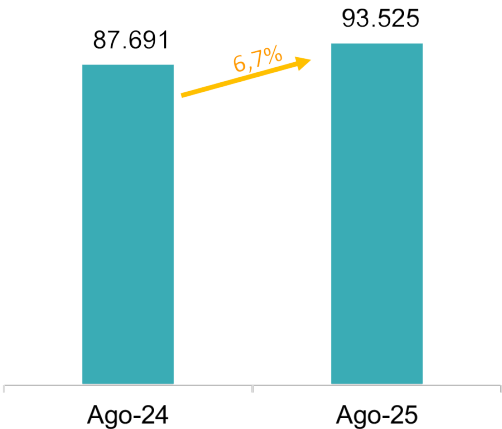


CARTERA DE CRÉDITOS

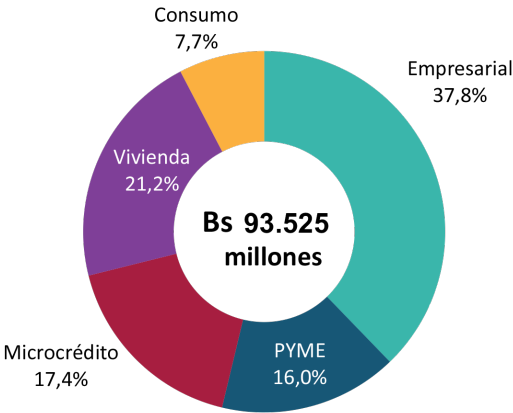
Al cierre de agosto de 2025, la cartera de créditos, en el departamento de Santa Cruz, alcanza a Bs93.525 millones, habiendo registrado un crecimiento interanual de 6,7%, situándose por encima del promedio observado a nivel nacional (3,5%). Los créditos otorgados en Santa Cruz, representan el 41,3% del total a nivel nacional, lo que ubica al departamento cruceño como el mayor demandante de créditos del Sistema Financiero. Por tipo de crédito, lideran los préstamos empresariales con 37,8% (Bs35.334 millones), le sigue el de vivienda con 21,2% (Bs19.872 millones), el microcrédito con 17,4% (Bs16.233 millones), el crédito pyme con 16,0% (Bs14.930 millones) y el de consumo con 7,7% (Bs7.156 millones).



Cartera de Créditos
(En millones de bolivianos y porcentajes)



Cartera por tipo de Crédito
Al 31 agosto de 2025
(En millones de bolivianos y porcentajes)



CRÉDITO DESTINADO AL SECTOR PRODUCTIVO

En el marco de lo previsto en la Ley N° 393 de Servicios Financieros y de acuerdo con lo establecido en el Decreto Supremo N° 2055 de 9 de julio de 2014, modificado por el Decreto Supremo N° 5403 de 23 de mayo de 2025, los créditos al sector productivo son otorgados por las EIF a tasas de interés anual reguladas máximas, según el tamaño de empresa. En tal sentido, las empresas grandes acceden a financiamiento a tasas menores o iguales al 10%, las medianas a 8%, las pequeñas a 7% y las microempresas a 11,5%.

Los créditos a las unidades económicas (empresarial, pyme y microcréditos) en Santa Cruz, ascienden a Bs66.497 millones, de los cuales, Bs50.127 millones (75,4%) son destinados a las actividades económicas del sector productivo. La distribución de los préstamos al sector productivo por actividad económica da cuenta que la manufactura concentra Bs21.620 millones (43,1% del total), la agricultura y ganadería Bs16.556 millones (33,0%), la construcción Bs8.626 millones (17,2%), el turismo Bs2.455 millones (4,9%) y otras actividades Bs869 millones (1,7%).

Crédito al sector productivo

Al 31 agosto de 2025
(En millones de bolivianos y porcentajes)

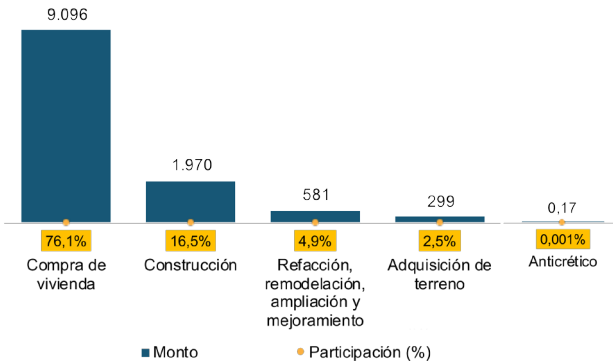


CRÉDITO DE VIVIENDA DE INTERÉS SOCIAL

Los créditos de Vivienda de Interés Social (VIS), otorgados en el departamento de Santa Cruz, suman Bs11.947 millones, al 31 de agosto de 2025, representando el 12,8% de la cartera total, beneficiando a 39.429 familias cruceñas. Dentro del financiamiento para la vivienda, los créditos VIS concentran el 60,1%, de los cuales, Bs9.096 millones (76,1%) se destinan para la compra de vivienda (casa o departamento), Bs1.970 millones (16,5%) para la construcción de vivienda, Bs581 millones (4,9%) para la refacción, remodelación, ampliación y mejoramiento de la vivienda, Bs299 millones (2,5%) para la adquisición de terreno y Bs174 mil (0,001%) para anticrédito de vivienda.

Crédito de vivienda de interés social

Al 31 de agosto de 2025
(En millones de bolivianos y porcentajes)



DEPÓSITOS

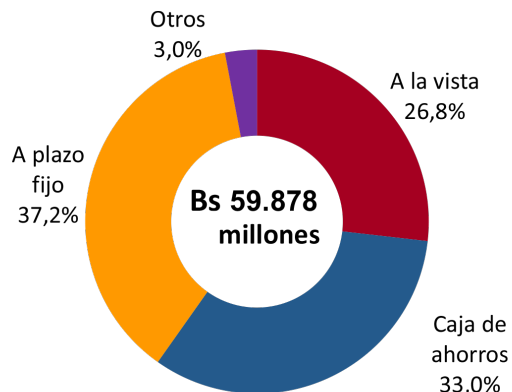
El monto de depósitos captados por las EIF en el departamento de Santa Cruz, alcanza a Bs59.878 millones, al 31 de agosto de 2025, cifra que representa el 26,5% del monto total a nivel nacional. Asimismo, el número de cuentas de depósito asciende a 5.137.557, habiéndose incrementado en 367.818 nuevas cuentas en los últimos 12 meses (7,7%), aspecto que denota avances importantes en el acceso y uso de servicios financieros en el departamento, incidiendo en mayores niveles de inclusión financiera.

El 37,2% de los depósitos del departamento, se concentra en depósitos a plazo fijo (DPF), los cuales suman Bs22.275 millones, 33,0% en cajas de ahorro con un saldo de Bs 19.756 millones, mientras que los depósitos a la vista suman Bs16.053 millones (26,8%) y otros depósitos Bs1.795 millones (3,0%).

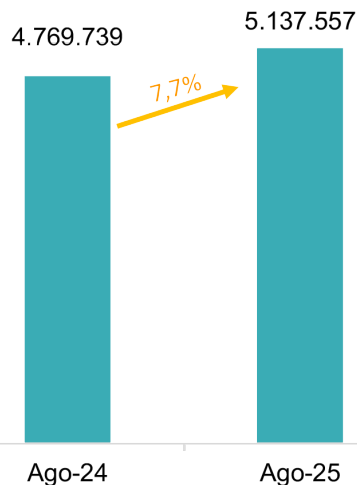
Composición según tipo de depósito

Al 31 de agosto de 2025

(En millones de bolivianos y porcentajes)



Número de cuentas



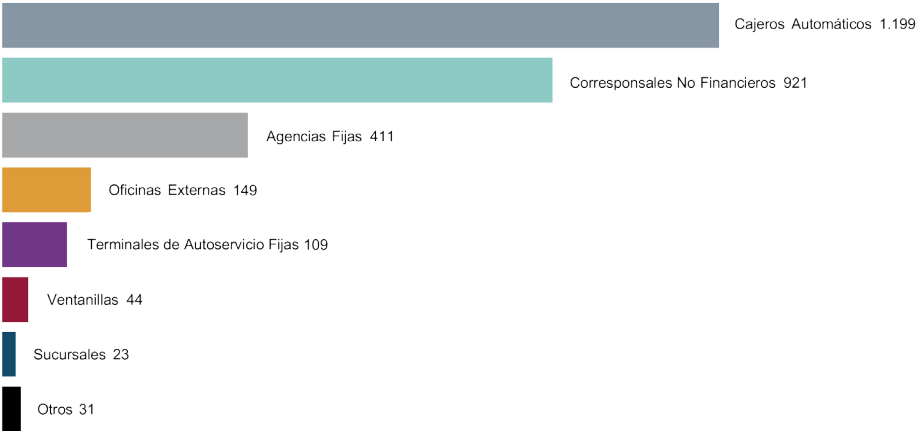
PUNTOS DE ATENCIÓN FINANCIERA (PAF)

El departamento de Santa Cruz cuenta con la presencia de 32 EIF (15 Bancos, 9 Cooperativas de Ahorro y Crédito, 7 Instituciones Financieras de Desarrollo y 1 Entidad Financiera de Vivienda), que realizan sus operaciones a través de 2.887 PAF, de los cuales, 1.199 (41,5%) son cajeros automáticos, 921 (31,9%) son corresponsales no financieros, 411 (14,2%) son agencias fijas, 149 (5,2%) son oficinas externas y 207 (7,2%) otro tipo de PAF.

Finalmente, se debe mencionar que los 56 municipios del departamento (100%) tienen cobertura de servicios financieros, a través de la presencia de alguna entidad financiera. Esto significa que desde los habitantes de los municipios más pequeños hasta los que residen en la ciudad capital, tienen acceso a los productos financieros ofertados por las entidades financieras, denotando los avances cada vez más significativos en materia de inclusión financiera.



Número de puntos de atención financiera y cobertura financiera
Al 31 de agosto de 2025
(en número)





www.asfi.gob.bo



[@asfibolivia](https://twitter.com/asfibolivia)



[ASFI Bolivia](https://www.facebook.com/ASFI Bolivia)



[ASFI Bolivia](https://www.youtube.com/ASFI Bolivia)



[asfibolivia](https://www.tiktok.com/asfibolivia)



[asfibolivia](https://www.instagram.com/asfibolivia)

"2025 BICENTENARIO DE BOLIVIA"