



PANDO

PRINCIPALES INDICADORES FINANCIEROS



"2025 BICENTENARIO DE BOLIVIA"



PANDO: EL FINANCIAMIENTO PARA VIVIENDA LIDERA LA CARTERA DE CRÉDITOS

Al concluir el mes de agosto de la gestión 2025, las operaciones de intermediación financiera registradas en Pando mantienen una dinámica positiva, apoyando al desarrollo de las actividades económicas de los habitantes del departamento. La cartera de créditos alcanzó a Bs1.066 millones, de los cuales, el 41,3% corresponde a préstamos de vivienda; dentro de éstos, los créditos de Vivienda de Interés Social, que benefician a las familias de bajos recursos para que accedan a una casa propia, representaron el 60,7%.

La cartera destinada al sector productivo sumó Bs216 millones, impulsada fundamentalmente por los créditos destinados a la construcción, que representaron el 43% y la manufactura el 25%.

Los préstamos de Vivienda de Interés Social alcanzaron a Bs267 millones, beneficiando a 1.174 familias, quienes utilizaron estos recursos para la compra de vivienda (48,0%), construcción de vivienda (25,6%), refacción y remodelación (20,3%) y adquisición de terreno (6,8%).

En cuanto a los depósitos, en los doce últimos meses, el departamento de Pando registró un crecimiento de 9,1%, muy superior al promedio nacional de 1,6%. Destaca el 10,8% de crecimiento de las captaciones en caja de ahorro que suman Bs391 millones. Asimismo, el número de cuentas de depósito se incrementó en más de 10 mil, con lo que el número total asciende a 134.041 cuentas.

La red de servicios financieros de Pando se amplía cada vez más garantizando y facilitando la accesibilidad y la inclusión financiera. Un total

de 17 Entidades de Intermediación Financiera operan en el departamento, ofreciendo sus servicios a través de 71 Puntos de Atención Financiera (PAF).



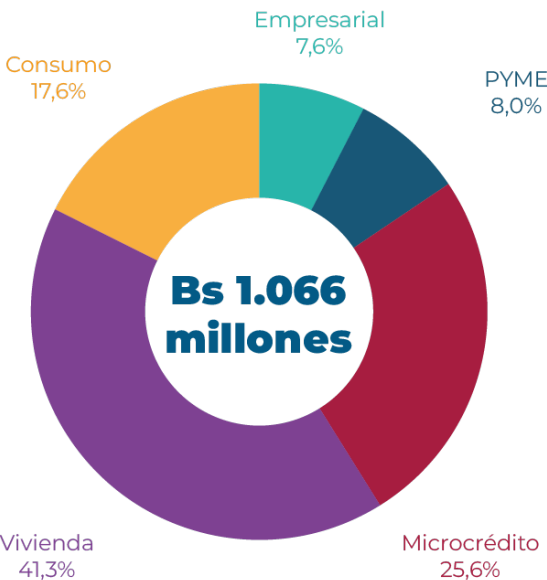
CARTERA DE CRÉDITOS

La cartera de créditos, en el departamento, llegó a Bs1.066 millones, liderando la cartera de vivienda con el 41,3% (Bs440 millones), le sigue el microcrédito con 25,6% (Bs272 millones), consumo con 17,6% (Bs188 millones), pyme con 8,0% (Bs85 millones) y empresarial con 7,6% (Bs81 millones).

Cartera por tipo de crédito

31 de agosto de 2025

(En millones de bolivianos y porcentajes)



CRÉDITO AL SECTOR PRODUCTIVO

Un aspecto que es importante destacar es que los créditos para las actividades económicas del sector productivo son canalizados a tasas de interés anuales máximas, que están en función del tamaño de empresa, determinadas en el Decreto Supremo N° 2055 de 9 de julio de 2014, modificado por el Decreto Supremo N° 5403 de 23 de mayo de 2025: para la grande 10%, mediana 8%, pequeña 7% y micro 11,5%.

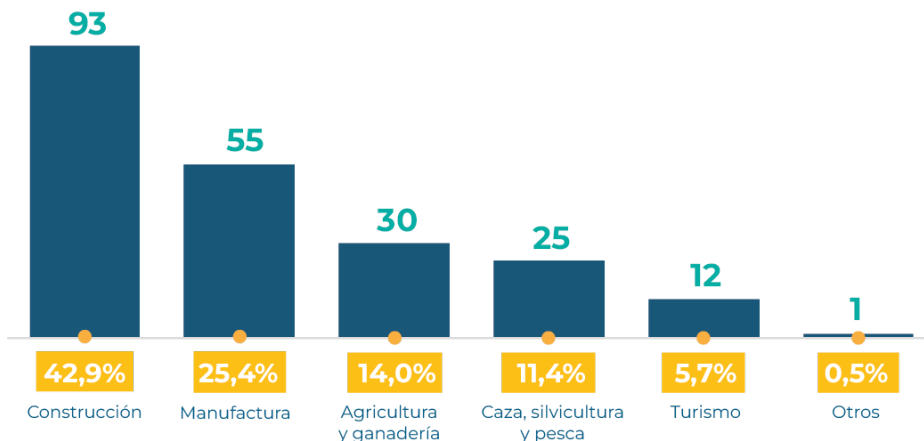
A agosto de 2025, la cartera de créditos destinada al sector productivo, en el departamento de Pando, sumó Bs216 millones. Las principales actividades productivas financiadas fueron la construcción (42,9%), la manufactura (25,4%), el sector agropecuario (25,4%) y el turismo (5,7%).



Créditos destinados al Sector Productivo

31 de agosto de 2025

(En millones de bolivianos y porcentajes)



■ Monto

● Participación

CRÉDITO DE VIVIENDA DE INTERÉS SOCIAL

De forma similar a los créditos destinados al sector productivo, en cumplimiento de lo previsto en el Decreto Supremo N° 1842 de 18 de diciembre de 2013, los créditos de vivienda de interés social son otorgados por el Sistema Financiero a tasas máximas de interés anuales, entre 5,5% y 6,5%, en función del valor comercial de la vivienda (hasta UFV460.000 que equivalen aproximadamente a USD190.000).

Los créditos de Vivienda de Interés Social (VIS), en el departamento de Pando, ascendieron a Bs267 millones, representando el 25% de la cartera total y beneficiando a 1.174 familias pandinas.

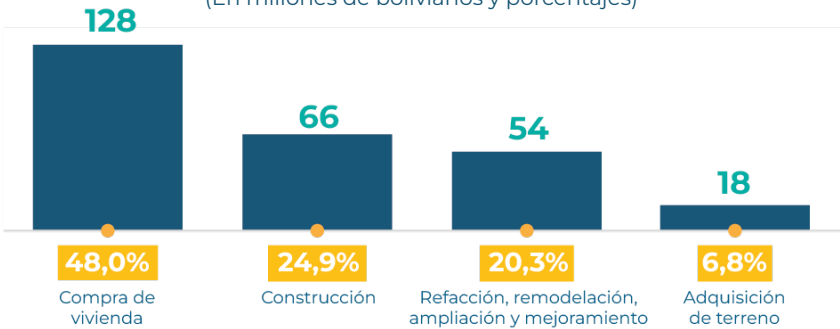
A agosto de 2025, el 48,0% de los créditos VIS financiaron la compra de vivienda individual o en propiedad horizontal, el 24,9% la construcción de viviendas, el 20,3% la refacción, remodelación, ampliación y mejoramiento de viviendas y el 6,8% la adquisición de terreno.



Crédito de Vivienda de Interés Social

31 de agosto de 2025

(En millones de bolivianos y porcentajes)



■ Monto ● Participación (%)

DEPÓSITOS

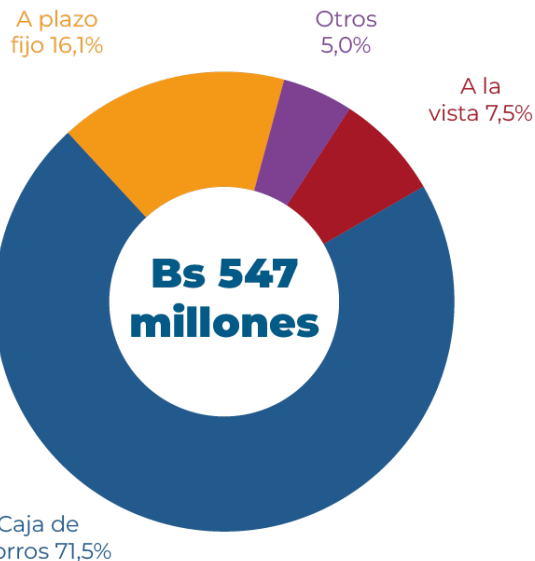
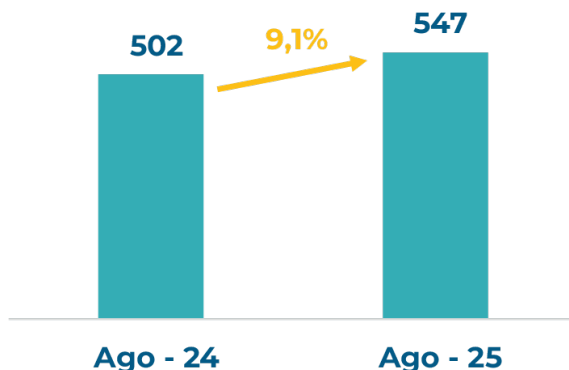
Al 31 de agosto de 2025, los depósitos captados por las Entidades de Intermediación Financiera, en el departamento de Pando, sumaron Bs547 millones, 9,1% (Bs45 millones) mayor que el nivel observado en similar mes de 2024, explicado principalmente por el incremento de los depósitos en caja de ahorros (10,8%).

Las captaciones en el departamento, se concentran principalmente en cajas de ahorro (71,5%); le siguen los depósitos a plazo fijo (16,1%), a la vista (7,5%) y otros (5,0%).

Al 31 de agosto de 2025, se registraron 134.041 cuentas de depósitos, habiéndose incrementado en 10.429 cuentas en el último año.

Depósitos totales y por modalidad

(En millones de bolivianos y porcentajes)

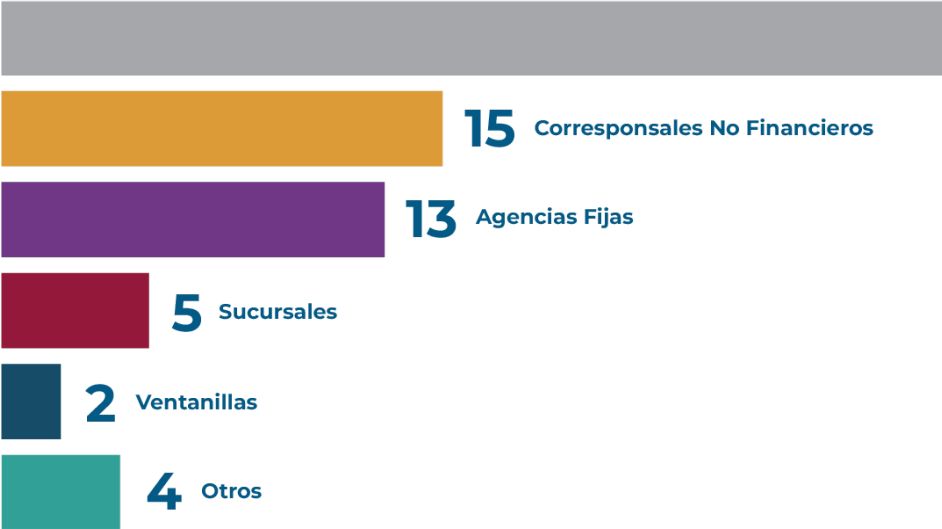


PUNTOS DE ATENCIÓN FINANCIERA (PAF)

La cantidad de PAF en el departamento de Pando, al 31 de agosto de 2025, ascendió a 71, con presencia de 17 Entidades de Intermediación Financiera, (11 Bancos, 4 Instituciones Financieras de Desarrollo, 1 Cooperativa de Ahorro y Crédito y 1 Entidad Financiera de Vivienda).



Puntos de Atención Financiera
Al 31 de agosto de 2025



32 Cajeros Automáticos

15 Corresponsales No Financieros

13 Agencias Fijas

5 Sucursales

2 Ventanillas

4 Otros



ASFI Bolivia



@asfibolivia



www.asfi.gob.bo



ASFI Bolivia



asfibolivia

"2025 BICENTENARIO DE BOLIVIA"