

ORURO

PRINCIPALES INDICADORES FINANCIEROS



"2025 BICENTENARIO DE BOLIVIA"



LOS **MICROCRÉDITOS** DINAMIZAN LAS **ACTIVIDADES ECONÓMICAS** DEL DEPARTAMENTO DE **ORURO**


Al 31 de diciembre de 2024, la cartera de créditos en el departamento de Oruro ascendió a Bs6.767 millones, mayor en Bs199 millones (incremento de 3%) respecto a la pasada gestión, siendo los microcréditos las operaciones más significativas con Bs3.061 millones, representando el 45% del total, beneficiando a las microempresas, principalmente, de los sectores de comercio, agricultura, ganadería y transporte. En la última gestión, Oruro destaca como el departamento con uno de los mayores crecimientos en microcréditos con un 3,3%.

Los créditos a sectores priorizados concentran el 46,7% del total de la cartera del departamento, habiéndose otorgado un monto de Bs2.147 millones en créditos destinados al sector productivo y Bs1.015 millones en créditos de vivienda de interés social, éste último beneficiando a más de 3.649 familias que no contaban con vivienda propia. Ambos tipos de crédito registraron crecimientos anuales de 3,8% y 1,7%, respectivamente.

En cuanto a los depósitos en el departamento, éstos ascienden a Bs4.241 millones, mayor en 10,1% respecto a diciembre de 2023. Por modalidad, las cuentas en caja de ahorros concentran Bs2.842 millones (67%) y los depósitos a plazo fijo Bs646 millones (15,2%), entre

los principales. El número de cuentas de depósito se encuentra cerca a los 665 mil, producto de la apertura de más de 55 mil nuevas cuentas de depósito en los últimos 12 meses. Cabe resaltar que, en 2024, Oruro ocupó el tercer lugar en el crecimiento de depósitos.

Un total de 25 entidades financieras tienen presencia en el departamento (13 entidades bancarias, 5 cooperativas de ahorro y crédito, 6 instituciones financieras de desarrollo y una entidad financiera de vivienda), atendiendo con distintos tipos de servicios financieros a la población orureña. En cuanto a la cobertura de los servicios financieros, el departamento de Oruro tiene 418 Puntos de Atención Financiera (PAF), 17,1% más que la gestión previa, lo que permite alcanzar una cobertura del 83% a nivel municipal.

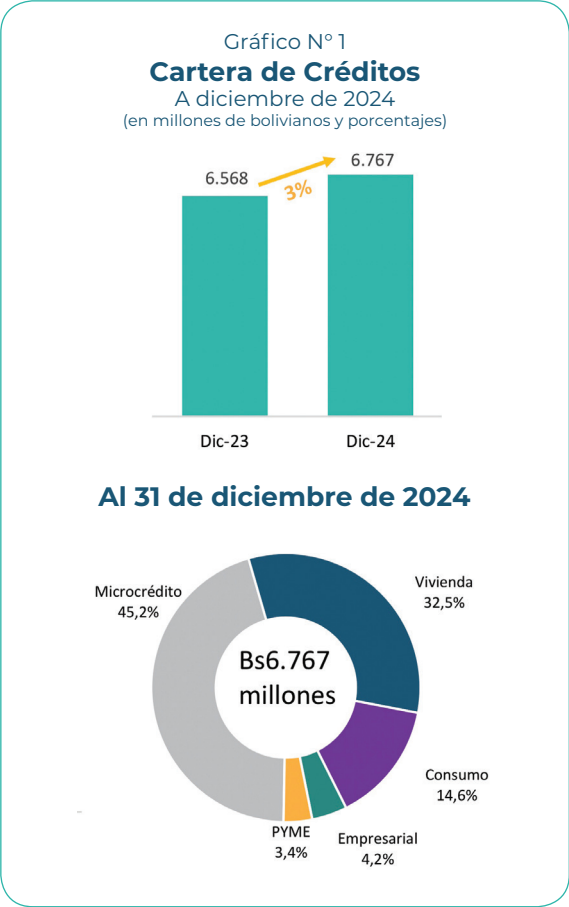


CARTERA DE CRÉDITOS

La cartera de créditos de las entidades de intermediación financiera en el departamento de Oruro, al 31 de diciembre de 2024, asciende a Bs6.767 millones, mayor en Bs199 millones (3% de aumento) respecto a la pasada gestión. Este comportamiento positivo fue impulsado principalmente por los préstamos de microcrédito y de vivienda, con crecimientos de Bs97 millones y Bs88 millones, respectivamente.

La cartera otorgada a unidades económicas del departamento representa el 52,9% del total (Bs3.580 millones) y la cartera a hogares el 47,1% (Bs3.187 millones). Por tipo de crédito, el microcrédito representa el 45,2% (Bs3.061 millones), la vivienda 32,5% (Bs2.199 millones), el consumo 14,6% (Bs987 millones), el empresarial 4,2% (Bs287 millones) y los créditos pyme 3,4% (Bs232 millones).

En concordancia con el comportamiento positivo de la cartera de créditos, el sistema financiero registra más de 93 mil prestatarios en Oruro.



CRÉDITO DESTINADO AL SECTOR PRODUCTIVO

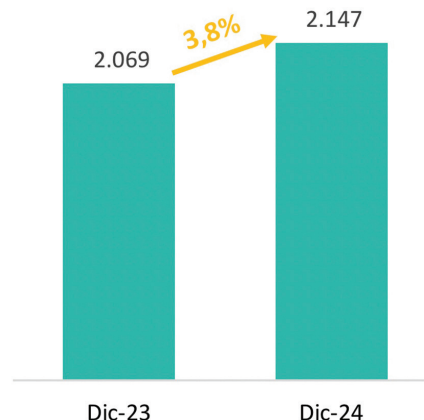
La cartera de créditos destinada al sector productivo de Oruro asciende a Bs2.147 millones, monto que representa el 31,7% de la cartera del departamento. En comparación a la gestión 2023, la misma tuvo un crecimiento de 3,8%, habiendo incidido, principalmente, el incremento en el financiamiento de las actividades de construcción, las agropecuarias (cría de ganado camélido, vacuno y cultivo de cereales) y turismo.

Los mayores demandantes de créditos productivos en Oruro, son las actividades relacionadas con la agricultura y ganadería, la manufactura, la construcción y el turismo, con participaciones de: 27,9% (Bs599 millones), 24,8% (Bs532 millones), 23,4% (Bs503 millones) y 15,4% (Bs330 millones), respectivamente.

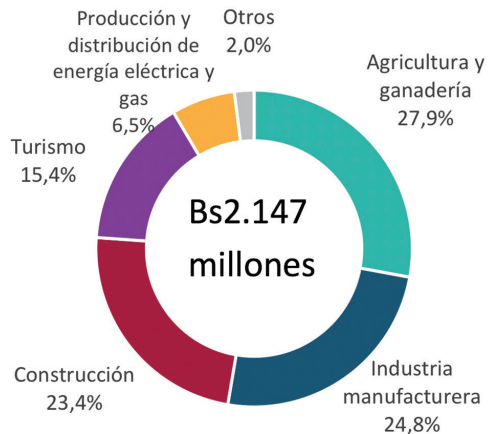


Gráfico N° 2 Cartera de créditos destinados al sector productivo por actividad destino

Al 31 de diciembre de 2024
(En millones de bolivianos y porcentajes)



Al 31 de diciembre de 2024



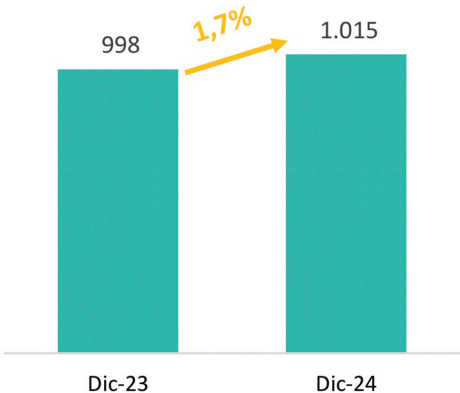
CRÉDITO DE VIVIENDA DE INTERÉS SOCIAL

Los créditos de vivienda de interés social, que son destinados a satisfacer las necesidades de vivienda de las familias bolivianas de menores ingresos que no cuentan con una vivienda propia, en el departamento de Oruro, suman Bs1.015 millones, superando en Bs17 millones (1,7%) a lo observado en la gestión 2023 y beneficiando a 3.649 familias orureñas con créditos a diciembre de 2024.

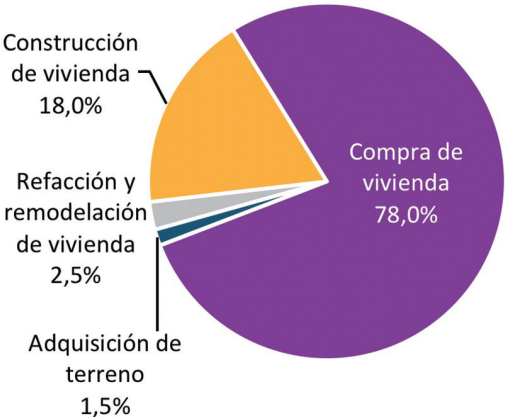
El 15% de la cartera total del departamento corresponde a préstamos de vivienda de interés social, participación que fue en continuo ascenso en las últimas gestiones. Asimismo, el 78% (Bs792 millones) de estos créditos fueron otorgados para la compra de vivienda y 18% (Bs183 millones) para la construcción de vivienda, entre los principales destinos.



Gráfico N° 3
Crédito de vivienda de interés social
Al 31 de diciembre de 2024
(En millones de bolivianos y porcentajes)



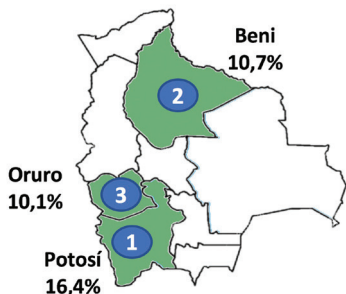
Al 31 de diciembre de 2024



DEPÓSITOS

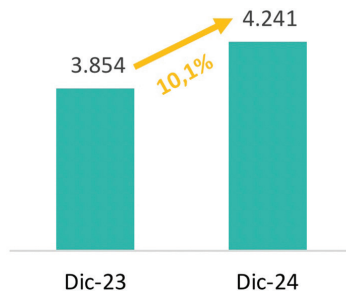
Al 31 de diciembre de 2024, los depósitos captados por las entidades de intermediación financiera, en el departamento de Oruro, suman Bs4.241 millones, 10,1% más que en la gestión pasada. El citado crecimiento se atribuye, principalmente, al incremento en depósitos a la vista por un monto igual a Bs194 millones y en caja de ahorro por Bs136 millones.

Según modalidad, los depósitos en caja de ahorros alcanzan a Bs2.842 millones (67%), los depósitos a plazo fijo a Bs646 millones (15,2%), los depósitos a la vista a Bs642 millones (15,1%) y otros depósitos a Bs111 millones (2,6%). En los últimos 12 meses, se abrieron más de 55 mil nuevas cuentas de depósito, con lo cual, el total al 31 de diciembre de 2024 asciende a cerca de 665 mil cuentas de depósito, mostrando claramente la confianza de la población del departamento en el sistema financiero para la administración de sus ahorros.

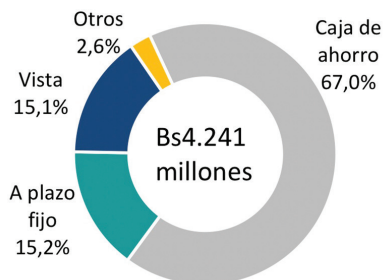


En 2024, Oruro ocupó el tercer lugar en el crecimiento de depósitos.

Gráfico N° 4
Depósitos
Al 31 de diciembre de 2024
(En millones de bolivianos y porcentajes)



Al 31 de diciembre de 2024

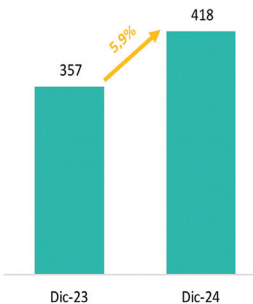


PUNTOS DE ATENCIÓN FINANCIERA (PAF)

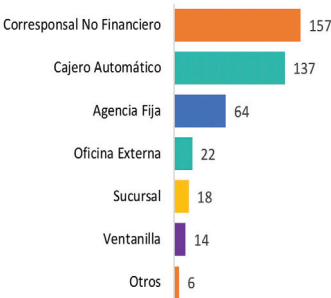
Al 31 diciembre de 2024, los Puntos de Atención Financiera (PAF) de las entidades de intermediación financiera, en el departamento de Oruro, ascienden a 418. Por tipo de PAF, el departamento cuenta con 157 corresponsales no financieros, 137 cajeros automáticos y 64 agencias fijas, entre los principales. Las entidades que tienen presencia en el departamento son: 13 entidades bancarias, 5 cooperativas de ahorro y crédito, 6 instituciones financieras de desarrollo y una entidad financiera de vivienda. La cobertura de los servicios financieros en Oruro, alcanza al 83% de sus municipios; durante la gestión 2024, se aperturaron 6 nuevos PAF en los municipios de Santuario de Quillacas, Cruz de Machacamarca, Pampa Aullagas, Belén de Andamarca, San Pedro de Totora, Carangas, permitiendo que los habitantes de esos lugares puedan acceder a los servicios financieros que ofrecen las entidades financieras.

Gráfico N° 5
Número de puntos de atención financiera

Al 31 de diciembre de 2024
(Número y porcentaje de participación)



Al 31 de diciembre de 2024





www.asfi.gob.bo



[@asfibolivia](https://twitter.com/asfibolivia)



ASFI Bolivia



ASFI Bolivia

"2025 BICENTENARIO DE BOLIVIA"