



LA PAZ

PRINCIPALES INDICADORES
FINANCIEROS



"2025 BICENTENARIO DE BOLIVIA"



LA PAZ LIDERA EL AHORRO NACIONAL

Las cifras, al 31 de mayo de 2025, confirman que el departamento de La Paz se mantiene como la principal plaza a nivel nacional en la captación de ahorros. Los depósitos de los paceños alcanzan a Bs121.106 millones (3,0% de crecimiento a 12 meses), que equivalen a 53,7% del total nacional. Estos depósitos están concentrados en 62,6% en la modalidad a plazo fijo, evidenciando la confianza de la población en el sistema financiero para el resguardo de sus ahorros.

Los depósitos del departamento de La Paz permiten a las entidades financieras contar con una fuente de fondeo estable para la otorgación de créditos no sólo en su territorio, sino en otros departamentos que tienen mayor demanda de financiamiento. El monto de la cartera de créditos del departamento se ubica en Bs57.348 millones, al cierre de mayo de 2025, con un incremento de Bs2.900 millones (5,3%) respecto a lo observado en similar período de 2024. Del citado monto, Bs23.714 millones (41,4%) corresponden a microcréditos, Bs12.558 millones (21,9%) a préstamos de vivienda y Bs11.676 millones (20,4%) a créditos empresariales, destacándose como los tipos de crédito más significativos.

Los datos evidencian que en el departamento de La Paz es donde se otorga la mayor cantidad de préstamos dirigidos a los microempresarios a nivel nacional (33,4% del total de microcréditos del país), fomentando en gran medida a las actividades de la industria manufacturera, la agricultura y el comercio.

Las colocaciones en el departamento de La Paz priorizan las actividades económicas del sector productivo, así como el financiamiento para el acceso a la vivienda de interés social, cuyo monto en conjunto se sitúa en Bs34.263 millones (59,7% del total departamental). Al 31 de mayo de 2025, los créditos al sector productivo ascienden a Bs27.941 millones, 10,9% más que en similar periodo de

2024, beneficiando a empresas manufactureras (41,3%), de la construcción (25,5%), a la agricultura y ganadería (18,3%) y el turismo (5,8%), entre las principales actividades económicas. Por su parte, los créditos de vivienda de interés social suman Bs6.322 millones y se destinan mayoritariamente a la compra de vivienda (casa o departamento) con el 85,5% del total. El número total de familias beneficiadas con créditos de vivienda de interés social en el departamento, asciende a 20.265, permitiéndoles acceder a financiamiento para una vivienda propia.

El departamento de La Paz tiene una cobertura geográfica de servicios financieros en el 100% de sus municipios. De esta manera, existen 3.319 puntos de atención financiera correspondientes a 27 Entidades de Intermediación Financiera (EIF): 14 bancos, 7 instituciones financieras de desarrollo, 5 cooperativas de ahorro y crédito y 1 entidad financiera de vivienda.



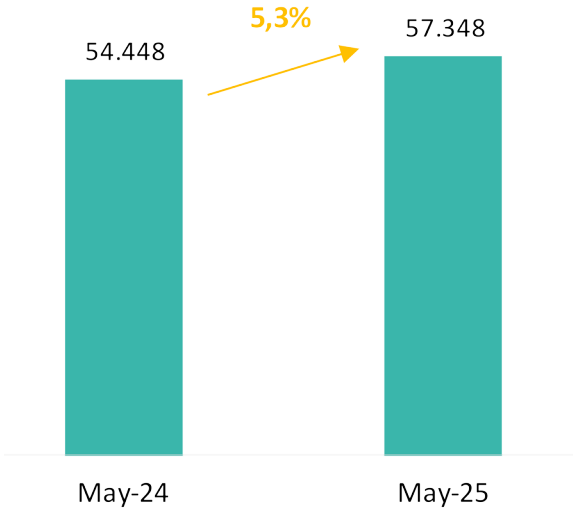
CARTERA DE CRÉDITOS

Las colocaciones de créditos en el departamento de La Paz se sitúan en Bs57.348 millones, cifra superior en Bs2.900 millones (5,3%) a lo registrado en mayo de 2024, resultado que se explica principalmente por la evolución favorable de los microcréditos que se expandieron en Bs1.524 millones (equivalente a un crecimiento de 6,9%).

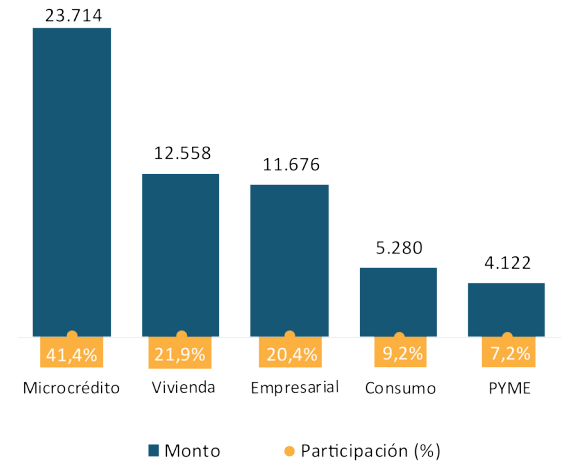
Los créditos se destinan, principalmente, a la atención de la demanda de microcréditos con Bs23.714 millones (41,4% del total); le siguen los préstamos de vivienda con Bs12.558 millones (21,9%), los empresariales con Bs11.676 millones (20,4%), los de consumo con Bs5.280 millones (9,2%) y los créditos pyme con Bs4.122 millones (7,2%).



Cartera de Créditos
(En millones de bolivianos y porcentajes)



Cartera por tipo de Crédito
Al 31 de mayo de 2025
(En millones de bolivianos y porcentajes)



CRÉDITO DESTINADO AL SECTOR PRODUCTIVO

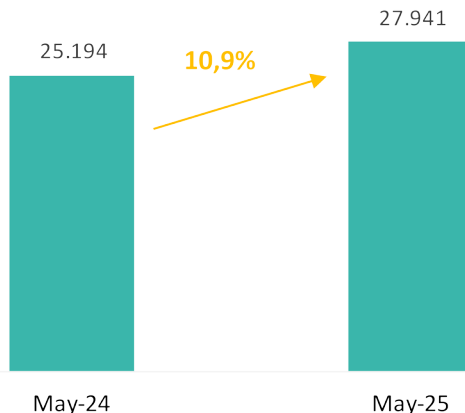
En el marco de lo establecido en la Ley N° 393 de Servicios Financieros, la asignación de recursos al sector productivo es una prioridad para el sistema financiero, por lo que, la canalización de créditos se efectúa a tasas de interés anuales máximas favorables, que están en función del tamaño de empresa, determinadas en el Decreto Supremo N° 2055 de 9 de julio de 2014, modificado por el Decreto Supremo N° 5403 de 23 mayo de 2025: para la grande 10%, mediana 8%, pequeña 7% y micro 11,5%.

En este contexto, los préstamos al sector productivo del departamento de La Paz, al 31 de mayo de 2025, ascienden a Bs27.941 millones, superior en Bs2.747 millones (10,9%) respecto a mayo de la gestión pasada, crecimiento que responde a los mayores requerimientos de financiamiento por parte de la manufactura (Bs1.372 millones), minerales metálicos y no metálicos (Bs460 millones), la construcción (Bs418 millones) y la agricultura (Bs257 millones), entre los principales.

Destaca la participación de los créditos otorgados al sector productivo en el total de la cartera del departamento, registrando un comportamiento ascendente en los últimos años, hasta llegar a 48,7%, lo que revela la importante vocación productiva del departamento con el consiguiente impacto positivo para la generación de empleo y desarrollo económico del país.

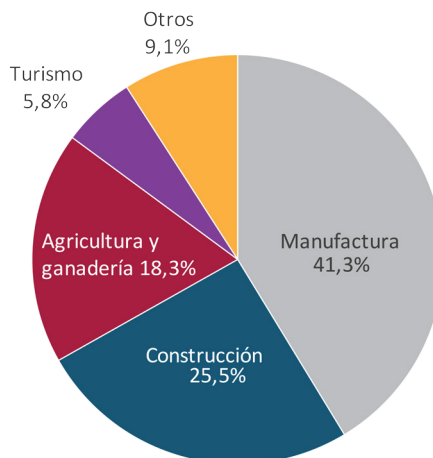


Crédito al sector productivo (En millones de bolivianos y porcentajes)



Crédito al sector productivo por actividad

Al 31 de mayo de 2025



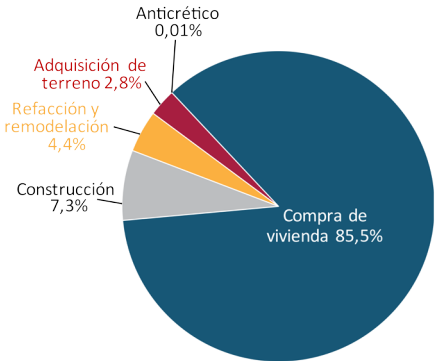
CRÉDITO DE VIVIENDA DE INTERÉS SOCIAL

En cuanto a los créditos de vivienda de interés social, que son destinados a satisfacer las necesidades de vivienda de las familias bolivianas de menores ingresos que no cuentan con una vivienda propia, suman Bs6.322 millones, al cierre de mayo de 2025, beneficiando a 20.265 familias paceñas.

De forma similar a los créditos destinados al sector productivo, en cumplimiento del Decreto Supremo N° 1842 de 18 de diciembre de 2013, los créditos de vivienda de interés social son otorgados por el sistema financiero a tasas máximas de interés anuales, entre 5,5% y 6,5%, en función del valor comercial de la vivienda (hasta UFV460.000 que equivalen aproximadamente a USD180.000).

Según el objeto del crédito, Bs5.405 millones (85,5%) corresponden a la compra de vivienda (casa o departamento), Bs460 millones (7,3%) a la construcción de vivienda, Bs276 millones (4,4%) a la refacción y remodelación, Bs180 millones (2,8%) a la compra de terreno y Bs414 mil (0,01%) a anticrético de vivienda.

Crédito de vivienda de interés social Al 31 de mayo de 2025


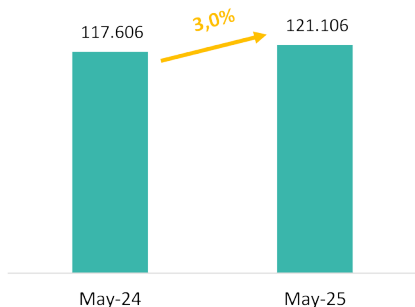


DEPÓSITOS

Al 31 de mayo de 2025, las captaciones de depósitos registradas por las EIF en el departamento de La Paz, ascienden a Bs121.106 millones, lo que es equivalente al 53,7% del total a nivel nacional. Del total de depósitos en el departamento, el 62,6% (Bs75.756 millones), están constituidos en depósitos a plazo fijo, situación que pone de manifiesto la confianza que tienen los ahorristas en las entidades del sistema financiero para la administración de sus recursos. Por su parte, las cajas de ahorro alcanzan a Bs26.550 millones con un 21,9% de participación, seguidos por los depósitos a la vista con Bs17.572 millones (14,5%) y otros depósitos con Bs1.228 millones (1,0%).

Depósitos

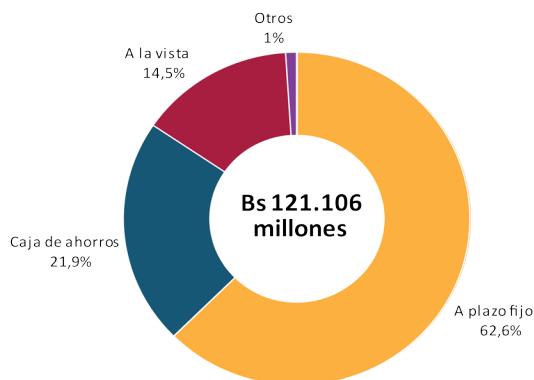
(En millones de bolivianos y porcentajes)



Composición según tipo de depósito

Al 31 de mayo de 2025

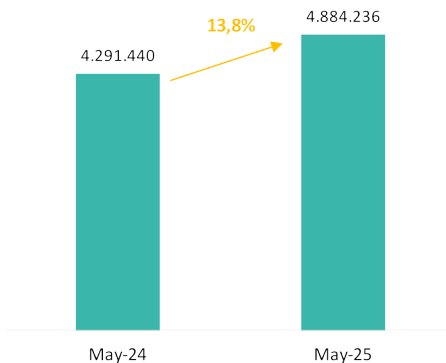
(En millones de bolivianos y porcentajes)



En cuanto al número de cuentas de depósito, el departamento de La Paz cuenta con 4,9 millones, habiéndose registrado 592.796 nuevas cuentas en el último año (13,8% de crecimiento).

Número de cuentas

(En número)

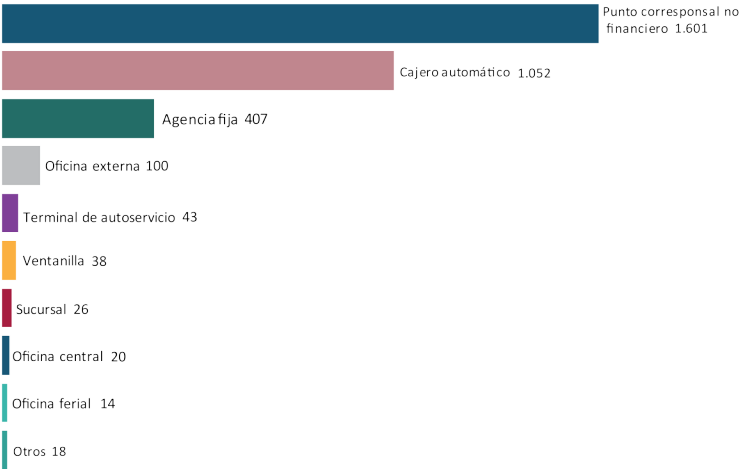


PUNTOS DE ATENCIÓN FINANCIERA (PAF)

La cobertura de los servicios financieros en La Paz alcanza a 100%. Al 31 de mayo de 2025, existen 3.319 Puntos de Atención Financiera (PAF) instalados por las EIF. Por tipo de PAF, el departamento cuenta con 1.601 corresponsales no financieros, 1.052 cajeros automáticos y 407 agencias fijas, entre los principales y corresponden a 14 bancos, 7 instituciones financieras de desarrollo, 5 cooperativas de ahorro y crédito y 1 entidad financiera de vivienda.



Puntos de atención financiera (PAF)
(Al 31 de mayo de 2025)





BICENTENARIO DE
BOLIVIA



www.asfi.gob.bo



[@asfibolivia](https://twitter.com/asfibolivia)



[ASFI Bolivia](https://www.facebook.com/ASFI Bolivia)



[ASFI Bolivia](https://www.youtube.com/ASFI Bolivia)



[asfibolivia](https://www.tiktok.com/asfibolivia)



[asfibolivia](https://www.instagram.com/asfibolivia)

"2025 BICENTENARIO DE BOLIVIA"