



CHUQUISACA


PRINCIPALES INDICADORES
FINANCIEROS



"2025 BICENTENARIO DE BOLIVIA"



LOS CRÉDITOS DE VIVIENDA Y LOS MICROCRÉDITOS SON LOS MÁS REQUERIDOS EN CHUQUISACA



Al 31 de marzo de 2025, el financiamiento otorgado por el sistema financiero para proyectos de vivienda y microcrédito en el departamento de Chuquisaca, representa el 81,3% del total de la cartera. Los créditos más requeridos son los de vivienda con el 41,0% del total del departamento (Bs4.020 millones), destacando como la participación más alta en este tipo de créditos a nivel nacional. De estos préstamos, el 55,6% corresponde a créditos de vivienda de interés social, que son otorgados en condiciones favorables a tasas de interés máximas que están entre 5,5% y 6,5%, fomentando el acceso a una vivienda propia. Por su parte, el microcrédito representa el 40,3% de la cartera del departamento alcanzando a Bs3.943 millones, habiendo crecido en Bs153 millones en el último año (equivalente a un incremento de 4,0%).

En ese contexto, al cierre del primer trimestre de 2025, la cartera de créditos en Chuquisaca ascendió a Bs9.792 millones, correspondiendo el 51,6% (Bs5.053 millones) a la cartera dirigida a los hogares y el 48,4% (Bs4.740 millones) a las empresas.

El financiamiento a los dos sectores priorizados para la asignación de recursos por parte del sistema financiero, establecidos por la Ley N° 393 de Servicios Financieros (LSF), es decir, el sector productivo y vivienda de interés social, alcanzan en conjunto a Bs5.884 millones, siendo equivalente al 60,1% del total de la cartera del departamento. Los créditos destinados al sector productivo ascienden a Bs3.649 millones, 4,6% más que

en similar periodo de 2024, beneficiando al sector de la construcción (29,5%), agricultura y ganadería (29,3%), manufactura (28,0%) y el turismo (9,8%), entre las principales actividades económicas. Por su parte, los créditos de vivienda de interés social suman Bs2.235 millones, destinándose principalmente a la compra de vivienda unifamiliar (casa o departamento) con el 51,9% del total, la construcción con 36,0% y la refacción y remodelación de vivienda con 7,4%, favoreciendo a un total de 7.622 familias.

En lo que respecta a los depósitos, el saldo a marzo de 2025 alcanzó a Bs3.986 millones, siendo que el 68,8% se encuentra en caja de ahorros, el 21,4% en depósitos a plazo fijo y el 7,5% en depósitos a la vista, entre los principales. Estos depósitos están distribuidos en cerca de 827 mil cuentas, habiéndose incrementado en 9,0% en los últimos 12 meses, con la apertura de casi 69 mil nuevas cuentas, denotando la confianza de la población chuquisaqueña en el sistema financiero.

El departamento de Chuquisaca tiene 490 Puntos de Atención Financiera (PAF) distribuidos de 27 entidades de intermediación financiera (13 bancos, 7 cooperativas de ahorro y crédito, 6 instituciones financieras de desarrollo y 1 entidad financiera de vivienda), destacando como uno de los departamentos del país que cuenta con el 100% de cobertura de servicios financieros en sus municipios.

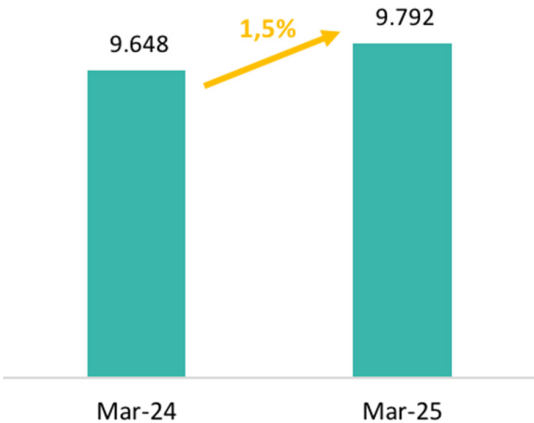
CARTERA DE CRÉDITOS

Al 31 de marzo de 2025, las entidades de intermediación financiera en el departamento de Chuquisaca tienen una cartera de créditos de Bs9.792 millones, mayor en Bs144 millones (1,5%) con relación a similar período de la gestión 2024. Este comportamiento favorable responde principalmente a los incrementos registrados en los microcréditos y créditos de consumo con Bs153 millones y Bs22 millones, respectivamente.

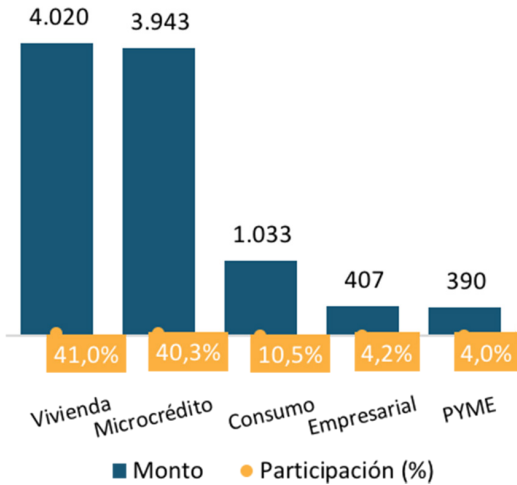
La composición de la cartera por tipo de crédito, muestra que el 41,0% (Bs4.020 millones) corresponde a préstamos de vivienda, el 40,3% (Bs3.943 millones) a microcréditos, el 10,5% (Bs1.033 millones) a consumo, el 4,2% (Bs407 millones) a empresarial y el 4,0% (Bs390 millones) a pyme.



Gráfico N° 1
Cartera de Créditos
(En millones de bolivianos y porcentajes)



Cartera por tipo de crédito
Al 31 de marzo de 2025
(En millones de bolivianos y porcentajes)



CRÉDITO DESTINADO AL SECTOR PRODUCTIVO

La LSF establece a las actividades económicas productivas como uno de los sectores priorizados para la asignación de recursos por parte del sistema financiero por lo que, mediante Decreto Supremo N° 2055 de 9 de julio de 2014, se definieron tasas anuales máximas para su otorgación, que están en función del tamaño de la empresa (6% para la grande y mediana, 7% para la pequeña y 11,5% para la micro).

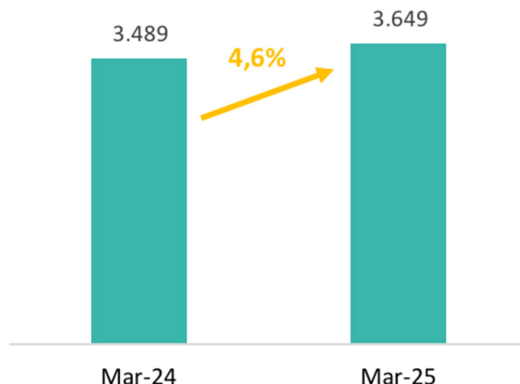
De esa manera, la cartera de créditos destinada a las actividades del sector productivo de Chuquisaca asciende a Bs3.649 millones y representa el 37,3% de la cartera total del departamento, habiendo registrado un crecimiento de 4,6% con relación a marzo de 2024. El dinamismo en la colocación de créditos al sector productivo, permitió una mayor canalización de recursos a actividades como la construcción y la agricultura y ganadería, que en los últimos 12 meses fueron las de mayor crecimiento, con Bs72 millones y Bs69 millones, respectivamente.

La composición de la cartera al sector productivo por actividad económica, da cuenta de que el 29,5% (Bs1.076 millones) está otorgada al sector de la construcción, el 29,3% (Bs1.069 millones) a la agricultura y ganadería, el 28,0% (Bs1.022 millones) a la manufactura, el 9,8% (Bs359 millones) al turismo y el 3,3% (Bs122 millones) a otras actividades.



Gráfico N° 2 Cartera de créditos destinada al sector productivo por actividad económica

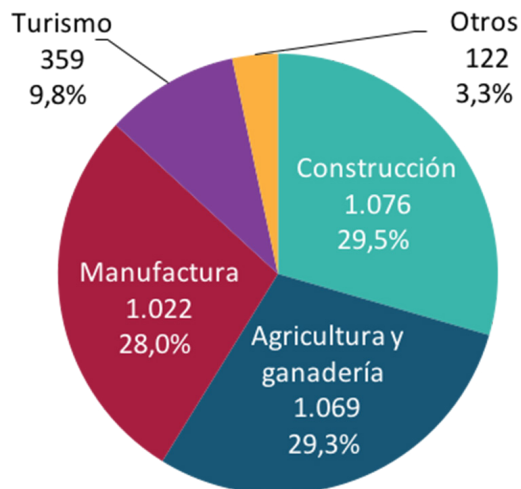
(En millones de bolivianos y porcentajes)



Cartera al sector productivo por destino del crédito

Al 31 de marzo de 2025

(En millones de bolivianos y porcentajes)



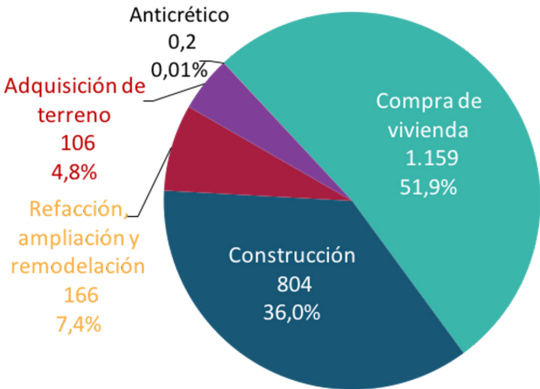
CRÉDITO DE VIVIENDA DE INTERÉS SOCIAL

Por su parte, los créditos de vivienda de interés social, a partir de la gestión 2014, son otorgados por el sistema financiero, beneficiando a las familias de menores ingresos que no cuentan con vivienda propia, a tasas de interés anual máximas que van entre 5,5% y 6,5%, según el valor comercial de la vivienda.

Al 31 de marzo de 2025, los créditos de vivienda de interés social otorgados en el departamento de Chuquisaca suman Bs2.235 millones y representan el 55,6% de los créditos de vivienda y el 22,8% del total de la cartera. El número de familias beneficiadas por estos créditos asciende a 7.622.

Por objeto del crédito, los desembolsos fueron: el 51,9% para la compra de vivienda (Bs1.159 millones), el 36,0% para la construcción (Bs804 millones), el 7,4% para la refacción, ampliación y remodelación (Bs166 millones) y el 4,8% para la adquisición de terrenos para construcción de vivienda (Bs106 millones), entre los más representativos. Los créditos para compra de vivienda y construcción son los más solicitados y representan el 87,8% del total de la cartera de vivienda de interés social.

Gráfico N° 3
Crédito de vivienda de interés social
Al 31 de marzo de 2025
(En millones de bolivianos y porcentajes)

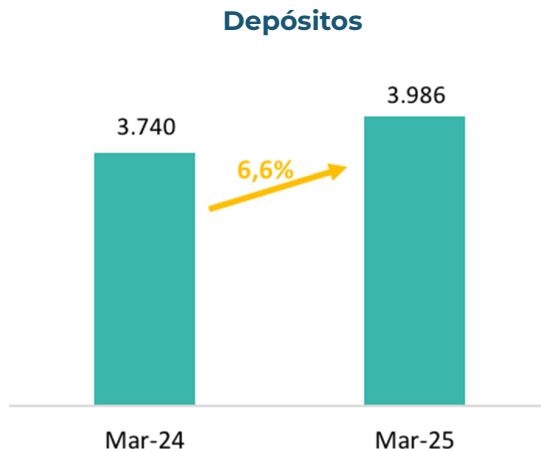


DEPÓSITOS

Al 31 de marzo de 2025, los depósitos en Chuquisaca alcanzan a Bs3.986, con un crecimiento de Bs246,5 millones con relación al 31 de marzo de 2024 (6,6% de incremento). Las captaciones del departamento están compuestas en un 68,8% por cajas de ahorro (Bs2.744 millones), le siguen los depósitos a plazo fijo con 21,4% (Bs854 millones), a la vista con el 7,5% (Bs301 millones) y otros depósitos con el 2,2% (Bs87 millones).

Asimismo, el departamento cuenta con 827.442 cuentas de depósito, habiéndose registrado un crecimiento de 69 mil cuentas en los últimos 12 meses, equivalente a un aumento de 9,0%, evidenciando una creciente capacidad de ahorro de los chuquisaqueños y mayor confianza en el sistema financiero para su administración.

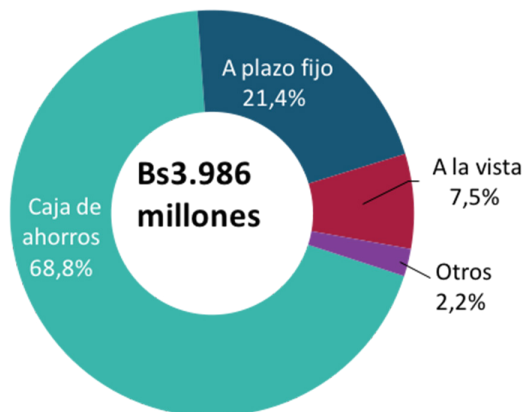
Gráfico N° 4
Depósitos
(En millones de bolivianos y porcentajes)



Composición según tipo de depósito

Al 31 de marzo de 2025

(En millones de bolivianos y porcentajes)



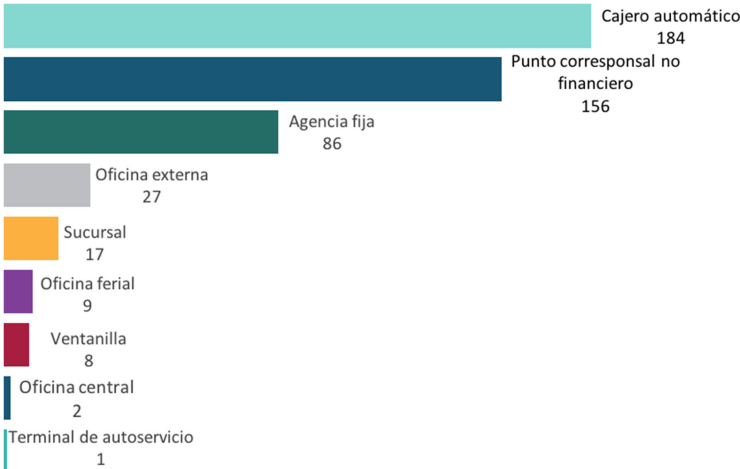
PUNTOS DE ATENCIÓN FINANCIERA (PAF)

Los Puntos de Atención Financiera habilitados por las entidades de intermediación financiera en el departamento de Chuquisaca alcanzan a 490, lo que significa 56 PAF más que en similar periodo de 2024, equivalente a 12,9% de crecimiento. Según tipo de PAF, 184 (37,6%) corresponden a cajeros automáticos, 156 a puntos corresponsales no financieros (31,8%), 86 a agencias fijas (17,6%), 27 a oficinas externas (5,5%) y 37 a otros PAF (7,6%).

Destaca que el departamento de Chuquisaca cuenta con el 100% de cobertura de servicios financieros a nivel de municipios, con la presencia de 27 entidades de intermediación financiera con licencia de funcionamiento en su territorio: 13 bancos, 7 cooperativas de ahorro y crédito, 6 instituciones financieras de desarrollo y 1 entidad financiera de vivienda.



Gráfico N° 5
Puntos de atención financiera (PAF)
(Al 31 de marzo de 2025)





www.asfi.gob.bo



[@asfibolivia](https://twitter.com/asfibolivia)



ASFI Bolivia



ASFI Bolivia

"2025 BICENTENARIO DE BOLIVIA"