



Banco BISA S.A.

El objeto de la sociedad es la realización de todas las actividades de intermediación financiera y prestación de servicios financieros al público en general, autorizados a los Bancos del tipo "Múltiple" por la Ley No.393 de Servicios Financieros, el Código de Comercio, las disposiciones reglamentarias emitidas por la Autoridad de Supervisión del Sistema Financiero – ASFI y demás disposiciones legales vigentes; para favorecer el desarrollo de la actividad económica nacional, la expansión de la actividad productiva y el desarrollo de la capacidad industrial del país.

NÚMERO DE REGISTRO COMO EMISOR EN EL REGISTRO DEL MERCADO DE VALORES ("RMV") DE LA AUTORIDAD DE SUPERVISIÓN DEL SISTEMA FINANCIERO ("ASFI"): SPVS-IV-EM-BIS-012/2000

NÚMERO DE REGISTRO DEL PROGRAMA DE EMISIONES DE BONOS SUBORDINADOS BANCO BISA II EN EL RMV DE LA ASFI: ASFI/DSVSC-PEB-BIS-010/2020

NÚMERO DE REGISTRO DE LA EMISIÓN DE BONOS SUBORDINADOS BANCO BISA II – EMISIÓN 1 EN EL RMV DE LA ASFI: ASFI/DSV-ED-BIS-010/2023

CARTA EMITIDA POR LA ASFI MEDIANTE LA CUAL SE INSCRIBE Y SE AUTORIZA LA OFERTA PÚBLICA DE LA EMISIÓN DE BONOS SUBORDINADOS BANCO BISA II – EMISIÓN 1: ASFI/DSV/R-52652/2023 DE FECHA 09 DE MARZO DE 2023

## PROSPECTO COMPLEMENTARIO

El presente Prospecto Complementario debe ser leído conjuntamente con el Prospecto Marco correspondiente al Programa de Emisiones de Bonos Subordinados Banco BISA II

**DENOMINACIÓN DE LA EMISIÓN: BONOS SUBORDINADOS BANCO BISA II – EMISIÓN 1**

**MONTO AUTORIZADO DE LA EMISIÓN: Bs170.000.000.- (Ciento setenta millones 00/100 Bolivianos)**

**MONTO AUTORIZADO DEL PROGRAMA DE EMISIONES DE BONOS SUBORDINADOS BANCO BISA II: Bs500.000.000.- (Quinientos millones 00/100 Bolivianos)**

### Principales características de los Bonos Subordinados Banco BISA II – EMISIÓN 1

Tipo de Valor a ser emitidos:	Bonos Subordinados obligacionales redimibles a plazo fijo.																			
Moneda de la Emisión:	Bolivianos (Bs).																			
Monto de la Emisión:	Bs170.000.000.- (Ciento setenta millones 00/100 Bolivianos)																			
Serías en que se divide la Emisión:	Serie única de Bs170.000.000.- (Ciento setenta millones 00/100 Bolivianos)																			
Fecha de Emisión:	13 de Marzo de 2023.																			
Tipo de interés:	Nominal, anual y fijo.																			
Precio de Colocación de los Bonos Subordinados Banco BISA II – EMISIÓN 1:	Mínimamente a la par del valor nominal.																			
Amortización de capital:	<table border="1"> <thead> <tr> <th>Cupón</th> <th>% Amortización de capital</th> </tr> </thead> <tbody> <tr> <td>6</td> <td>12,50%</td> </tr> <tr> <td>8</td> <td>12,50%</td> </tr> <tr> <td>10</td> <td>12,50%</td> </tr> <tr> <td>12</td> <td>12,50%</td> </tr> <tr> <td>14</td> <td>12,50%</td> </tr> <tr> <td>16</td> <td>12,50%</td> </tr> <tr> <td>18</td> <td>12,50%</td> </tr> <tr> <td>20</td> <td>12,50%</td> </tr> </tbody> </table>		Cupón	% Amortización de capital	6	12,50%	8	12,50%	10	12,50%	12	12,50%	14	12,50%	16	12,50%	18	12,50%	20	12,50%
Cupón	% Amortización de capital																			
6	12,50%																			
8	12,50%																			
10	12,50%																			
12	12,50%																			
14	12,50%																			
16	12,50%																			
18	12,50%																			
20	12,50%																			
Periodicidad de pago de intereses:	Los intereses de los Bonos Subordinados Banco BISA II – EMISIÓN 1 serán pagados cada 180 (ciento ochenta) días calendario.																			
Plazo de colocación primaria de la Emisión de Bonos Subordinados Banco BISA II – EMISIÓN 1:	El plazo de colocación primaria de los Bonos Subordinados Banco BISA II – EMISIÓN 1 será de ciento ochenta (180) días calendario, computables a partir de la fecha de Emisión.																			
Mecanismo de negociación y Procedimiento de colocación primaria:	Los Bonos Subordinados Banco BISA II – EMISIÓN 1 serán colocados en mercado primario bursátil a través de la Bolsa Boliviana de Valores S.A. (BBV).																			
Regla de determinación de Tasa de cierre en colocación primaria de la Emisión de Bonos Subordinados Banco BISA II – EMISIÓN 1:	La regla de determinación de tasa de cierre en colocación primaria de los Bonos Subordinados Banco BISA II – EMISIÓN 1, será Tasa Discriminante. La Tasa de Cierre es la tasa ofertada por cada postor dentro del grupo de Posturas que completen la cantidad ofertada, conforme lo señalado en el Artículo VI.22, punto I, inciso c), numeral 1) del Reglamento Interno de Registro y Operaciones de la Bolsa Boliviana de Valores S.A. (BBV). No obstante, en caso de colocación primaria bajo los procedimientos en Contingencia de la BBV, se seguirá las reglas de adjudicaciones dispuestas en el Anexo 1 Procedimientos de Negociación de Contingencia del Reglamento Interno de Registro y Operaciones de la BBV.																			
Forma de circulación de los Bonos Subordinados Banco BISA II – EMISIÓN 1:	A la orden.																			
Forma de pago en colocación primaria de la Emisión de Bonos Subordinados Banco BISA II – EMISIÓN 1:	En efectivo.																			
Modalidad de Colocación de los Bonos Subordinados Banco BISA II – EMISIÓN 1:	A mejor esfuerzo.																			
Bolsa en la cual se inscribirá la Emisión de Bonos Subordinados Banco BISA II – EMISIÓN 1:	Bolsa Boliviana de Valores S.A.																			
Forma de representación de los Bonos Subordinados Banco BISA II – EMISIÓN 1:	Los Bonos Subordinados Banco BISA II – EMISIÓN 1 serán representados mediante anotaciones en cuenta en el Sistema de Registro de Anotaciones en Cuenta a cargo de la Entidad de Depósito de Valores de Bolivia S.A. (EDV), de conformidad a la regulación legal vigente.																			
Garantía:	Para la Emisión de Bonos Subordinados Banco BISA II – EMISIÓN 1, Banco BISA S.A. cumplirá con lo establecido por el inciso e) del artículo 464 de la Ley de Servicios Financieros No. 393 de fecha 21 de agosto de 2013.																			
Forma de amortización de capital y/o pago de intereses:	En el día del vencimiento de cada cupón y/o Bono Subordinado, las amortizaciones de capital y/o los pagos de intereses correspondientes de los Bonos Subordinados Banco BISA II – EMISIÓN 1 se pagarán contra la presentación de la identificación respectiva en base a la lista emitida por la EDV. A partir del día siguiente hábil de la fecha de vencimiento de cada cupón y/o Bono Subordinado, las amortizaciones de capital y/o los pagos de intereses correspondientes de los Bonos Subordinados Banco BISA II – EMISIÓN 1 se pagarán contra la presentación del Certificado de Acreditación de Titularidad (CAT) emitido por la EDV, dando cumplimiento a las normas legales vigentes aplicables.																			

Serie	Clave de Pizarra	Monto de la Serie	Cantidad de Valores	Valor Nominal de cada Bono	Tasa de Interés	Plazo	Fecha de Vencimiento
Única	BIS-2-N1U-23	Bs 170.000.000.-	17.000	Bs 10.000.-	5,50%	3.600 días calendario	19 de Enero de 2033

**Calificación de Riesgo\* otorgada por AESA Ratings S.A. Calificadora de Riesgo**

**AA1**

AA: corresponde a aquellos valores que cuentan con una alta capacidad de amortización de capital e intereses en los términos y plazos pactados, la cual no se vería afectada ante posibles cambios en el emisor, en el sector al que pertenece o en la economía. El numeral 1 significa que el valor se encuentra en el nivel más alto de la categoría de calificación asignada.

**\*\*LA CALIFICACIÓN DE RIESGO NO CONSTITUYE UNA SUGERENCIA O RECOMENDACIÓN PARA COMPRAR, VENDER O MANTENER UN VALOR, NI UN AVAL O GARANTÍA DE UNA EMISIÓN O SU EMISOR; SINO UN FACTOR COMPLEMENTARIO PARA LA TOMA DE DECISIONES DE INVERSIÓN.**

**VÉASE LA SECCIÓN "FACTORES DE RIESGO" EN LA PÁGINA 29 DEL PROSPECTO MARCO DEL PROGRAMA DE EMISIONES DE BONOS SUBORDINADOS BANCO BISA II, LA CUAL CONTIENE UNA EXPOSICIÓN DE CIERTOS FACTORES QUE DEBERÁN SER CONSIDERADOS POR LOS POTENCIALES ADQUIRIENTES DE LOS VALORES OFRECIDOS.**

### ELABORACIÓN DEL PROSPECTO COMPLEMENTARIO, DISEÑO, ESTRUCTURACIÓN Y COLOCACIÓN DE LA EMISIÓN:



LA AUTORIDAD DE SUPERVISIÓN DEL SISTEMA FINANCIERO NO SE PRONUNCIA SOBRE LA CALIDAD DE LOS VALORES OFRECIDOS COMO INVERSIÓN NI POR LA SOLVENCIA DEL EMISOR. LA INFORMACIÓN CONTENIDA EN ESTE PROSPECTO COMPLEMENTARIO ES DE RESPONSABILIDAD EXCLUSIVA DEL EMISOR Y DEL O LOS RESPONSABLES QUE HAN PARTICIPADO EN SU ELABORACIÓN, CUYOS NOMBRES APARECEN IMPRESOS EN LA PÁGINA IX DEL PRESENTE PROSPECTO COMPLEMENTARIO. EL INVERSIONISTA DEBERÁ EVALUAR LA CONVENIENCIA DE LA ADQUISICIÓN DE ESTOS VALORES, TENIENDO PRESENTE QUE EL O LOS ÚNICOS RESPONSABLES DEL PAGO DE LOS VALORES SON EL EMISOR Y QUIENES RESULTEN OBLIGADOS A ELLO. LA DOCUMENTACIÓN RELACIONADA CON LA PRESENTE EMISIÓN, ASÍ COMO LA RELACIONADA CON EL PROGRAMA DE EMISIONES DE BONOS SUBORDINADOS BANCO BISA II, ES DE CARÁCTER PÚBLICO Y SE ENCUENTRA DISPONIBLE PARA EL PÚBLICO EN GENERAL EN LAS OFICINAS DE LA AUTORIDAD DE SUPERVISIÓN DEL SISTEMA FINANCIERO, BOLSA BOLIVIANA DE VALORES S.A., BISA S.A. AGENCIA DE BOLSA Y BANCO BISA S.A.

LA PAZ, FEBRERO 2023

## DECLARACIONES JURADAS

Declaración Jurada del Estructurador por la información contenida en el Prospecto Complementario de la Emisión denominada Bonos Subordinados Banco BISA II – EMISIÓN 1



Código de seguridad: zrdWZSAWvLvaM

VALOR Bs. 3.-

### FORMULARIO NOTARIAL

Resolución Ministerial N° 57/2020

#### DECLARACIONES VOLUNTARIAS

NÚMERO: CIENTO TREINTA/DOS MIL VEINTITRES - 130/2023 -----

En el municipio de Nuestra Señora de La Paz del departamento de La Paz del Estado Plurinacional de Bolivia, a horas 09:22 (nueve y veintidós), del día, lunes trece del mes de febrero del año dos mil veintitres, ANTE MÍ MARCELO JAVIER TORRES MALLEA, Notario de Fe Pública N° 93 del municipio de Nuestra Señora de La Paz del departamento de La Paz, fue presente en esta oficina notarial, la señora: **TANIA VIVIANA LOZADA ZEPEK** con Cédula de Identidad No. **2525640 LP**. (Cedula de Identidad número dos cinco dos cinco seis cuatro cero de La Paz), nacionalidad boliviana, estado civil divorciada, Profesión/Ocupación Tec. Sup. Contador General, con domicilio en la C. Montevideo N° 140 Z. Kantutani de esta ciudad, en su condición **Gerente de Administración y Contabilidad de BISA S.A. Agencia de Bolsa**, en mérito al Testimonio de Poder No. 1804/2021 de fecha 29 de octubre de 2021, otorgado ante Notaría de Fe Pública No. 95 del Municipio de La Paz, quien concurre por sí misma, en pleno ejercicio de sus facultades, sin que medie presión alguna y de propia voluntad, y previo el juramento de Ley declaró lo siguiente:-----

En relación a la solicitud de autorización dirigida a la Autoridad de Supervisión del Sistema Financiero (ASFI) que está presentando **BANCO BISA S.A.**, para la oferta pública de la Emisión de Bonos denominada **Bonos Subordinados Banco BISA II - EMISIÓN 1**, y con el propósito de brindar al inversionista un adecuado nivel de información respecto a dicha oferta, mediante la presente declaración voluntaria:-----

Yo, **TANIA VIVIANA LOZADA ZEPEK** con Cédula de Identidad No. **2525640 LP** y domicilio en la ciudad de La Paz, mayor de edad y hábil por derecho, en representación legal de **BISA S.A. Agencia de Bolsa**, en mi calidad de Gerente de Administración y Contabilidad, en mérito al Testimonio de Poder No. 1804/2021 de fecha 29 de octubre de 2021, otorgado ante Notaría de Fe Pública No. 95 del Distrito Judicial de La Paz, declaro bajo juramento que:-----

"Como Gerente de Administración y Contabilidad de **BISA S.A. AGENCIA DE BOLSA**, declaro que hemos realizado una investigación dentro del ámbito de nuestra competencia y en el modo que resulta apropiado de acuerdo a las circunstancias, lo que nos lleva a considerar que la información proporcionada por **BANCO BISA S.A.**, o en su caso incorporada por referencia, cumple de manera razonable con lo exigido en las normas vigentes, es decir, que dicha información es revelada en forma veraz, suficiente, oportuna y clara. En el caso de aquella información que fue objeto del pronunciamiento de un experto en la materia o se deriva de dicho pronunciamiento, se carecen de motivos para considerar que ésta se encuentra en discordancia con lo aquí expresado".-----

"Quien desee adquirir los **Bonos Subordinados Banco BISA II - EMISIÓN 1** que forman parte de las Emisiones comprendidas dentro del Programa de Emisiones de Bonos Subordinados Banco BISA II que se ofrecen, deberá basarse en su propia evaluación de la información presentada en el presente Prospecto Complementario, en la Declaración Unilateral de Voluntad y en el Prospecto Marco del Programa de Emisiones de Bonos Subordinados Banco BISA II, respecto al Valor y a la transacción propuesta".-----

"La adquisición de los **Bonos Subordinados Banco BISA II - EMISIÓN 1** que forman parte

<https://sinplu.dinoplu.gob.bo/verificacion-documentos/bbfb2c6-rdWZSAWvvaM>



Este es un documento firmado digitalmente por la/el Notario de Fe Pública



Código de seguridad: rdWZSAWVvaM

de las Emisiones comprendidas dentro del Programa de Emisiones de Bonos Subordinados Banco BISA II, presupone la aceptación por el suscriptor o comprador de todos los términos y condiciones de la Oferta Pública tal como aparecen en el presente Prospecto Complementario, en la Declaración Unilateral de Voluntad y en el Prospecto Marco".-----

Hago esta declaración voluntaria, asumiendo de forma expresa, toda responsabilidad de naturaleza penal, civil, administrativa o cualquier otra que pudiera surgir como emergencia de la presente declaración".-----

Dando lectura a la presente Acta de declaración voluntaria, la señora: **TANIA VIVIANA LOZADA ZEPEK** con Cédula de Identidad No. **2525640 LP.**, se ratifica en el tenor íntegro de la misma y manifiesta que es cuanto declara en forma voluntaria, firmando al pie juntamente con el Notario de Fe Pública que suscribe. – DOY FE.-----

**CONCLUSION.**-----

Con lo que concluyo DOY FE.-----

Firmado en documento original con código de contenido:  
fa8f1f2cde36c799ebda76683bd7ece9e340b257dcfb479038ca08c7c864a199.-----

Nombre	Firma	Huella
TANIA VIVIANA LOZADA ZEPEK Cédula de Identidad 2525640		

-----

*Marcelo Javier Torres Mallea*  
Abg. Marcelo Javier Torres Mallea  
NOTARÍA DE FE PÚBLICA  
N° 93  
DIRNOPLU 25042018  
LA PAZ - BOLIVIA



<https://dirnplu.dirnoplugob.bo/verificacion-documentos/b6/6b2c6-rdWZSAWVvaM>

Declaración Jurada del Emisor por la información contenida en el Prospecto Complementario de la Emisión denominada Bonos Subordinados Banco BISA II – EMISIÓN 1



Código de seguridad: mFCwFmuE0WITc

VALOR Bs. 3.-

**FORMULARIO NOTARIAL**  
Resolución Ministerial N° 57/2020

**DECLARACIONES VOLUNTARIAS**

NÚMERO: SETENTA Y OCHO/DOS MIL VEINTITRES - 78/2023-----

En el municipio de Nuestra Señora de La Paz del departamento de La Paz del Estado Plurinacional de Bolivia, a horas 15:22 (quince y veintidos), del día, jueves nueve del mes de febrero del año dos mil veintitrés, ANTE MÍ PAOLA EVANGELINA RODRIGUEZ ZACONETA, Notario de Fe Pública N° 27 del municipio de Nuestra Señora de La Paz del departamento de La Paz, se hizo presente el señor: **MARCO ANTONIO ASBUN MARTO** con Cédula de Identidad N° **2842455** (dos, ocho, cuatro, dos, cuatro, cinco, cinco), **Boliviano, Soltero**, con profesión y/o ocupación **Estudiante**, con domicilio en CALLE 14 N° 8321 Z. CALACOTO, mayor de edad, hábil a mi juicio, ejerciendo su libertad de consentimiento, para la suscripción del presente instrumento, quien DECLARA que procede por su propio derecho al presente acto manifestando expresamente de su libre y espontánea voluntad gozar de plena capacidad, libertad y consentimiento, sin que medie vicio alguno del mismo, como ser error, dolo y/o violencia; a quien identifiqué mediante su cédula de identidad que me exhibió, que he tenido a la vista y devuelto en este mismo acto al compareciente, documento que declara ser auténtico y los datos que contiene son ciertos, que asume toda la responsabilidad civil, penal y administrativa por los perjuicios que pudiera causar si la documentación que presenta, incluida su Cédula de Identidad, resultara ser falsa o cuestionable o si se hubiera dado el hipotético caso de suplantación de personas; con lo cual inició el proceso de firmas, DOY FE y para realizar su declaración Voluntaria, dijo:-----

En relación a la solicitud de autorización dirigida a la Autoridad de Supervisión del Sistema Financiero (ASFI), para la Oferta Pública de la Emisión de Bonos denominada **"Bonos Subordinados Banco BISA II - EMISIÓN 1"** y con el propósito de brindar al inversionista un adecuado nivel de información respecto a dicha oferta, mediante la presente declaración voluntaria.-----

Yo, Marco Antonio Asbún Marto con Cédula de identidad No 2842455 y domicilio en la ciudad de La Paz, mayor de edad y hábil por derecho, en representación legal de **BANCO BISA S.A.**, como Vicepresidente Ejecutivo, en mérito al Testimonio de Poder No 1922/2022 de fecha 13 de octubre de 2022 otorgado ante Notaría de Fe Pública No. 27 del Distrito Judicial de La Paz, declaro bajo juramento que:-----

**"Banco BISA S.A.** legalmente representada por mi persona, está presentando ante la Autoridad de Supervisión del Sistema Financiero (ASFI) una declaración respecto a la veracidad de la información como parte de la solicitud de autorización e inscripción en el Registro del Mercado de Valores (RMV) de los Valores de la Emisión de Bonos denominada **"Bonos Subordinados Banco BISA II - EMISIÓN 1"**, para su Oferta Pública, que forman parte del Programa de Emisiones de Bonos Subordinados Banco BISA II."-----

"Asimismo, manifiesto que no tengo conocimiento de información relevante alguna que haya sido omitida, tergiversada o que conlleve a errores en el Prospecto Complementario de la Emisión de Bonos Subordinados denominada **"Bonos Subordinados Banco BISA II - EMISIÓN 1"**, presentado ante la ASFI."-----

La declaración Falsa de lo señalado anteriormente es responsabilidad del declarante

<https://sinplu.dinoplu.gob.bo/verificacion-documentos/a3b81bd3-mFCwFmuE0WITc>

DIRECCIÓN DEL REGISTRO FINANCIERO  
**DINOPLU**



Código de seguridad: mZCwFmuE0WIt

sometiéndose a proceso penal por la comisión del delito de FALSO TESTIMONIO tipificado en el Art. 169 del Código Penal.-----

Con lo que termino la presente **DECLARACIÓN VOLUNTARIA**, ratificándose en el tenor, íntegro de su declaración, en los términos de su redacción, firma juntamente con la suscrita Notario, de todo lo que **DOY FE**.-----

Firmado en documento original con código de contenido: f47c1ec89c514975e421253f7c97cb8fc4ffc2948805264702254e9717c24b2f.-----

Nombre	Firma	Huella
MARCO ANTONIO ASBUN MARTO Cédula de Identidad 2842455		





Declaración Jurada del Emisor por la información contenida en el Prospecto Complementario de la Emisión denominada Bonos Subordinados Banco BISA II – EMISIÓN 1



Código de seguridad: LSF6VsfhBciF

VALOR Bs. 3.-

**FORMULARIO NOTARIAL**

Resolución Ministerial N° 57/2020



**DECLARACIONES VOLUNTARIAS**

NÚMERO: SETENTA Y SIETE/DOS MIL VEINTITRES - 77/2023-----

En el municipio de Nuestra Señora de La Paz del departamento de La Paz del Estado Plurinacional de Bolivia, a horas 15:07 (quince y siete), del día, jueves nueve del mes de febrero del año dos mil veintitres, ANTE MÍ PAOLA EVANGELINA RODRIGUEZ ZACONETA, Notario de Fe Pública N° 27 del municipio de Nuestra Señora de La Paz del departamento de La Paz, se hizo presente la señora: **MONICA PATRICIA GARCIA LUZIO** con Cédula de Identidad N° **2300052** (dos, tres, cero, cero, cero, cinco, dos), **Boliviana, Soltera** con profesión y/o ocupación **ESTUDIANTE**, con domicilio en AV. MICHEL-EDIF. LAS PIEDRAS DEP. 3-A Z. BAJO SEGUENCOMA, mayor de edad, hábil a mi juicio, ejerciendo su libertad de consentimiento, para la suscripción del presente instrumento, quien **DECLARA** que procede por su propio derecho al presente acto manifestando expresamente de su libre y espontánea voluntad gozar de plena capacidad, libertad y consentimiento, sin que medie vicio alguno del mismo, como ser error, dolo y/o violencia; a quien identifiqué mediante su cédula de identidad que me exhibió, que he tenido a la vista y devuelto en este mismo acto a la compareciente, documento que declara ser auténtico y los datos que contiene son ciertos, que asume toda la responsabilidad civil, penal y administrativa por los perjuicios que pudiera causar si la documentación que presenta, incluida su Cédula de Identidad, resultara ser falsa o cuestionable o si se hubiera dado el hipotético caso de suplantación de personas; con lo cual inició el proceso de firmas, DOY FE y para realizar su declaración Voluntaria, dijo:-----

En relación a la solicitud de autorización dirigida a la Autoridad de Supervisión del Sistema Financiero (ASFI), para la Oferta Pública de la Emisión de Bonos denominada "**Bonos Subordinados Banco BISA II - EMISIÓN 1**" y con el propósito de brindar al inversionista un adecuado nivel de información respecto a dicha oferta, mediante la presente declaración voluntaria.-----

Yo, Mónica Patricia García Luzio con Cédula de identidad No 2300052 y domicilio en la ciudad de La Paz, mayor de edad y hábil por derecho, en representación legal de **BANCO BISA S.A.**, como Vicepresidente de Finanzas, en mérito al Testimonio de Poder No 350/2018 de fecha 07 de noviembre de 2018 otorgado ante Notaría de Fe Pública No. 1 del Distrito Judicial de La Paz, declaro bajo juramento que:-----

**"Banco BISA S.A.** legalmente representada por mi persona, está presentando ante la Autoridad de Supervisión del Sistema Financiero (ASFI) una declaración respecto a la veracidad de la información como parte de la solicitud de autorización e inscripción en el Registro del Mercado de Valores (RMV) de los Valores de la Emisión de Bonos denominada "**Bonos Subordinados Banco BISA II - EMISIÓN 1**", para su Oferta Pública, que forman parte del Programa de Emisiones de Bonos Subordinados Banco BISA II."-----  
**"Asimismo, manifiesto que no tengo conocimiento de información relevante alguna que haya sido omitida, tergiversada o que conlleve a errores en el Prospecto Complementario de la Emisión de Bonos Subordinados denominada "Bonos Subordinados Banco BISA II - EMISIÓN 1", presentado ante la ASFI."-----**

La declaración Falsa de lo señalado anteriormente es responsabilidad de la declarante

<https://sinplu.dinoplu.gob.bo/verificacion-documentos/bd728832-iSF6VsfhBciF>





Código de seguridad: kgsX3TKPSMAq

sometiéndose a proceso penal por la comisión del delito de FALSO TESTIMONIO tipificado en el Art. 169 del Código Penal.-----  
 Con lo que termino la presente **DECLARACIÓN VOLUNTARIA**, ratificándose en el tenor, íntegro de su declaración, en los términos de su redacción, firma juntamente con la suscrita Notario, de todo lo que **DOY FE**.-----  
 Firmado en documento original con código de contenido: 6f6240c8e060230ef635e8d032944327e2701746ccd8e001abb02e6939634f9f.-----

Nombre	Firma	Huella
MONICA PATRICIA GARCIA LUZIO Cédula de Identidad 2300052		



#### ENTIDAD ESTRUCTURADORA

La estructuración de la presente Emisión denominada Bonos Subordinados Banco BISA II – EMISIÓN 1 (en adelante podrá denominarse simplemente como la Emisión) fue realizada por BISA S.A. Agencia de Bolsa.

#### RESPONSABLES DE LA ELABORACIÓN DEL PROSPECTO COMPLEMENTARIO

La Agencia de Bolsa responsable de la elaboración del presente Prospecto Complementario es BISA S.A. Agencia de Bolsa a través de:

Tania Lozada Zepek	Gerente de Administración y Contabilidad
--------------------	--

Los responsables de la elaboración del presente Prospecto Complementario por Banco BISA S.A. son:

Marco Antonio Asbún Marto	Vicepresidente Ejecutivo (Gerente General)
Mónica Patricia García Luzio	Vicepresidente de Finanzas

#### PRINCIPALES FUNCIONARIOS DE Banco BISA S.A.

Nombre	Cargo
Marco Antonio Asbún Marto	Vicepresidente Ejecutivo (Gerente General)
Franco Antonio Mauricio Urquidi Fernández	Vicepresidente de Negocios (Gerente de Negocios)
Gonzalo Alejandro Arandia Castellanos	Vicepresidente de Operaciones
Carlos Fernando Pardo Böhr	Vicepresidente de Gestión de Riesgo
Sergio Antonio Selaya Elio	Vicepresidente Adjunto de Gestión Integral de Riesgos
Mónica Patricia García Luzio	Vicepresidente de Finanzas
Gustavo Sánchez Bravo	Vicepresidente de Tecnología
Miguel Faustino Navarro Contreras	Vicepresidente Regional Santa Cruz
Juan José Jauregui Gómez	Gerente Nacional de Gestión Humana
Héctor Roberto del Callejo Quinteros	Gerente Nacional de Contabilidad

La documentación relacionada con la presente Emisión es de carácter público, por lo tanto, se encuentra disponible para el público en general en las siguientes direcciones:

#### Registro del Mercado de Valores ("RMV") de la Autoridad de Supervisión del Sistema Financiero ("ASFI")

Avenida Arce, Condominio Torres del Poeta, Torre A, Piso 6, La Paz – Bolivia.

#### Bolsa Boliviana de Valores S.A. ("BBV")

Avenida Arce N°2333, La Paz – Bolivia.

#### BISA S.A. Agencia de Bolsa

Avenida Arce N°2631 Edificio Multicine, Piso 15, La Paz – Bolivia.

#### Banco BISA S.A.

Avenida 16 de Julio N° 1628, Edificio Banco BISA, La Paz – Bolivia.



## ÍNDICE DE CONTENIDO

<b>1.</b>	<b>DESCRIPCIÓN DE LOS VALORES OFRECIDOS.....</b>	<b>1</b>
1.1.	Antecedentes legales de la Emisión denominada Bonos Subordinados Banco BISA II – EMISIÓN 1	1
1.2.	Delegación y aspectos operativos .....	2
1.3.	Características y contenido de los Bonos Subordinados Banco BISA II – EMISIÓN 1 .....	3
1.3.1.	Denominación de la Emisión .....	3
1.3.2.	Tipo de Valor a ser emitidos .....	3
1.3.3.	Moneda y monto de la Emisión.....	3
1.3.4.	Series en que se divide la Emisión .....	3
1.3.5.	Cantidad de Valores que contendrá la Emisión.....	3
1.3.6.	Valor nominal y precio de colocación de Bonos Subordinados Banco BISA II–EMISIÓN 1.....	3
1.3.7.	Numeración de los Bonos Subordinados Banco BISA II – EMISIÓN 1.....	3
1.3.8.	Plazo de los Bonos Subordinados Banco BISA II – Emisión 1 .....	4
1.3.9.	Fecha de Emisión de los Bonos Subordinados Banco BISA II – Emisión 1: .....	4
1.3.10.	Fecha de vencimiento de los Bonos Subordinados Banco BISA II – Emisión 1.....	4
1.3.11.	Plazo de colocación primaria de la Emisión de Bonos Subordinados Banco BISA II – EMISIÓN 1.....	4
1.3.12.	Forma de circulación de los Bonos Subordinados Banco BISA II – EMISIÓN 1.....	4
1.3.13.	Forma de representación de los Bonos Subordinados Banco BISA II – EMISIÓN 1.....	4
1.3.14.	Transferencia de los Bonos Subordinados.....	4
1.3.15.	Contenido de los Bonos Subordinados.....	5
1.3.16.	Modalidad de Colocación de los Bonos Subordinados Banco BISA II – EMISIÓN 1.....	5
1.3.17.	Regla de determinación de Tasa de cierre en colocación primaria de la Emisión de Bonos Subordinados Banco BISA II - EMISIÓN 1.....	5
1.3.18.	Mecanismo de negociación y procedimiento de colocación primaria .....	5
1.3.19.	Forma de pago en colocación primaria de la Emisión de Bonos Subordinados Banco BISA II – EMISIÓN 1.....	5
1.3.20.	Número de Registro y fecha de inscripción de la Emisión en el RMV de la ASFI.....	5
1.3.21.	Entidad Calificadora de Riesgo.....	6
	Para realizar la calificación de riesgo de los Bonos Subordinados Banco BISA II – Emisión 1, la Sociedad contrató a AESA Ratings S.A. Calificadora de Riesgo. ....	6
1.3.22.	Calificación de Riesgo .....	6
1.4.	Derechos de los Titulares.....	6
1.4.1.	Tipo de interés y tasa de interés .....	6
1.4.2.	Fecha desde la cual el Tenedor del Bono Subordinado comienza a ganar intereses .....	7
1.4.3.	Fórmula para el cálculo de los intereses .....	7
1.4.4.	Fórmula para la amortización de capital.....	7
1.4.5.	Reajustabilidad del Empréstito .....	7
1.4.6.	Forma de amortización de capital y/o pago de intereses .....	7
1.4.7.	Amortización de capital y periodicidad de pago de intereses .....	7
1.4.8.	Fecha y lugar de amortización de capital y/o pago de intereses.....	9
1.4.9.	Provisión para las amortizaciones de capital y/o los pagos de intereses de los Bonos Subordinados Banco BISA II – EMISIÓN 1 .....	9
1.4.10.	Modalidad de pago por amortización de capital y/o pago de intereses .....	9
1.4.11.	Plazo para el pago total de los Bonos Subordinados Banco BISA II – EMISIÓN 1.....	9
1.4.12.	Garantía .....	9
1.4.13.	Convertibilidad en acciones .....	10

1.4.14.	Rescate anticipado .....	10
1.4.15.	Agente Pagador.....	11
1.4.16.	Frecuencia y forma en que se comunicarán los pagos a los Tenedores de Bonos Subordinados Banco BISA II – EMISIÓN 1 con la indicación del o de los medios de prensa de circulación nacional a utilizar .....	12
1.4.17.	Efectos de una eventual fusión o transformación del Emisor sobre los derechos de los Tenedores de Bonos Subordinados .....	12
1.4.18.	Posibilidad de que los Bonos Subordinados Banco BISA II – EMISIÓN 1 sean limitados o afectados por otra clase de valores.....	12
1.4.19.	Restricciones, prohibiciones, obligaciones y compromisos financieros .....	13
1.4.20.	Hechos Potenciales de Incumplimiento y Hechos de Incumplimiento .....	13
1.4.21.	Caso fortuito, fuerza mayor o imposibilidad sobrevenida .....	13
1.4.22.	Protección de derechos.....	13
1.4.23.	Redención (pago) de los Bonos Subordinados Banco BISA II – EMISIÓN 1, pago de intereses, relaciones con los Tenedores de Bonos Subordinados y cumplimiento de otras obligaciones inherentes al Programa y a la Emisión .....	13
1.4.24.	Arbitraje .....	13
1.4.25.	Tribunales competentes .....	14
1.4.26.	Tratamiento tributario .....	14
1.4.27.	Formato y frecuencia de la información a presentar a los Tenedores de Bonos .....	14
1.4.28.	Asamblea General de Tenedores de Bonos Subordinados.....	15
1.4.29.	Representante Común de Tenedores de Bonos Subordinados.....	15
1.4.30.	Normas de seguridad .....	16
1.4.31.	Obligaciones de información.....	17
<b>2.</b>	<b>RAZONES DE LA EMISIÓN, DESTINO DE LOS FONDOS Y PLAZO DE UTILIZACIÓN DE LOS RECURSOS OBTENIDOS CON LA COLOCACIÓN DE LOS BONOS SUBORDINADOS BANCO BISA II – EMISIÓN 1.....</b>	<b>17</b>
<b>3.</b>	<b>FACTORES DE RIESGO .....</b>	<b>17</b>
3.1.	Factores de riesgo relacionados al emisor y gestión de los mismos .....	17
3.1.1.	Gestión del riesgo de crédito.....	18
3.1.2.	Gestión del riesgo operativo.....	19
3.1.3.	Gestión del riesgo tecnológico – Seguridad de la información .....	20
3.1.4.	Gestión del riesgo de liquidez.....	20
3.1.5.	Gestión del riesgo de mercado.....	21
3.1.6.	Gestión del riesgo de contrapartes.....	21
3.2.	Otros factores de riesgo .....	22
<b>4.</b>	<b>DESCRIPCIÓN DE LA OFERTA Y DEL PROCEDIMIENTO DE COLOCACIÓN ...22</b>	
4.1.	Destinatarios a los que va dirigida la oferta pública primaria de los Bonos Subordinados Banco BISA II – EMISIÓN 1 .....	22
4.2.	Medios de difusión sobre las principales condiciones de la Oferta Pública .....	22
4.3.	Tipo de oferta.....	22
4.4.	Diseño y estructuración.....	22
4.5.	Agente colocador .....	23
4.6.	Modalidad de Colocación de los Bonos Subordinados Banco BISA II – EMISIÓN 1 .....	23
4.7.	Precio de Colocación de los Bonos Subordinados Banco BISA II – EMISIÓN 1.....	23
4.8.	Forma de pago en colocación primaria de la Emisión de Bonos Subordinados Banco BISA II – EMISIÓN 1 .....	23

4.9.	Plazo de colocación primaria de la Emisión de Bonos Subordinados Banco BISA II – EMISIÓN 1	23
4.10.	Condiciones bajo las cuáles la oferta pública quedará sin efecto.....	23
4.11.	Relación entre el Emisor y el Agente colocador.....	23
4.12.	Bolsa de valores en la cual se inscribirá la Emisión.....	23
4.13.	Regla de determinación de Tasa de cierre en colocación primaria de la Emisión de Bonos Subordinados Banco BISA II – EMISIÓN 1.....	23
<b>5.</b>	<b>INFORMACIÓN GENERAL DEL EMISOR .....</b>	<b>24</b>
5.1.	Datos generales del emisor .....	24
5.1.1.	Identificación del emisor .....	24
5.1.2.	Documentos de Constitución y sus Modificaciones .....	25
5.1.3.	Capital social .....	33
5.1.4.	Empresas vinculadas.....	34
5.1.5.	Estructura administrativa interna .....	34
5.1.6.	Directores y Ejecutivos .....	37
5.1.7.	Perfil profesional de los principales ejecutivos de Banco BISA S.A. ....	38
5.1.8.	Colaboradores.....	39
5.2.	Descripción de Banco BISA S.A. ....	40
5.2.1.	Información histórica de Banco BISA S.A. ....	40
5.2.2.	Descripción y competencia en el sector en el que se encuentra el Banco BISA S.A. ....	40
5.2.3.	Estrategia empresarial de Banco BISA S.A. ....	46
5.2.4.	Políticas de inversión .....	47
5.2.5.	Red de sucursales y agencias de Banco BISA S.A. ....	47
5.2.6.	Principales productos y servicios del emisor .....	47
5.2.7.	Clientes de Banco BISA S.A. ....	48
5.2.8.	Ingresos Financieros .....	48
5.2.9.	Licencias .....	49
5.2.10.	Convenios y contratos significativos .....	49
5.2.11.	Créditos y deudas por pagar .....	49
5.2.12.	Relaciones especiales entre Banco BISA S.A. y el Estado .....	51
5.2.13.	Principales Activos de Banco BISA S.A. ....	51
5.3.	Relación económica con otras empresas que comprometan más del 10% del Patrimonio de Banco BISA S.A. ....	51
5.4.	Procesos legales de Banco BISA S.A. ....	51
5.5.	Hechos Relevantes recientes de Banco BISA S.A. ....	51
5.6.	Análisis e interpretación de los Estados Financieros .....	66
5.6.1.	Balance General .....	67
5.6.2.	Estado de resultados .....	77
5.6.3.	Indicadores Financieros .....	80
5.7.	Cambios en los responsables de la Elaboración y Revisión de la Información Financiera .....	84
5.8.	Cálculo Histórico de los Compromisos Financieros.....	85
5.9.	Otra información que se considere de relevancia para los potenciales inversionistas .....	86
<b>6.</b>	<b>ESTADOS FINANCIEROS.....</b>	<b>87</b>

## ÍNDICE DE TABLAS

Tabla Nº 1:	Calificación de Riesgo otorgada por AESA Ratings S.A. Calificadora de Riesgo .....	6
Tabla Nº 2:	Cronograma para el pago de cupones de los Bonos Subordinados Banco BISA II – EMISIÓN 1.....	8
Tabla Nº 3:	Emisiones de valores vigentes de Banco BISA S.A. ....	12
Tabla Nº 4:	Tratamiento tributario .....	14
Tabla Nº 5:	Antecedentes del Representante de Tenedores .....	15
Tabla Nº 6:	Nómina de accionistas de Banco BISA S.A. (al 31 de diciembre de 2022) .....	33
Tabla Nº 7:	Nómina de accionistas del Grupo Financiero BISA S.A. (al 31 de diciembre de 2022) .....	34
Tabla Nº 8:	Directorio de Banco BISA S.A. (al 31 de diciembre de 2022) .....	37
Tabla Nº 9:	Principales ejecutivos de Banco BISA S.A. (al 31 de diciembre de 2022)* .....	38
Tabla Nº 10:	Evolución del número de empleados de Banco BISA S.A. (al 31 de diciembre de 2022) .....	39
Tabla Nº 11:	Evolución de los principales ingresos de Banco BISA S.A. ....	48
Tabla Nº 12:	Detalle de Pasivos de Banco BISA S.A. (al 31 de diciembre de 2022) .....	49
Tabla Nº 13:	Detalle de Obligaciones con el Público (al 31 de diciembre de 2022) .....	50
Tabla Nº 14:	Detalle de Obligaciones con Bancos y Entidades de Financiamiento (al 31 de diciembre de 2022) .....	50
Tabla Nº 15:	Detalle de Obligaciones Subordinadas (al 31 de diciembre de 2022) .....	50
Tabla Nº 16:	Obligaciones Subordinadas .....	50
Tabla Nº 17:	Evolución de la Cartera Bruta del Banco BISA S.A. por tipo de crédito (en MM de Bs y participación porcentual) .....	69
Tabla Nº 18:	Evolución de la composición del Pasivo Total de Banco BISA S.A. ....	74
Tabla Nº 19:	Cálculo Histórico del Coeficiente de Adecuación Patrimonial (CAP) .....	85
Tabla Nº 20:	Cálculo Histórico del Índice de Liquidez (IL) .....	85
Tabla Nº 21:	Cálculo Histórico del Índice de Cobertura de Cartera (IC) .....	86
Tabla Nº 22:	Balance General de Banco BISA S.A. (en millones de Bs) .....	87
Tabla Nº 23:	Análisis Horizontal del Balance General de Banco BISA S.A. (en millones de Bs y porcentaje) .....	88
Tabla Nº 24:	Análisis Vertical del Balance General de Banco BISA S.A. (en millones de Bs) .....	89
Tabla Nº 25:	Estado de Resultados de Banco BISA S.A. (en millones de Bs) .....	90
Tabla Nº 26:	Análisis Horizontal del Estado de Resultados de Banco BISA S.A. (en millones de Bs y porcentaje) .....	91
Tabla Nº 27:	Análisis Vertical del Estado de Resultados de Banco BISA S.A. ....	92
Tabla Nº 28:	Indicadores Financieros de Banco BISA S.A. ....	93
Tabla Nº 29:	Indicadores Financieros de la industria de Bancos Múltiples .....	93

## ÍNDICE DE GRÁFICOS

Gráfico N° 1: Organigrama de Banco BISA S.A. (al 31 de diciembre de 2022).....	35
Gráfico N° 2: Depósitos y Cartera de Créditos del Sistema de Intermediación Financiera en millones de Bs. (al 31 de diciembre de 2022) .....	43
Gráfico N° 3: Variación porcentual de los Depósitos y Cartera de Créditos del Sistema de Intermediación Financiera (al 31 de diciembre de 2022) .....	43
Gráfico N° 4: Disponibilidades e inversiones temporarias en millones de Bs. & Índice de disponibilidades e Inversiones temporarias en porcentaje (al 31 de diciembre de 2022) .....	44
Gráfico N° 5: Cartera en mora y Previsiones en millones de Bs. (al 31 de diciembre de 2022) .....	45
Gráfico N° 6: Índice de mora (al 31 de diciembre de 2022) .....	45
Gráfico N° 7: Composición del Activo del Banco BISA S.A. (al 31 de diciembre de 2022) .....	67
Gráfico N° 8: Evolución de Activos Totales en Bancos Múltiples (en millones de Bs) .....	68
Gráfico N° 9: Participación porcentual de cada banco en el total del Activo de Bancos Múltiples (al 31 de diciembre de 2022).....	68
Gráfico N° 10: Evolución de la Cartera Bruta del Banco BISA S.A. (en MM de Bs) .....	69
Gráfico N° 11: Participación porcentual de cada banco en el total de Inversiones Temporarias de Bancos Múltiples (al 31 de diciembre de 2022).....	70
Gráfico N° 12: Evolución de la Inversiones Temporarias del Banco BISA S.A. (en MM de Bs).....	70
Gráfico N° 13: Evolución de las Disponibilidades del Banco BISA S.A. (en MM de Bs) .....	71
Gráfico N° 14: Evolución de Inversiones Permanentes del Banco BISA S.A. (en MM de Bs) .....	72
Gráfico N° 15: Evolutivo de Pasivos Totales de Bancos Múltiples (en MM de Bs) .....	72
Gráfico N° 16: Participación porcentual de cada banco en el total del Pasivo de Bancos Múltiples (al 31 de diciembre de 2022).....	73
Gráfico N° 17: Composición del Pasivo Total del Banco BISA S.A. (al 31 de diciembre de 2022).....	74
Gráfico N° 18: Composición de las Obligaciones con el Público de Banco BISA S.A. (al 31 de diciembre de 2022) .....	75
Gráfico N°19: Evolución de las Obligaciones con el Público de Banco BISA S.A. (en millones de Bs) .....	75
Gráfico N° 20: Evolución del Patrimonio del Banco BISA S.A. ....	76
Gráfico N° 21: Participación porcentual de cada banco en el total del Patrimonio de Bancos Múltiples (al 31 de diciembre de 2022) .....	77
Gráfico N° 22: Evolutivo de Ingresos y Egresos Financieros del Banco BISA S.A. (en millones de Bs).....	78
Gráfico N° 23: Evolutivo de Otros Ingresos Operativos del Banco BISA S.A. (en millones de Bs).....	79
Gráfico N° 24: Índices de liquidez de Banco BISA S.A. ....	81
Gráfico N° 25: Índices de calidad de Cartera de Banco BISA S.A. ....	82
Gráfico N° 26: Índices de rentabilidad de Banco BISA S.A. ....	83
Gráfico N° 27: Índices de eficiencia de Banco BISA S.A. ....	84

## ANEXOS

ANEXO I: ESTADOS FINANCIEROS AL 31 DE DICIEMBRE DE 2021 CON INFORME DE AUDITORÍA EXTERNA.
ANEXO II: ESTADOS FINANCIEROS AL 31 DE DICIEMBRE DE 2022 CON INFORME DE AUDITORÍA INTERNA.
ANEXO III: CALIFICACIÓN DE RIESGO OTORGADA A LA EMISIÓN POR AESA RATINGS S.A. CALIFICADORA DE RIESGO

## ABREVIACIONES Y DEFINICIONES IMPORTANTES

**Agencia Fija:** Punto de atención financiero autorizado por ASFI que está ubicado en un local fijo y que funcionalmente depende de una sucursal o directamente de la oficina central de una entidad supervisada, en este último caso debe tener la capacidad para constituirse en un centro de información contable independiente.

**Agencia Móvil:** Punto de atención financiero autorizado por ASFI que se encuentra al interior de un vehículo blindado y que funcionalmente depende de una sucursal o directamente de la oficina central de la entidad supervisada.

**Agencia:** Oficina urbana o rural que funcionalmente depende de una sucursal o directamente de la oficina central de una entidad de intermediación financiera

**APS:** Autoridad de Fiscalización y Control de Seguros y Pensiones.

**ASFI:** Autoridad de Supervisión del Sistema Financiero.

**ATM:** Cajero automático.

**Banco BISA:** Banco BISA S.A.

**Banco Múltiple:** Entidad de intermediación financiera bancaria, que se basa en la oferta de los productos, servicios y operaciones autorizadas y disponibles con destino hacia clientes en general, empresas de cualquier tamaño y tipo de actividad económica.

**Banco Pequeña y Mediana Empresa – PyMe:** Entidad de intermediación financiera bancaria, que se basa en la oferta de los productos, servicios y operaciones autorizadas y disponibles con especialización en el sector de las pequeñas y medianas empresas, sin restricción para la prestación de los mismos también a la microempresa.

**BBV:** Bolsa Boliviana de Valores S.A.

**BCB:** Banco Central de Bolivia

**BCR:** Banco de Crédito de Bolivia S.A.

**BDB:** Banco do Brasil S.A. – Sucursal Bolivia

**BEC:** Banco Económico S.A.

**BFO:** Banco Fortaleza S.A.

**BFS:** Banco Fassil S.A.

**BGA:** Banco Ganadero S.A.

**BIE:** Banco para el Fomento a Iniciativas Económicas S.A.

**BIS:** Banco BISA S.A.

**BLA:** Banco Los Andes Procredit S.A.

**BME:** Banco Mercantil Santa Cruz S.A.

**BNA:** Banco de la Nación Argentina

**BNB:** Banco Nacional de Bolivia S.A.

**Bono Subordinado:** título-valor que representa una obligación cuyo grado de exigibilidad se subordina a todos los demás pasivos de la entidad emisora que no tienen esa condición, quedando disponible para absorber pérdidas, en caso que los recursos patrimoniales resulten insuficientes.

**BPR:** Banco Prodem S.A.

**Bs:** Bolivianos

**BSO:** Banco Solidario S.A.

**BUN:** Banco Unión S.A.

**Cartera bruta:** Suma de la cartera vigente más la cartera vencida más la cartera en ejecución más la cartera reprogramada o reestructurada vigente más la cartera reprogramada o reestructurada vencida más la cartera reprogramada o reestructurada en ejecución. Esta cartera no considera los productos devengados por cobrar cartera ni las provisiones para cartera incobrable.

**Cartera:** Suma de la cartera vigente más la cartera vencida más la cartera en ejecución más la cartera reprogramada o reestructurada vigente más la cartera reprogramada o reestructurada vencida más la cartera reprogramada o reestructurada en ejecución más los productos devengados por cobrar cartera menos la previsión para cartera incobrable. Esta cartera podrá denominarse también cartera neta.

**Conglomerado Financiero o Grupo Financiero:** Conjunto o grupo de empresas que realizan actividades de naturaleza financiera, constituidas bajo el control común de una sociedad controladora autorizada por la Autoridad de Supervisión del Sistema Financiero - ASFI, que incluye entre sus integrantes al menos a una entidad de intermediación financiera.

**Contingente:** Derechos eventuales que tendría la entidad de intermediación financiera contra el deudor principal de una Obligación con un tercero, en caso que el deudor no cumpla con las Obligaciones sobre las cuales la entidad asumió responsabilidad.

**Crédito Contingente:** Incluye el monto de las fianzas, avales, cartas de crédito y otras garantías emitidas por la entidad de intermediación financiera a favor de terceras personas por cuenta del prestatario.

**e-BISA:** plataforma de Banca Electrónica del Banco BISA S.A. que permite el acceso a varios servicios del Banco vía internet o desde un dispositivo móvil.

**EIF:** Entidad de Intermediación Financiera.

**EDV:** Entidad de Depósito de Valores de Bolivia S.A.

**Emisión o Emisión de Bonos Subordinados:** Bonos Subordinados Banco BISA II – EMISIÓN 1.

**EFIG:** Empresas Financieras Integrantes del Grupo Financiero.

**Entidad emisora:** Entidad financiera autorizada por ASFI, para emitir títulos valores representativos de deuda.

**Entidades de Intermediación Financiera:** Persona jurídica radicada en el país, autorizada por la Autoridad de Supervisión del Sistema Financiero - ASFI, cuyo objeto social es la intermediación financiera y la prestación de Servicios Financieros Complementarios.

**Entidades reguladas y/o supervisadas:** Todas las entidades que operan en Bolivia y son reguladas por la ASFI o por la APS. Todas las entidades pertenecientes al Grupo Financiero BISA son entidades reguladas y/o supervisadas.

**FMI:** Fondo Monetario Internacional.

**GFB S.A.:** Grupo Financiero BISA S.A. (Sociedad Controladora del Grupo Financiero BISA).

**GFB:** Grupo Financiero BISA. El Grupo Financiero BISA está compuesto por Grupo Financiero BISA S.A. (Sociedad Controladora del Grupo) y por ocho EFIG's, que operan en intermediación financiera, seguros generales y personales, arrendamiento financiero, intermediación bursátil, administración de fondos de inversión, titularización y almacenamiento financiero (warrant).

**INE:** Instituto Nacional de Estadística.

**Intermediación Financiera:** Es la actividad habitual de captar recursos, bajo cualquier modalidad, para su colocación conjunta con el capital de la entidad financiera, en forma de créditos e inversiones propias del giro.

**Ley de Bancos y Entidades Financieras:** Ley N° 1488 de la República de Bolivia, promulgada en fecha 14 de abril de 1993.

**Ley de Servicios Financieros:** Ley N° 393 del Estado Plurinacional de Bolivia, promulgada en fecha 21 de agosto de 2013.

**MM:** millones.

**Obligación subordinada:** aquel pasivo cuya exigibilidad se encuentra en último lugar con respecto a los demás pasivos y que está disponible para absorber las pérdidas en caso que los recursos patrimoniales resulten insuficientes.

**POS:** Punto de venta.

**Programa de Emisiones de Bonos Subordinados o Programa de Emisiones:** Programa de Emisiones de Bonos Subordinados Banco BISA II.

**Prospecto Marco:** Prospecto Marco del Programa de Emisiones de Bonos Subordinados Banco BISA II.

**Prospecto Complementario:** Prospecto Complementario de los Bonos Subordinados Banco BISA II – EMISIÓN 1.

**PyMe:** Pequeñas y medianas empresas.

**Reglamento de Control de la Suficiencia Patrimonial y Ponderación de Activos:** Capítulo I del Título VI del Libro 3° de la Recopilación de Normas para Servicios Financieros.

**Reglamento de Obligaciones Subordinadas Computables como parte del Patrimonio Neto de las Entidades de Intermediación Financiera:** Capítulo II del Título VI del Libro 3° de la Recopilación de Normas para Servicios Financieros.

**Reglamento para la Emisión de Títulos Valores Representativos de Deuda:** Capítulo VII del Título III del Libro 1° de la Recopilación de Normas para Servicios Financieros.

**RMV:** Registro del Mercado de Valores.

**Servicios Financieros:** Servicios diversos que prestan las entidades financieras autorizadas con el objeto de satisfacer las necesidades de las consumidoras y consumidores financieros.

**Sucursal:** Oficina perteneciente a una entidad supervisada, autorizada por ASFI, sometida a la autoridad administrativa y dependencia organizacional de su oficina central, que consolida la información del departamento en el que se encuentra instalada y que cuenta con la capacidad para constituirse en un centro de información contable independiente.

**USD:** Dólares de los Estados Unidos de América



## 1. DESCRIPCIÓN DE LOS VALORES OFRECIDOS

### 1.1. Antecedentes legales de la Emisión denominada Bonos Subordinados Banco BISA II – EMISIÓN 1

- La Junta General Extraordinaria de Accionistas de Banco BISA S.A., celebrada en la ciudad de La Paz en fecha 28 de enero de 2020, aprobó el **Programa de Emisiones de Bonos Subordinados Banco BISA II**, así como la Emisión denominada **Bonos Subordinados Banco BISA II – EMISIÓN 1**, de acuerdo a lo establecido por el Código de Comercio, por la Ley del Mercado de Valores y sus respectivos reglamentos, según consta en la respectiva Acta, protocolizada ante la Notaría de Fe Pública N°27 del Distrito Judicial de La Paz, a cargo de la Dra. Paola E. Rodríguez Zaconeta mediante Testimonio N°293/2020 de fecha 31 de enero de 2020, inscrita en el Registro de Comercio administrado por FUNDEMPRESA en fecha 3 de febrero de 2020 bajo el N°00172031 del libro N°10.
- Mediante Resolución de la ASFI, ASFI/N°336/2020 de fecha 27 de julio del 2020, se autorizó e inscribió el **Programa de Emisiones de Bonos Subordinados Banco BISA II** en el RMV de la ASFI, bajo el número de registro ASFI/DSVSC-PEB-BIS-010/2022.
- La Junta General Extraordinaria de Accionistas de Banco BISA S.A., celebrada en la ciudad de La Paz en fecha 08 de julio de 2022, consideró y aprobó los términos y condiciones (características) de la Emisión denominada **Bonos Subordinados BANCO BISA II – EMISIÓN 1**, según consta en la respectiva Acta, protocolizada ante la Notaría de Fe Pública N°27 de la ciudad de La Paz, a cargo de la Dra. Paola E. Rodríguez Zaconeta, mediante Testimonio N°1312/2022 de fecha 13 de julio de 2022, inscrita en el Registro de Comercio administrado por SEPREC en fecha 20 de julio de 2022 bajo el N°1201928 del libro N°10. Asimismo, se aclara que, en la referida Junta, se resolvió dejar sin efecto las características de la emisión de **Bonos Subordinados BANCO BISA II – EMISIÓN 1** que habían sido aprobadas por la Junta General Extraordinaria de Accionistas celebrada en fecha 28 de enero de 2020.
- La Declaración Unilateral de Voluntad de la Emisión denominada **Bonos Subordinados Banco BISA II – EMISIÓN 1** fue protocolizada por ante la Notaría de Fe Pública N°27 de la ciudad de La Paz, a cargo de la Dra. Paola E. Rodríguez Zaconeta mediante Testimonio N°1323/2022 de fecha 15 de Julio de 2022, inscrita en el Registro de Comercio administrado por SEPREC en fecha 27 de Julio de 2022 bajo el N°1202215 del libro N°10.
- Mediante Junta General Extraordinaria de Accionistas de fecha 2 de diciembre de 2022, protocolizada mediante testimonio N°2423/2022 de fecha 7 de diciembre de 2022, se aprobaron modificaciones a las condiciones de la Emisión de Bonos Subordinados denominada "**Bonos Subordinados BANCO BISA II - EMISIÓN 1**", inscrita en el Registro de Comercio administrado por SEPREC en fecha 8 de diciembre de 2022
- Mediante Testimonio N°2468/2022 de fecha 14 de diciembre de 2022 otorgado ante Notaría de Fe Pública No.27/2022 a cargo de la Dra. Paola E. Rodríguez Zaconeta del Distrito Judicial de La Paz- Bolivia, se enmienda la Declaración Unilateral de Voluntad de la presente Emisión (Testimonio N°1323/2022).
- Mediante Carta de la Autoridad de Supervisión del Sistema Financiero, ASFI/DSV/R-52652/2023 de fecha 09 de Marzo de 2023, se inscribió y se autorizó la oferta pública de la Emisión denominada **Bonos Subordinados Banco BISA II – EMISIÓN 1** en el RMV de la ASFI, bajo el número de registro ASFI/DSV-ED-BIS-010/2023.

## 1.2. Delegación y aspectos operativos

De acuerdo al numeral 2. del inciso a) artículo 10 de la sección 3 (Del Registro de Emisiones de Valores de Contenido Crediticio o Representativos de Deuda) del Capítulo III (Del Registro de Emisiones) del Título I (Reglamento del Registro del Mercado de Valores) del Libro 1º de la Recopilación de Normas para el Mercado de Valores, corresponde a la Junta General Extraordinaria de Accionistas (Junta de Accionistas) la aprobación de cada Emisión de Bonos Subordinados dentro del Programa de Emisiones de Bonos Subordinados Banco BISA II (el Programa), incluyendo los términos y condiciones de la misma, pudiendo delegarse tasa de rendimiento y fecha de Emisión.

La tasa de rendimiento, fecha de emisión y los aspectos operativos que sean requeridos para cada una de las Emisiones de Bonos Subordinados dentro del Programa serán definidos y resueltos por dos (2) de cualesquiera de los siguientes ejecutivos de la Sociedad: Vicepresidente Ejecutivo, Vicepresidente de Negocios, Vicepresidente de Operaciones, Vicepresidente de Tecnología, Vicepresidente de Gestión Integral de Riesgos y/o Vicepresidente de Finanzas, como representantes legales, otorgándoles al efecto las facultades necesarias, debiendo observar el cumplimiento estricto de las normas aplicables.

Los aspectos operativos se refieren a:

- Fecha de vencimiento;
- Frecuencia y forma en que se comunicarán los pagos a los Tenedores de Bonos Subordinados;
- Entidad (es) Calificadora (s) de Riesgo;
- Regla de determinación de tasa de cierre en colocación primaria;
- Nombrar al Representante Común de Tenedores de Bonos Subordinados (Representante de Tenedores) que vaya a fungir como provisorio para cada Emisión dentro del Programa y definir sus honorarios periódicos dentro de los límites establecidos en el numeral 1.4.28.2 siguiente; y
- Cualquier otra información que el Emisor estime conveniente de acuerdo a las características propias de la Emisión.

Los indicados representantes legales del Emisor también estarán facultados para que, de forma posterior a la Emisión de los Bonos Subordinados (si corresponde), adopten decisiones respecto a:

- Entidad que sustituya a la Entidad Calificadora de Riesgo o al Agente Pagador;
- Realizar la redención anticipada y el procedimiento a utilizar;
- Convocar a las Asambleas de Tenedores; y
- El o los medios de prensa de circulación nacional a utiliza para comunicar los pagos de los Bonos Subordinados a sus Tenedores.

Asimismo, los indicados representantes legales también podrán definir y gestionar todos aquellos otros aspectos operativos que sean requeridos a efectos de cada Emisión que forme parte del Programa, incluida la suscripción de contratos.

Cada Emisión dentro del Programa será oportunamente presentada por la Sociedad a la ASFI para fines consiguientes, mediante nota acompañada del testimonio de la respectiva Acta de Junta General Extraordinaria de Accionistas, de la Declaración Unilateral de Voluntad, del Prospecto Complementario y demás requisitos normativos.

### 1.3. Características y contenido de los Bonos Subordinados Banco BISA II – EMISIÓN 1

#### 1.3.1. Denominación de la Emisión

Bonos Subordinados Banco BISA II – EMISIÓN 1.

#### 1.3.2. Tipo de Valor a ser emitidos

Bonos Subordinados obligacionales redimibles a plazo fijo.

El Bono subordinado es el título-valor que representa una obligación cuyo grado de exigibilidad se subordina a todos los demás pasivos de la entidad emisora que no tienen esa condición, quedando disponible para absorber pérdidas, en caso que los recursos patrimoniales resulten insuficientes para tal efecto.

Conforme el inciso b. del artículo 3 de la sección 1 (Aspectos generales) del Reglamento de Obligaciones Subordinadas Computables como parte del Capital Regulatorio de las Entidades Financieras, una obligación subordinada es “aquel pasivo subordinado a todos los demás pasivos de la entidad supervisada, estando disponible para absorber las pérdidas, en caso que los recursos patrimoniales resulten insuficientes”.

La obligación subordinada debe computar 100% como parte del capital regulatorio del Banco BISA S.A., en el marco de lo determinado por el artículo 7 de la sección 2 (Obligaciones Subordinadas como parte del Capital Regulatorio) del Reglamento de Obligaciones Subordinadas Computables como parte del Capital Regulatorio de las Entidades Financieras, previo cumplimiento de los requisitos normativos y obtención de la no objeción de la ASFI.

#### 1.3.3. Moneda y monto de la Emisión

La Emisión está denominada en Bolivianos (Bs). El monto total de la Emisión es de Bs170.000.000.- (Ciento setenta millones 00/100 Bolivianos).

#### 1.3.4. Series en que se divide la Emisión

Serie Única: Bs170.000.000.- (Ciento setenta millones 00/100 Bolivianos).

#### 1.3.5. Cantidad de Valores que contendrá la Emisión

Serie Única: 17.000 (Diecisiete mil) Bonos Subordinados.

#### 1.3.6. Valor nominal y precio de colocación de los Bonos Subordinados Banco BISA II – EMISIÓN 1

Serie Única: Bs10.000.- (Diez mil 00/100 Bolivianos).

Los Bonos Subordinados se colocarán mínimamente a la par del valor nominal.

#### 1.3.7. Numeración de los Bonos Subordinados Banco BISA II – EMISIÓN 1

Al tratarse de una Emisión con Valores (Bonos Subordinados) a ser representados mediante anotaciones en cuenta en el Sistema de Registro de Anotaciones en Cuenta de la EDV, no se considera numeración para los Bonos Subordinados Banco BISA II – EMISIÓN 1.

### 1.3.8. Plazo de los Bonos Subordinados Banco BISA II – Emisión 1

Serie única: 3.600 (Tres mil seiscientos) días calendario.

Los plazos serán computados a partir de la fecha de Emisión.

### 1.3.9. Fecha de Emisión de los Bonos Subordinados Banco BISA II – Emisión 1:

La fecha de emisión de los Bonos Subordinados Banco BISA II – EMISIÓN 1 es el 13 de Marzo de 2023.

La fecha de Emisión será comunicada por el Emisor y estará señalada en el documento emitido por ASFI de autorización de oferta pública e inscripción de la correspondiente Emisión en el RMV de ASFI.

### 1.3.10. Fecha de vencimiento de los Bonos Subordinados Banco BISA II – Emisión 1

La fecha de vencimiento de los Bonos Subordinados Banco BISA II – EMISIÓN 1 es el 19 de Enero de 2033.

Las fechas de vencimiento de cada uno de los Cupones de los Bonos, estarán señaladas en el respectivo Cronograma de Pagos, de acuerdo a la periodicidad de pago de intereses y de amortización de capital de la serie.

### 1.3.11. Plazo de colocación primaria de la Emisión de Bonos Subordinados Banco BISA II – EMISIÓN 1

El plazo de colocación primaria de los Bonos Subordinados Banco BISA II – EMISIÓN 1 será de ciento ochenta (180) días calendario, computables a partir de la fecha de Emisión.

### 1.3.12. Forma de circulación de los Bonos Subordinados Banco BISA II – EMISIÓN 1

A la orden.

La Sociedad considerará como titular de un Bono Subordinado Banco BISA II - EMISIÓN 1 a quien figure registrado en el Sistema de Registro de Anotaciones en Cuenta a cargo de la EDV.

Adicionalmente, los gravámenes sobre los Bonos Subordinados Banco BISA II – EMISIÓN 1 anotados en cuenta, serán también inscritos en el Sistema de Registro de Anotaciones en Cuenta a cargo de la EDV.

### 1.3.13. Forma de representación de los Bonos Subordinados Banco BISA II – EMISIÓN 1

Los Bonos Subordinados Banco BISA II – EMISIÓN 1 serán representados mediante anotaciones en cuenta en el Sistema de Registro de Anotaciones en Cuenta a cargo de la Entidad de Depósito de Valores de Bolivia S.A. (EDV), de conformidad a la regulación legal vigente.

Las oficinas de la EDV se encuentran ubicadas en la Av. Arce esquina Rosendo Gutiérrez N°2333, Edificio Bolsa Boliviana de Valores de la ciudad de La Paz – Bolivia.

### 1.3.14. Transferencia de los Bonos Subordinados

Como los Bonos Subordinados Banco BISA II – EMISIÓN 1 se encontrarán representados mediante anotaciones en cuenta en el Sistema de Registro de Anotaciones en Cuenta a cargo de la EDV, la transferencia de los mismos se realizará de acuerdo a los procedimientos establecidos en la normativa vigente.

### 1.3.15. Contenido de los Bonos Subordinados

Se ha previsto que los Bonos Subordinados Banco BISA II – EMISIÓN 1 sean representados mediante anotación en cuenta. La anotación en cuenta es susceptible de reversión únicamente cuando ésta sea necesaria para la negociación del valor en alguna bolsa de valores o mecanismo similar en el exterior y/o por exigencia legal, conforme a las normas legales que resulten aplicables y previo cumplimiento de los procedimientos y formalidades que al efecto establezca la EDV en su Reglamento Interno. En caso de que algún Tenedor de Bonos Subordinados decidiera o tuviera que materializar sus Bonos Subordinados, además de las características, términos y condiciones de los Bonos Subordinados Banco BISA II – EMISIÓN 1, éstos deberán contener lo establecido en el artículo 645 del Código de Comercio y demás normas aplicables. Los costos de materialización correrán por parte de los tenedores de Bonos Subordinados.

### 1.3.16. Modalidad de Colocación de los Bonos Subordinados Banco BISA II – EMISIÓN 1

A mejor esfuerzo.

### 1.3.17. Regla de determinación de Tasa de cierre en colocación primaria de la Emisión de Bonos Subordinados Banco BISA II - EMISIÓN 1

La regla de determinación de tasa de cierre en colocación primaria de los Bonos Subordinados Banco BISA II - EMISIÓN 1, será Tasa Discriminante.

La Tasa de Cierre es la tasa ofertada por cada postor dentro del grupo de Posturas que completen la cantidad ofertada, conforme lo señalado en el Artículo VI.22, punto I, inciso c), numeral 1) del Reglamento Interno de Registro y Operaciones de la Bolsa Boliviana de Valores S.A. (BBV).

No obstante, en caso de colocación primaria bajo los procedimientos en Contingencia de la BBV, se seguirá las reglas de adjudicaciones dispuestas en el Anexo 1 Procedimientos de Negociación de Contingencia del Reglamento Interno de Registro y Operaciones de la BBV.

### 1.3.18. Mecanismo de negociación y procedimiento de colocación primaria

Los Bonos Subordinados Banco BISA II – EMISIÓN 1 serán colocados en mercado primario bursátil a través de la BBV.

### 1.3.19. Forma de pago en colocación primaria de la Emisión de Bonos Subordinados Banco BISA II – EMISIÓN 1

En efectivo.

### 1.3.20. Número de Registro y fecha de inscripción de la Emisión en el RMV de la ASFI

Mediante Carta de la Autoridad de Supervisión del Sistema Financiero, ASFI/DSV/R-52652/2023 de fecha 09 de Marzo de 2023, se inscribió y se autorizó la oferta pública de la Emisión denominada **Bonos Subordinados Banco BISA II – EMISIÓN 1** en el RMV de la ASFI, bajo el número de registro ASFI/DSV-ED-BIS-010/2023.

### 1.3.21. Entidad Calificadora de Riesgo

Para realizar la calificación de riesgo de los Bonos Subordinados Banco BISA II – Emisión 1, la Sociedad contrató a AESA Ratings S.A. Calificadora de Riesgo.

La sustitución de la Entidad Calificadora de Riesgo será definida conforme se establece en el numeral 1.2 (Delegación y aspectos operativos) del presente Prospecto Complementario, debiendo ser cualesquiera de las empresas debidamente autorizadas e inscritas en el RMV de la ASFI.

### 1.3.22. Calificación de Riesgo

Los Bonos Subordinados Banco BISA II – EMISIÓN 1 cuentan con una Calificación de Riesgo, otorgada por AESA Ratings S.A. Calificadora de Riesgo en fecha 10 de febrero de 2023, de:

Tabla N° 1: Calificación de Riesgo otorgada por AESA Ratings S.A. Calificadora de Riesgo

Serie	Monto de la Serie	Plazo (días calendario)	Clasificación	Equivalencia ASFI	Perspectiva
Única	Bs170.000.000.-	3.600	AA+	AA1	En Desarrollo

Fuente: AESA Ratings S.A. Calificadora de Riesgo

Significado de la calificación de riesgo ASFI: **AA** corresponde a aquellos valores que cuentan con una alta capacidad de amortización de capital e intereses en los términos y plazos pactados, la cual no se vería afectada ante posibles cambios en el emisor, en el sector al que pertenece o en la economía.

El **numeral 1** significa que el valor se encuentra en el nivel más alto de la categoría de calificación asignada.

Para mayor información respecto a la calificación de riesgo otorgada, el informe elaborado por AESA Ratings S.A. Calificadora de Riesgo se encuentra en el Anexo II del presente Prospecto Complementario.

Esta calificación está sujeta a revisión en forma trimestral y, por lo tanto, es susceptible de ser modificada.

LA CALIFICACIÓN DE RIESGO NO CONSTITUYE UNA SUGERENCIA O RECOMENDACIÓN PARA COMPRAR, VENDER O MANTENER UN VALOR, NI UN AVAL O GARANTÍA DE UNA EMISIÓN O SU EMISOR; SINO UN FACTOR COMPLEMENTARIO PARA LA TOMA DE DECISIONES DE INVERSIÓN.

## 1.4. Derechos de los Titulares

### 1.4.1. Tipo de interés y tasa de interés

Los Bonos Subordinados Banco BISA II – EMISIÓN 1 devengarán un interés nominal, anual y fijo.

Serie Única: 5,50% (cinco coma cincuenta por ciento).

El cálculo de la tasa de interés será efectuado sobre la base del año comercial de trescientos sesenta (360) días.

#### 1.4.2. Fecha desde la cual el Tenedor del Bono Subordinado comienza a ganar intereses

Los Bonos Subordinados Banco BISA II – EMISIÓN 1 devengarán intereses a partir de su fecha de Emisión, y dejarán de generarse a partir de la fecha de vencimiento del (último) cupón y/o Bono Subordinado que estará señalada en el respectivo Cronograma de Pagos.

#### 1.4.3. Fórmula para el cálculo de los intereses

El cálculo de los intereses será efectuado sobre la base del año comercial de trescientos sesenta (360) días. La fórmula para el cálculo de los intereses de los Bonos Subordinados Banco BISA II – EMISIÓN 1 se utilizará la fórmula que se detalla a continuación:

$$IB = K * (Tr * PI / 360)$$

Donde:

IB = Intereses del Bono Subordinado

K = Valor Nominal o saldo de capital pendiente de pago

Tr = Tasa de interés nominal anual

PI = Plazo del cupón (número de días calendario)

#### 1.4.4. Fórmula para la amortización de capital

El monto a pagar por amortización de capital de los Bonos Subordinados Banco BISA II – EMISIÓN 1 se determinará de acuerdo a la siguiente fórmula:

$$\text{Capital: } VP = VN * PA$$

Donde:

VP = Monto a pagar

VN = Valor nominal

PA = Porcentaje de amortización

#### 1.4.5. Reajustabilidad del Empréstito

La presente Emisión y el empréstito resultante no serán reajustables.

#### 1.4.6. Forma de amortización de capital y/o pago de intereses

En el día del vencimiento de cada cupón y/o Bono Subordinado, las amortizaciones de capital y/o los pagos de intereses correspondientes de los Bonos Subordinados Banco BISA II – EMISIÓN 1 se pagarán contra la presentación de la identificación respectiva en base a la lista emitida por la EDV.

A partir del día siguiente hábil de la fecha de vencimiento de cada cupón y/o Bono Subordinado, las amortizaciones de capital y/o los pagos de intereses correspondientes de los Bonos Subordinados Banco BISA II – EMISIÓN 1 se pagarán contra la presentación del Certificado de Acreditación de Titularidad (CAT) emitido por la EDV, dando cumplimiento a las normas legales vigentes aplicables.

#### 1.4.7. Amortización de capital y periodicidad de pago de intereses

El capital de los Bonos Subordinados Banco BISA II – EMISIÓN 1 será amortizado como sigue:

Serie Única: cada trescientos sesenta (360) días calendario, a partir del cupón N° 6, de acuerdo al siguiente cuadro:

Cupón	Días acumulados	% Amortización de capital
6	1080	12,50%
8	1440	12,50%
10	1800	12,50%
12	2160	12,50%
14	2520	12,50%
16	2880	12,50%
18	3240	12,50%
20	3600	12,50%

Los intereses de los Bonos Subordinados Banco BISA II – EMISIÓN 1 serán pagados cada ciento ochenta (180) días calendario.

Para el pago de Cupones por intereses y amortización de capital (cuando corresponda) de los Bonos Subordinados Banco BISA II – EMISIÓN 1, se han establecido los siguientes cronogramas:

Tabla N° 2: Cronograma para el pago de cupones de los Bonos Subordinados Banco BISA II – EMISIÓN 1

N° de Cupón	Fecha de Vencimiento	Período de Pago (días)	Días acumulados	Saldo a capital (Bs)	Porcentaje Amortización de capital	Amortización de capital (Bs)	Intereses (Bs)	Total Cupón (Bs)
1	09/09/2023	180	180	10.000,00		-	275,00	275,00
2	07/03/2024	180	360	10.000,00		-	275,00	275,00
3	03/09/2024	180	540	10.000,00		-	275,00	275,00
4	02/03/2025	180	720	10.000,00		-	275,00	275,00
5	29/08/2025	180	900	10.000,00		-	275,00	275,00
6	25/02/2026	180	1080	10.000,00	12,50%	1.250	275,00	1.525,00
7	24/08/2026	180	1260	8.750,00		-	240,63	240,63
8	20/02/2027	180	1440	8.750,00	12,50%	1.250	240,63	1.490,63
9	19/08/2027	180	1620	7.500,00		-	206,25	206,25
10	15/02/2028	180	1800	7.500,00	12,50%	1.250	206,25	1.456,25
11	13/08/2028	180	1980	6.250,00		-	171,88	171,88
12	09/02/2029	180	2160	6.250,00	12,50%	1.250	171,88	1.421,88
13	08/08/2029	180	2340	5.000,00		-	137,50	137,50
14	04/02/2030	180	2520	5.000,00	12,50%	1.250	137,50	1.387,50
15	03/08/2030	180	2700	3.750,00		-	103,13	103,13
16	30/01/2031	180	2880	3.750,00	12,50%	1.250	103,13	1.353,13
17	29/07/2031	180	3060	2.500,00		-	68,75	68,75
18	25/01/2032	180	3240	2.500,00	12,50%	1.250	68,75	1.318,75
19	23/07/2032	180	3420	1.250,00		-	34,38	34,38
20	19/01/2033	180	3600	1.250,00	12,50%	1.250	34,38	1.284,38

Fuente: Elaboración propia



#### 1.4.8. Fecha y lugar de amortización de capital y/o pago de intereses

Las amortizaciones de capital y/o los pagos de intereses de los Bonos Subordinados Banco BISA II – EMISIÓN 1 se pagarán al vencimiento del cupón y/o Bono Subordinado en las fechas señaladas de acuerdo al respectivo Cronogramas de Pagos del punto 1.4.7 del presente Prospecto Complementario, en las oficinas del Agente Pagador, BISA S.A. Agencia de Bolsa.

Las oficinas de BISA S.A. Agencia de Bolsa se encuentran en:

##### **La Paz**

Avenida Arce N°2631, Edificio Multicine, Piso 15. Teléfono 2434514.

##### **Cochabamba**

Avenida Gualberto Villarroel N°1380, Esquina Portales, Edificio Torre Portales Piso 1. Teléfono 4793941

##### **Santa Cruz**

Avenida Las Ramblas Edificio Torre Alas (Centro Empresarial) Piso 14. Teléfono 3888769.

#### 1.4.9. Provisión para las amortizaciones de capital y/o los pagos de intereses de los Bonos Subordinados Banco BISA II – EMISIÓN 1

El Emisor deberá depositar los fondos para las amortizaciones de capital y/o los pagos de intereses correspondientes en una cuenta corriente, en coordinación con el Agente Pagador (para efectos del pago a los Tenedores de Bonos Subordinados, la cuenta corriente deberá estar abierta a nombre del Agente Pagador), por lo menos un (1) día hábil antes de la fecha de vencimiento del cupón o Bono Subordinado de acuerdo a los Cronogramas de Pagos del punto 1.4.7 del presente Prospecto Complementario, que señalan las fechas de vencimiento de cada cupón o Bono Subordinado.

Transcurridos noventa (90) días calendario de la fecha señalada para el pago, el Emisor podrá retirar las cantidades depositadas (igualmente en coordinación con el Agente Pagador) y -en tal caso- el pago del capital e intereses de los Bonos Subordinados que no hubiesen sido reclamados o cobrados, quedarán a disposición del acreedor en la cuenta que para tal efecto designe el Emisor y el acreedor podrá exigir el pago del capital e intereses de los Bonos Subordinados directamente al Emisor.

De acuerdo a lo establecido en los artículos 670 y 681 del Código de Comercio, las acciones para el cobro de intereses y para el cobro del capital de los Bonos Subordinados, prescriben en cinco (5) años y diez (10) años respectivamente a partir de su exigibilidad.

#### 1.4.10. Modalidad de pago por amortización de capital y/o pago de intereses

La modalidad de pago por amortización de capital y/o pago de intereses correspondientes será en efectivo a favor del tenedor de cada Bono Subordinado Banco BISA II - EMISIÓN 1.

#### 1.4.11. Plazo para el pago total de los Bonos Subordinados Banco BISA II – EMISIÓN 1

No será superior al plazo de duración de la Sociedad, de acuerdo a documentos constitutivos.

#### 1.4.12. Garantía

Para la Emisión de Bonos Subordinados Banco BISA II – EMISIÓN 1, Banco BISA S.A. cumplirá con lo establecido por el inciso e) del artículo 464 de la Ley de Servicios Financieros No. 393 de fecha 21 de agosto de 2013.

#### 1.4.13. Convertibilidad en acciones

De conformidad a lo determinado por el artículo 6 de la Sección 4 (Obligación Subordinada Instrumentada mediante Bonos Subordinados) del Reglamento de Obligaciones Subordinadas Computables como parte del Capital Regulatorio de las Entidades Financieras, “una obligación subordinada instrumentada mediante la emisión de bonos no puede convertirse, bajo ninguna circunstancia, en capital”.

#### 1.4.14. Rescate anticipado

La Sociedad se reserva el derecho de rescatar anticipadamente los Bonos Subordinados Banco BISA II – EMISIÓN 1.

De conformidad a lo determinado por el artículo 8 de la Sección 2 (Obligaciones Subordinadas como parte del Capital Regulatorio) del Reglamento de Obligaciones Subordinadas Computables como parte del Capital Regulatorio de las Entidades Financieras, el monto cancelado por rescate anticipado de los Bonos Subordinados Banco BISA II – EMISIÓN 1 será reemplazado obligatoriamente por Banco BISA S.A. con nuevos aportes de capital y/o reinversión de utilidades, al momento en que se produzcan las amortizaciones señaladas.

La Sociedad podrá proceder al rescate anticipado bajo cualquiera de los siguientes procedimientos: (a) Redención anticipada mediante sorteo; o (b) Redención mediante compra en mercado secundario.

Sobre la base de lo señalado en el punto 1.2 (Delegación y aspectos operativos) del presente Prospecto Complementario, se definirá la realización del rescate, procedimiento a aplicar, la cantidad de Bonos Subordinados a redimirse, las Series que intervendrán, modalidad de reemplazo del monto cancelado y demás condiciones.

La decisión de rescate anticipado de los Bonos Subordinados Banco BISA II – EMISIÓN 1, bajo cualquier procedimiento, será comunicada como Hecho Relevante a la ASFI, a la BBV y al Representante Común de Tenedores de Bonos Subordinados.

En caso de haberse realizado un rescate anticipado, y que como consecuencia de ello el plazo de alguno de los Bonos Subordinados Banco BISA II – EMISIÓN 1 resultara menor al plazo mínimo establecido por Ley para la exención del RC-IVA, el Emisor pagará al Servicio de Impuestos Nacionales (SIN) el total de los impuestos correspondientes por retención del RC-IVA, sin descontar este monto a los Tenedores de Bonos Subordinados que se vieran afectados por la redención anticipada.

##### 1.4.14.1. Redención anticipada mediante sorteo

El Banco BISA S.A. podrá rescatar anticipada y parcialmente los Bonos Subordinados Banco BISA II – EMISIÓN 1, mediante sorteo de acuerdo a lo establecido en los artículos 662 al 667 del Código de Comercio.

El sorteo se celebrará ante Notario de Fe Pública, quien levantará el Acta de la diligencia indicando la lista de Bonos Subordinados Banco BISA II – EMISIÓN 1 y Series que salieron sorteados para ser rescatados anticipadamente, acta que se protocolizará en sus registros.

La lista de los Bonos Subordinados sorteados se publicará dentro de los cinco (5) días calendario siguientes, conforme lo determinado por el Código de Comercio (modificado por la Ley de Desburocratización para la Creación y Funcionamiento de Unidades Económicas No. 779), incluyendo la identificación de Bonos Subordinados Banco BISA II – EMISIÓN 1 y Series sorteadas de acuerdo a la nomenclatura que utiliza la EDV y la indicación de que sus intereses cesarán y que éstos conjuntamente el capital correspondiente serán pagaderos a partir de los quince (15) días calendario siguientes a la fecha de publicación.

Los Bonos Subordinados sorteados conforme a lo anterior, dejarán de devengar intereses desde la fecha fijada para su pago.

Una vez sorteados los Bonos Subordinados a redimir, el Emisor pagará al inversionista un precio de rescate que resulte mayor entre las siguientes opciones:

- i. Precio a Tasa de Colocación; y
- ii. El monto de Capital + Intereses + Compensación por rescate anticipado.

El precio a Tasa de Colocación corresponde al precio del Bono Subordinado (de acuerdo a la Metodología de Valoración contenida en el Libro 8° de la Recopilación de Normas para el Mercado de Valores emitido por la ASFI), a la fecha de pago, descontado a la Tasa de Colocación.

Tasa de Colocación: corresponde al promedio ponderado de las Tasas de rendimiento registradas en todas las operaciones de colocación primaria, para el correspondiente Código de Valoración de la Serie respectiva, durante el período de colocación primaria. La ponderación será en función al porcentaje de capital de cada una de las operaciones de colocación primaria. Estas tasas de rendimiento son publicadas por la BBV diariamente mientras el período de colocación primario se encuentre vigente.

Capital + intereses: corresponde al capital pendiente de pago más los intereses devengados hasta la fecha de pago.

Compensación por rescate anticipado: será calculada sobre una base porcentual respecto al monto de capital vigente, redimido anticipadamente, en función a los días de vida remanente de la Serie, con sujeción a lo siguiente:

Plazo de vida remanente de la Serie (en días)	Porcentaje de compensación sobre el saldo a capital a ser redimido
1- 360	0,15%
361- 720	0,45%
721-1.080	0,75%
1.081- 1.440	1,05%
1.441- 1.800	1,40%
1.801- 2.160	1,90%
2.161- 2.520	2,40%
2.521- 2.880	3,50%
2.881- 3.240	4,00%
3.241- Adelante	4,50%

Fuente: Banco BISA S.A.

La Sociedad depositará en la cuenta que a tal efecto establezca el Agente Pagador, el importe correspondiente al precio de rescate, a más tardar un (1) día hábil antes de la fecha señalada para el pago.

Se aclara que, en la fecha de pago, el monto que se cancelará a los inversionistas referido como precio de rescate, incluye el capital y los intereses devengados.

#### 1.4.14.2. Redención mediante compra en el mercado secundario

El Emisor se reserva el derecho a realizar redenciones anticipadas de los Bonos Subordinados Banco BISA II – EMISIÓN 1 a través de compras en el mercado secundario, siempre que estas se realicen en la BBV.

#### 1.4.15. Agente Pagador

BISA S.A. Agencia de Bolsa.

El Agente Pagador podrá ser sustituido por decisión del Emisor conforme se establece en el numeral 1.2 (Delegación y aspectos operativos) del presente Prospecto Complementario.

#### 1.4.16. Frecuencia y forma en que se comunicarán los pagos a los Tenedores de Bonos Subordinados Banco BISA II – EMISIÓN 1 con la indicación del o de los medios de prensa de circulación nacional a utilizar

La frecuencia de los pagos y las fechas para el pago de los cupones a los Tenedores de Bonos Subordinados Banco BISA II – EMISIÓN 1 están establecidas en los Cronogramas de Pago del punto 1.4.7 del presente Prospecto Complementario.

Los pagos serán comunicados mediante aviso publicado en un medio de prensa escrita que sea un órgano de circulación nacional con al menos un (1) día de anticipación a la fecha establecida para el pago del cupón correspondiente.

El o los medios de prensa de circulación nacional a utilizar serán definidos por dos (2) de cualesquiera de los siguientes ejecutivos de la Sociedad: Vicepresidente Ejecutivo, Vicepresidente de Negocios, Vicepresidente de Operaciones, Vicepresidente de Tecnología, Vicepresidente de Gestión Integral de Riesgos y/o Vicepresidente de Finanzas, de conformidad a lo señalado en el punto 1.2 (Delegación y aspectos operativos) del presente Prospecto Complementario.

#### 1.4.17. Efectos de una eventual fusión o transformación del Emisor sobre los derechos de los Tenedores de Bonos Subordinados

En caso de fusión, los Bonos Subordinados Banco BISA II – EMISIÓN 1 pasarán a formar parte del pasivo de la nueva sociedad fusionada o de la incorporante (según sea el caso), la que asumirá el cumplimiento de todos los compromisos asumidos por la Sociedad, los que correspondan conforme a normas regulatorias y los acuerdos que voluntariamente asuma en las Asambleas de Tenedores, conforme a los procedimientos y características establecidas en el Código de Comercio.

La Sociedad no podrá transformarse en otro tipo societario.

#### 1.4.18. Posibilidad de que los Bonos Subordinados Banco BISA II – EMISIÓN 1 sean limitados o afectados por otra clase de valores

Al 31 de diciembre de 2022, Banco BISA S.A. tiene vigentes las siguientes emisiones de valores:

Tabla N° 3: Emisiones de valores vigentes de Banco BISA S.A.

Emisión	Serie	Clave de Pizarra	Fecha de Emisión	Monto Original	Saldo al 31/12/2022	Tasa	Fecha de Vencimiento
Bonos Subordinados Banco BISA - Emisión 1	Única	BIS-1-N1U-15	18/12/2015	Bs140.000.000	Bs17.500.000	4,95%	06/11/2023
Bonos Subordinados Banco BISA - Emisión 2	A	BIS-1-N1A-16	16/09/2016	Bs70.000.000	Bs23.324.000	4,25%	05/08/2024
Bonos Subordinados Banco BISA - Emisión 2	B	BIS-1-N1B-16	16/09/2016	Bs70.000.000	Bs29.988.000	4,50%	31/07/2025
Bonos Subordinados Banco BISA - Emisión 2	C	BIS-1-N1C-16	16/09/2016	Bs70.000.000	Bs46.662.000	4,75%	26/07/2026
Bonos Subordinados Banco BISA - Emisión 3	Única	BIS-1-N1U-18	12/09/2018	Bs35.000.000	Bs35.000.000	4,80%	21/07/2028

Fuente: Banco BISA S.A.

Asimismo, las acciones del Banco BISA S.A. y todos los DPF's emitidos y por emitir por el Banco BISA S.A. se encuentran inscritos en el RMV de la ASFI y en la BBV.

Para revisar el detalle de deudas financieras de la Sociedad remitirse al punto 5.2.11 del presente Prospecto Complementario.

#### 1.4.19. Restricciones, prohibiciones, obligaciones y compromisos financieros

La información relacionada a las restricciones, prohibiciones, obligaciones y compromisos financieros a los que se sujetará Banco BISA S.A. en su condición de Emisor, y en tanto se encuentre pendiente la redención total de los Bonos Subordinados emitidos dentro del Programa se encuentra descrita en el punto 1.4.19. del Prospecto Marco del Programa de Emisiones de Bonos Subordinados Banco BISA II.

#### 1.4.20. Hechos Potenciales de Incumplimiento y Hechos de Incumplimiento

La información relacionada a los Hechos Potenciales de Incumplimiento y Hechos de Incumplimiento se encuentra descrita en el punto 1.4.21. del Prospecto Marco del Programa de Emisiones de Bonos Subordinados Banco BISA II.

#### 1.4.21. Caso fortuito, fuerza mayor o imposibilidad sobrevenida

La información relacionada con un caso fortuito, fuerza mayor o imposibilidad sobrevenida se encuentra descrita en el punto 1.4.22. del Prospecto Marco del Programa de Emisiones de Bonos Subordinados Banco BISA II.

#### 1.4.22. Protección de derechos

La información relacionada con la Protección de derechos se encuentra descrita en el punto 1.4.23. del Prospecto Marco del Programa de Emisiones de Bonos Subordinados Banco BISA II.

#### 1.4.23. Redención (pago) de los Bonos Subordinados Banco BISA II – EMISIÓN 1, pago de intereses, relaciones con los Tenedores de Bonos Subordinados y cumplimiento de otras obligaciones inherentes al Programa y a la Emisión

Los representantes legales de la Sociedad serán los encargados de efectuar todos los actos necesarios, sin limitación alguna, para llevar a buen término la redención (pago) de los Bonos Subordinados Banco BISA II – EMISIÓN 1, el pago de intereses a los Tenedores de Bonos Subordinados Banco BISA II – EMISIÓN 1, sostener y llevar a buen fin las relaciones con los Tenedores de Bonos Subordinados Banco BISA II – EMISIÓN 1 y su Representante de Tenedores y cumplir con otras obligaciones inherentes al Programa y a la Emisión.

#### 1.4.24. Arbitraje

En caso de discrepancia entre la Sociedad y el Representante de Tenedores y/o los Tenedores de Bonos Subordinados Banco BISA II – EMISIÓN 1, respecto de la interpretación de cualesquiera de los términos y condiciones del Programa y/o de la Emisión, que no pudieran haber sido resueltas amigablemente, serán resueltas en forma definitiva mediante arbitraje en derecho con sede en la ciudad La Paz, administrado por el Centro de Arbitraje y Conciliación de la Cámara Nacional de Comercio y en conformidad con su reglamento, en los términos de lo previsto por la Ley de Conciliación y Arbitraje No. 708.

No obstante lo anterior, se aclara que no serán objeto de arbitraje los Hechos de Incumplimiento descritos en el Acta de la Junta General Extraordinaria de Accionistas celebrada en fecha 28 de enero de 2020 y en el punto 1.4.25. del Prospecto Marco.

#### 1.4.25. Tribunales competentes

Los Tribunales de Justicia del Estado Plurinacional de Bolivia son las instancias competentes para que la Sociedad sea requerida judicialmente para el pago de cualquier suma líquida, vencida y exigible que derive de la Emisión.

#### 1.4.26. Tratamiento tributario

De acuerdo a lo dispuesto por los artículos 29 y 35 de la Ley de Reactivación Económica N° 2064, de fecha 3 de abril de 2000; el tratamiento tributario aplicable a los Valores, de manera genérica, es el siguiente:

- Las ganancias de capital generadas por la compra-venta de valores a través de los mecanismos establecidos por las bolsas de valores, los provenientes de procedimiento de valorización determinados por la Superintendencia de Pensiones, Valores y Seguros (*actualmente ASFI*) así como los resultantes de la aplicación de normas de contabilidad generalmente aceptada, cuando se trate de valores inscritos en el Registro del Mercado de Valores no estarán gravadas por el Impuesto al Valor Agregado (IVA), el Impuesto al Régimen Complementario al Impuesto al Valor Agregado (RC - IVA) y el Impuesto a las Utilidades (IU), incluso cuando se realizan remesas al exterior.
- No están incluidos (*en el régimen del RC – IVA*) [...] los rendimientos de otros valores de deuda emitidos a un plazo mayor o igual a tres años.

Todos los demás impuestos se aplican conforme a las disposiciones legales que los regulan.

Tabla N° 4: Tratamiento tributario

	Personas naturales	Personas jurídicas	Beneficiarios exterior
Impuestos	RC – IVA (13%)	IUE (25%)	IU – Be (12.5%)
Rendimiento de Valores menores a tres años	No exento	No exento	No exento
Rendimiento de Valores igual o mayores a tres años	Exento	No exento	No exento
Ganancias de Capital	Exento	Exento	Exento

Fuente: Elaboración Propia

El presente Prospecto Complementario describe, de manera general, el tratamiento tributario al que está sujeta la inversión en los Bonos Subordinados Banco BISA II – EMISIÓN 1, según sea aplicable. No obstante, cada inversionista deberá buscar asesoría específica de parte de sus propios asesores legales y tributarios con la finalidad de determinar las consecuencias que se pueden derivar de su situación particular. Adicionalmente, los inversionistas deben considerar que la información contenida en este Prospecto Complementario es susceptible a cambios en el futuro, por lo que deberán permanecer constantemente informados respecto a cambios en el régimen tributario que podrían afectar el rendimiento esperado de su inversión.

#### 1.4.27. Formato y frecuencia de la información a presentar a los Tenedores de Bonos

Se proporcionará a los Tenedores de Bonos a través del Representante Común de Tenedores de Pagarés, la misma información que se encuentra obligada a presentar a ASFI y a la BBV u otras bolsas, en los tiempos y plazos establecidos en la normativa vigente.

#### 1.4.28. Asamblea General de Tenedores de Bonos Subordinados

Conforme al artículo 657 del Código de Comercio, los Tenedores de Bonos Subordinados Banco BISA II – EMISIÓN 1 podrán reunirse en Asamblea General de Tenedores de Bonos Subordinados (Asamblea de Tenedores) de la Emisión.

La información relacionada a la Asamblea de Tenedores se encuentra descrita en el punto 1.4.28. del Prospecto Marco del Programa de Emisiones de Bonos Subordinados Banco BISA II.

#### 1.4.29. Representante Común de Tenedores de Bonos Subordinados

De conformidad al artículo 654 del Código de Comercio, los Tenedores de Bonos Subordinados Banco BISA II – EMISIÓN 1 podrán designar en Asamblea de Tenedores un Representante Común de Tenedores de Bonos Subordinados Banco BISA II – EMISIÓN 1 (Representante de Tenedores). Asimismo, de acuerdo a lo establecido en el artículo 658 del Código de Comercio, la Asamblea de Tenedores podrá remover libremente al Representante de Tenedores dando traslado de ello a la Sociedad.

##### 1.4.28.1. Nombramiento del Representante de Tenedores de Bonos Subordinados provisorio

Conforme a la delegación de definiciones establecida en el punto 1.2 (Delegación y aspectos operativos) del presente Prospecto Complementario, se ha nombrado como Representante Común Provisorio de Tenedores de Bonos Subordinados Banco BISA II – EMISIÓN 1 a la Srta. Dunia Verónica Barrios Siles con Cédula de Identidad No. 3349062 LP., domiciliada en la Av. Aguirre Achá, Calle 6 No.128, Los Pinos, La Paz – Bolivia.

En el numeral 1.5.2 del Acta de la Junta de Accionistas de 28 de enero de 2020, se estableció que en caso de que el Representante de Tenedores provisorio no sea reemplazado por la Asamblea de Tenedores transcurridos 30 días calendario de finalizada la colocación de los Bonos Subordinados Banco BISA II – EMISIÓN 1, quedará ratificado como Representante de Tenedores para la Emisión de Bonos Subordinados Banco BISA II – EMISIÓN 1.

Tabla N° 5: Antecedentes del Representante de Tenedores

Nombre:	Dunia Verónica Barrios Siles
Domicilio:	Av. Aguirre Achá N° 128, Calle 6 de Los Pinos, La Paz Bolivia.
Documento de Identidad:	3349062 L.P.
Teléfonos:	2795514 – 2795370 – 77204956
Correo electrónico:	duniabarrios@gmail.com

Fuente: Dunia Barrios Siles

##### 1.4.28.2. Honorarios del Representante de Tenedores

El Emisor se obliga a pagar los honorarios del Representante de Tenedores durante la vigencia de la Emisión de Bonos Subordinados Banco BISA II – EMISIÓN 1 (y de las otras emisiones dentro del Programa), por un monto mensual a ser cancelado conforme al contrato suscrito entre el Emisor y el Representante de Tenedores.

El honorario del Representante de Tenedores Provisorio será pagado a partir de la colocación del primer Bono Subordinado Banco BISA II - EMISIÓN 1, y durante la vigencia de los Bonos Subordinados Banco BISA II – EMISIÓN 1.

En caso que los Tenedores de Bonos Subordinados Banco BISA II – EMISIÓN 1, reunidos en Asamblea de Tenedores, designen a un Representante de Tenedores y éste tenga un costo superior al determinado, el gasto adicional deberá ser cubierto por los Tenedores de Bonos Subordinados, según corresponda. Para tal efecto, se deberá contar mínimamente con tres cotizaciones para designar al Representante de Tenedores.

Y en caso de que el Programa llegase a tener más de una Emisión de Bonos Subordinados, y que por decisión de una Asamblea de Tenedores se contrate un Representante de Tenedores diferente, los servicios de los Representantes de Tenedores serán remunerados por la Sociedad a prorrata (en proporciones iguales por cada Emisión que representen dentro del Programa) y el monto para completar el honorario deberá ser cubierto por los Tenedores de Bonos Subordinados.

#### 1.4.28.3. Deberes y facultades

En cuanto a los deberes y facultades del Representante de Tenedores, además de los establecidos en los artículos 654 y 655 del Código de Comercio, la Asamblea de Tenedores podrá otorgarle las facultades que vea por conveniente, sin perjuicio de aquellas que por las condiciones de la Emisión de Bonos Subordinados Banco BISA II – EMISIÓN 1, se le otorguen más adelante.

Son obligaciones y facultades del Representante de Tenedores:

- Comunicar oportunamente a los Tenedores de Bonos Subordinados Banco BISA II – EMISIÓN 1 toda aquella información relativa al Programa y a las Emisiones que lo componen que considere pertinente poner en conocimiento de éstos.
- Por su parte, la Sociedad deberá proporcionar al Representante de Tenedores la misma información que se encuentra obligada a presentar a la ASFI y a la BBV, en su condición de Emisor, particularmente aquella referida al estado de colocación de los Bonos Subordinados Banco BISA II – EMISIÓN 1.
- Cerciorarse, en su caso, de la existencia y el valor de los bienes que constituyan las garantías específicas y comprobar los datos contables manifestados por la Sociedad (artículo 654 del Código de Comercio).
- Actuará como mandatario del conjunto de Tenedores de Bonos Subordinados Banco BISA II – EMISIÓN 1 y representará a éstos frente a la Sociedad y, cuando corresponda, frente a terceros (artículo 655 del Código de Comercio).
- Cada Tenedor de Bonos Subordinados Banco BISA II – EMISIÓN 1 puede ejercer individualmente las acciones que le corresponda, pero el juicio colectivo que el Representante de Tenedores pudiera iniciar atraerá a todos los juicios iniciados por separado (artículo 656 del Código de Comercio).
- El Representante de Tenedores tendrá el derecho de asistir con voz a las Asambleas (Juntas Generales de Accionistas) de la Sociedad y deberá ser convocado a ellas (artículo 659 del Código de Comercio).
- El Representante de Tenedores tendrá acceso directo a los auditores externos designados por el Emisor, para los siguientes casos: (1) cuando desee realizar consultas específicas sobre temas relacionados a Hechos Potenciales de Incumplimiento o a Hechos de Incumplimiento; o (2) en aquellos casos en los que exista una controversia relacionada con los compromisos financieros. En cualquier otra circunstancia, el Representante de Tenedores requerirá de un consentimiento previo del Emisor para tener acceso directo a los auditores.

#### 1.4.30. Normas de seguridad

Los Bonos Subordinados Banco BISA II – EMISIÓN 1 serán representados mediante anotaciones en cuenta en el Sistema de Registro de Anotaciones en Cuenta a cargo de la EDV. En cuanto a las medidas de



seguridad, la EDV cumple con los requisitos de seguridad de la información establecida en el Artículo 5 de la Sección 1 del Capítulo III del Título I del Libro 6° de la Recopilación de Normas para el Mercado de Valores (Reglamento de Entidades de Depósito de Valores, Compensación y Liquidación de Valores).

Los traspasos, transferencias, cambios de titularidad, sucesiones, donaciones y otros similares sobre los Bonos Subordinados Banco BISA II – EMISIÓN 1 se efectuarán según los procedimientos establecidos en el Reglamento Interno de la EDV, aprobado por la ASFI.

#### 1.4.31. Obligaciones de información

Sin perjuicio de las obligaciones de información que corresponden por Ley, el Emisor:

- 1) Suministrará al Representante de Tenedores, la misma información que sea proporcionada a la ASFI y a la BBV, en su calidad de Emisor, en los mismos tiempos y plazos establecidos al efecto.
- 2) Mantendrá vigentes sus registros en el RMV de la ASFI, en las Bolsas de Valores correspondientes y en la EDV.
- 3) Publicará anualmente sus Estados Financieros de acuerdo al artículo 649 del Código de Comercio.

## 2. RAZONES DE LA EMISIÓN, DESTINO DE LOS FONDOS Y PLAZO DE UTILIZACIÓN DE LOS RECURSOS OBTENIDOS CON LA COLOCACIÓN DE LOS BONOS SUBORDINADOS BANCO BISA II – EMISIÓN 1

Banco BISA S.A. ha visto por conveniente acudir al Mercado de Valores boliviano para emitir Obligaciones Subordinadas, a ser instrumentadas mediante bonos (subordinados), para fortalecer la posición patrimonial del Banco; lo cual permitirá a su vez el crecimiento de su Cartera crediticia.

Los recursos monetarios obtenidos con la colocación de los Bonos Subordinados Banco BISA II – EMISIÓN 1 serán utilizados para fortalecer la posición patrimonial y crecimiento de la cartera crediticia.

El plazo de utilización de los recursos será de trescientos sesenta (360) días calendario de iniciada la colocación primaria.

Los recursos monetarios obtenidos con la colocación primaria de los Bonos Subordinados Banco BISA II – EMISIÓN 1 podrán ser utilizados conforme se vayan realizando colocaciones parciales o en su defecto se realice la colocación total de la misma.

Respecto al fortalecimiento de la posición patrimonial, los recursos obtenidos computarán como parte del capital regulatorio del Banco BISA, previo cumplimiento de los requisitos normativos y obtención de la no objeción de la ASFI.

## 3. FACTORES DE RIESGO

Los potenciales inversionistas, antes de tomar la decisión de invertir en los Bonos Subordinados Banco BISA II – EMISIÓN 1 deberán considerar cuidadosamente la información presentada en este Prospecto Complementario, así como la presentada en el Prospecto Marco del Programa de Emisiones de Bonos Subordinados Banco BISA II, sobre la base de su propia situación financiera y sus objetivos de inversión.

### 3.1. Factores de riesgo relacionados al emisor y gestión de los mismos

Entre los riesgos más importantes de la actividad del Banco podemos citar: Riesgo Crediticio, Riesgo Operativo, Riesgo Tecnológico y de Seguridad de la Información, Riesgo de Liquidez, Riesgo de Mercado y Riesgo de Contrapartes. Para esto Banco BISA S.A. cuenta con una Unidad de Gestión Integral de Riesgos

independiente de las áreas de negocios y de operaciones cuyo nivel jerárquico es de Vicepresidencia, inmediata después de la Vicepresidencia Ejecutiva y propone al Comité de Riesgos y al Directorio las políticas, procedimientos herramientas, metodologías y procedimientos para gestionar los mencionados riesgos, promoviendo las buenas prácticas, en el marco regulatorio emitido por la Autoridad de Supervisión del Sistema Financiero. Una vez que estos instrumentos han sido aprobados, esta Unidad es responsable de su implementación eficiente, apoyando el desarrollo y crecimiento sostenible del Banco.

Para la gestión integral de riesgos, el Banco destina todos los esfuerzos y recursos necesarios para asegurar que todos los riesgos en los que incurre en el desarrollo de sus actividades sean debidamente identificados, medidos, monitoreados, controlados, mitigados y divulgados, en el marco de estrategias, objetivos, políticas, procedimientos, herramientas establecidas para este propósito.

El Banco entiende la gestión integral de riesgos como un proceso integral, continuo y en constante desarrollo; por consiguiente gestiona los riesgos con una perspectiva sistémica, donde todos sus subsistemas interactúan entre sí y son interdependientes en forma dinámica, generando retroalimentación entre cada subsistema. Asimismo, su gestión tiene un carácter inminentemente proactivo y preventivo, identificando tempranamente posibles riesgos, ya sean crediticios, de liquidez, mercado, operativo, legal, tecnológico y de seguridad de la información.

Además de los subsistemas mencionados, por ser una EFIG del GFB, el Banco está expuesto a riesgos adicionales: reputacional, de grupo financiero, de autonomía, de transparencia y de contagio. Estos riesgos son gestionados principalmente por GFB S.A. en coordinación con todas las EFIG del GFB.

Como parte de la gestión integral de riesgos, el Banco ha definido principios generales para la gestión integral de riesgos que constituyen los conceptos fundamentales que tutelan el pensamiento y conducta del Banco. Los mismos se aplican indistintamente a todas las situaciones que involucren riesgo en sus actividades, independiente de su naturaleza o del contexto particular y se considera que su aplicación es fundamental e imprescindible para el desarrollo normal y el crecimiento sostenible de los negocios del Banco.

Finalmente, es importante resaltar que la estrategia de gestión integral de riesgos está orientada a añadir valor sostenible a todas las actividades del Banco, mediante una estrecha coordinación con las áreas comerciales, operativas, financieras y de tecnología de información con el objetivo final de fortalecer la solidez y rentabilidad del Banco.

### 3.1.1. Gestión del riesgo de crédito

La gestión de riesgos de crédito se alinea con la Estrategia General del Banco y se apoya en Principios Generales, Objetivos, Políticas y Manuales de Gestión y Procedimientos de Gestión de Créditos para su implementación.

Estos lineamientos han sido diseñados en función a la complejidad y volumen de las operaciones que caracterizan al portafolio de créditos del Banco, de conformidad al modelo de negocios y estableciendo así el perfil de riesgo a ser asumido, lo cual permite alcanzar una adecuada relación entre riesgo y rentabilidad. Por su parte, la estructura organizacional del Banco establece una adecuada segregación de

obligaciones, funciones y responsabilidades entre las unidades de riesgo, negocios, operaciones y de monitoreo.

La gestión de riesgo de crédito es ejecutada de forma integral en todas las etapas del proceso crediticio, den el marco de las estrategias, políticas y procedimientos, utilizando las herramientas de evaluación y análisis crediticio y acompañando el proceso crediticio hasta el desembolso/ instrumentación y posteriormente en la etapa de recuperación de las operaciones crediticias., sustentados en:

- a) Estrategias, políticas, herramientas, metodologías y procedimientos crediticios apropiados para cada segmento en el que opera el Banco: empresarial, PyME, banca de personas y microfinanzas.
- b) Implementación de mecanismos y controles orientados a alcanzar niveles adecuados de control y monitoreo del riesgo de crédito.
- c) Evaluación ex post de la correcta aplicación de políticas, prácticas y procedimientos de análisis, evaluación, aprobación, procesamiento, desembolso, seguimiento, calificación y recuperación de las operaciones crediticias.
- d) Análisis permanente y proactivo del nivel de riesgo a nivel de portafolio de créditos, con el fin de identificar alertas tempranas.

Es importante destacar que la definición de políticas y procedimientos crediticios, enmarcadas en la estrategia general del Banco, es desarrollada en consenso por las líneas de Negocios y Riesgos de Crédito, permitiendo así contar con un marco normativo y procedimental balanceado entre el apetito comercial y principios de prudencia, para generar un crecimiento sostenible y sano de la cartera crediticia del Banco.

El trabajo coordinado entre las unidades de negocios y riesgos de crédito ha permitido que, al 31 de diciembre de 2022, el 94,3% de la cartera y contingente tiene calificación de riesgo "A" y "B". Asimismo, la cartera en mora, a diciembre de 2022, alcanzó un índice de mora de 3,70% ligeramente superior a diciembre de 2021 que representó el 2,57% de la cartera total, con el mitigante de que la misma se encuentra más que cubierta en su totalidad mediante provisiones específicas y genéricas constituidas.

Asimismo, en cuanto a la cartera destinada al sector productivo y créditos de vivienda de interés social y en cumplimiento con lo señalado en la Ley de Servicios Financieros y los Decretos Reglamentarios respectivos, a diciembre de 2022 representó el 66,71% (67,04% incluyendo las inversiones aceptables como cartera productiva, según norma de ASFI), habiendo superado las metas anuales definidas por la legislación vigente.

Finalmente, es importante mencionar que la pandemia ha impactado en el portafolio crediticio del Banco, sin embargo, como se puede apreciar de los indicadores de calidad de cartera al 31 de diciembre de 2022, el Banco ha gestionado proactivamente los casos más complejos, siempre con el objetivo de precautelar la solvencia del Banco y apoyando la recuperación de nuestros clientes.

### 3.1.2. Gestión del riesgo operativo

En el marco de la administración integral de riesgos, el Banco ha establecido un sistema de administración de riesgo operativo que permite identificar, medir, monitorear, controlar, mitigar y divulgar este riesgo, el cual es transversal a todas las actividades del Banco.

El Banco define el riesgo operativo como la posibilidad o probabilidad que se incurra en pérdidas por fraude interno o externo, fallas en las personas, procesos y sistemas, eventos internos de orden estratégico y operativo y otros eventos externos. El proceso de gestión del riesgo operativo también considera la

exposición a los riesgos legal y tecnológico, cumpliendo en este último caso con las disposiciones establecidas en el Reglamento para la Gestión de Seguridad de la Información contenido en la Recopilación de Normas para Servicios Financieros, así como la normativa interna del Banco.

Los objetivos generales de la gestión de riesgo operativo son:

- Promover la adopción de medidas tendentes a reducir la probabilidad de ocurrencia de eventos resultantes de riesgo operativo que comprometan la rentabilidad o solvencia del Banco.
- Identificar debilidades en procesos y adoptar las medidas oportunas, para mitigar el impacto de eventos de pérdidas (exposición) que pueda afectar negativamente al Banco.
- Mejorar los niveles de eficiencia (ventaja competitiva del Banco respecto a la competencia) para lo cual se deberán implementar políticas, procesos, herramientas y contar con recursos humanos experimentados a objeto de mitigar el Riesgo Operativo.
- Fortalecer el conocimiento de los riesgos y controles en todo el Banco.

### 3.1.3. Gestión del riesgo tecnológico – Seguridad de la información

Los servicios ofrecidos por el Banco a sus clientes son de vanguardia tecnológica, permitiéndoles acceder a los mismos por distintos canales tanto electrónicos como presenciales. En ese marco, se han definido acciones tendentes al adecuado resguardo de los niveles de seguridad de la información necesarios para minimizar los riesgos de fraude.

Las acciones más relevantes para la gestión del riesgo tecnológico y de seguridad de la información, que se han llevado a cabo, son las siguientes:

- a) Análisis y evaluación de riesgos en Seguridad de la Información.
- b) Definir y hacer seguimiento continuo de indicadores de gestión de las herramientas de protección de la infraestructura tecnológica del Banco.
- c) Implementación de un Software GRC (gobierno, riesgo y cumplimiento) para apoyar la gestión de seguridad de la información.
- d) Implantación de controles destinados a limitar el acceso en los sistemas de Información a lo estrictamente necesario bajo el principio del “menor privilegio” y “la segregación de funciones.”.
- e) Revisiones periódicas de permisos de acceso a activos de información.
- f) Gestión y análisis continuo de vulnerabilidades técnicas y pruebas internas y externas de intrusión (*ethical hacking*) sobre la infraestructura tecnológica.
- g) Gestión de Incidentes de Seguridad de la Información.
- h) Implementación de un Centro de Operaciones de Seguridad de la Información con servicios de monitoreo antifraude de transacciones en línea y monitoreo de sistemas de información destinados a prevenir y mitigar los efectos adversos de ataques de red, tanto interna como externa.

### 3.1.4. Gestión del riesgo de liquidez

Definido como la probabilidad de incurrir en pérdidas que pongan en peligro la solvencia, rentabilidad y reputación del Banco, por efecto de: i) no tener suficientes activos líquidos para hacer frente a las obligaciones contraídas, debiendo realizar la venta o cancelación anticipada de activos en condiciones desfavorables, y ii) no tener posibilidad de contratar o renovar financiamientos, debiendo realizar captación o renovación a tasas superiores a las de mercado.

Con el propósito de gestionar el riesgo de liquidez, el Banco ha establecido una estructura organizacional de tres áreas que interactúan diaria y constantemente para alcanzar dicho objetivo, estas áreas son:

Tesorería, Gestión de Riesgo de Liquidez y Mercado y Back Office de Tesorería. Esta estructura se complementa con directrices que da el Comité de Activos y Pasivos (Comité ALCO).

Esta estructura organizacional se encuentra sustentada en un marco normativo amplio, sólido y prudente, a través del establecimiento de límites internos para mantener niveles de activos líquidos acordes a los vencimientos de las obligaciones, controlar el nivel de concentración de los pasivos respecto al total de "Obligaciones con el Público", controlar que las inversiones realizadas por Tesorería sean fáciles de convertir en disponible y metodologías para modelar escenarios estresados.

Finalmente, para gestionar adecuadamente una posible situación de crisis de liquidez, el Banco cuenta con un Plan de Contingencia de Liquidez, con escenarios en varios niveles de estrés y que se activa cuando el mecanismo de control diario de alertas tempranas detecta alguna causa de activación, siendo el Comité ALCO el que identifica una posible situación de crisis de liquidez.

### 3.1.5. Gestión del riesgo de mercado

Es la probabilidad de incurrir en pérdidas por fluctuaciones de tasas de interés o tipo de cambio o precios en general, que afecten negativamente a los activos, pasivos y operaciones fuera de balance, denominados en dichas tasas de interés, monedas o precios.

La gestión de riesgo de tipo de cambio se apoya en la misma estructura organizacional que la de riesgo de liquidez. La gestión de la posición cambiaria del Banco, tanto consolidada como por moneda o por unidad de cuenta es responsabilidad de la Tesorería y la gestión del riesgo de tipo de cambio es responsabilidad de la Unidad de Riesgo de Liquidez y Mercado.

Todas las monedas o unidades de cuenta con las que se operan, tienen la autorización correspondiente del Comité ALCO y además cuentan con límites máximos de exposición tanto dentro de balance como en operaciones a futuro y en conjunto; dichos límites son controlados diariamente junto con los ratios regulatorios correspondientes de riesgo de tipo de cambio.

Al igual que en la gestión del riesgo de liquidez, el Banco cuenta con un Sistema de Alertas Tempranas de riesgo de tipo de cambio, monitoreado de forma diaria y que, ante la activación de algún indicador de alerta, el Comité ALCO evalúa y determina la activación o no del correspondiente Plan de Contingencia de Riesgo de Tipo de Cambio.

### 3.1.6. Gestión del riesgo de contrapartes

Es la probabilidad de incurrir en pérdidas, ante el incumplimiento de pago o liquidación de una contraparte con la cual se mantiene operaciones activas o contingentes.

Para la mitigación de este riesgo el Banco ha conformado un Comité de Límites de Contraparte (CLC), el cual tiene la función de aprobar los límites máximos de exposición por cada una de las contrapartes con las que el Banco opera a través de las unidades de Negocios Internacional y Tesorería.

El control del cumplimiento de los límites de contraparte se realiza mediante la Unidad de Operaciones de Tesorería, al momento de generarse una nueva operación en las unidades de negocios mencionadas en el párrafo anterior. Complementariamente, de forma diaria la Unidad de Gestión de Riesgo de Liquidez y Mercado realiza el control del cumplimiento de los límites de contraparte de todas las contrapartes con las cuales se mantiene operaciones vigentes.

Finalmente, de forma semestral se realiza una revisión integral de todos los límites de contraparte aprobados, con el propósito de realizar una evaluación sobre la pertinencia de los mismos, en función a la evolución de la calificación de riesgos de cada contraparte.

### 3.2. Otros factores de riesgo

Adicionalmente, la sección 4 del Prospecto Marco del Programa de Emisiones de Bonos Subordinados Banco BISA II presenta una explicación respecto a los siguientes factores de riesgo que afectan al Emisor:

- Factores de riesgo relacionados con Bolivia
  - Riesgo país o riesgo estructural
  - Riesgo de tasas de interés
  - Riesgo de tipo de cambio
  
- Factores de riesgo relacionados con el sector
  - Riesgo tributario
  - Riesgo de cambios en el marco regulatorio del sistema financiero
  - Riesgo por posible ingreso de nuevos competidores o incidencia de los actuales competidores
  
- Factores de riesgo relacionados con las emisiones de Bonos Subordinados
  - Mercado secundario para los Bonos Subordinados
  - Riesgo de variación de tasas de interés
  - Riesgo tributario

## 4. DESCRIPCIÓN DE LA OFERTA Y DEL PROCEDIMIENTO DE COLOCACIÓN

### 4.1. Destinatarios a los que va dirigida la oferta pública primaria de los Bonos Subordinados Banco BISA II – EMISIÓN 1

La oferta pública primaria de los Bonos Subordinados Banco BISA II – EMISIÓN 1 está dirigida a personas naturales, personas jurídicas, fondos y patrimonios autónomos, excepto a las que resulten limitadas de conformidad al artículo 9 de la Sección 2 (Obligaciones Subordinadas como parte del Capital Regulatorio) del Reglamento de Obligaciones Subordinadas Computables como parte del Capital Regulatorio de las Entidades Financieras.

### 4.2. Medios de difusión sobre las principales condiciones de la Oferta Pública

Se darán a conocer las principales condiciones de la oferta pública de los Bonos Subordinados Banco BISA II – EMISIÓN 1 a través de avisos en periódicos de circulación nacional.

### 4.3. Tipo de oferta

La oferta pública de los Bonos Subordinados Banco BISA II – EMISIÓN 1 será Bursátil y realizada a través de la Bolsa Boliviana de Valores S.A.

### 4.4. Diseño y estructuración

El diseño y la estructuración de la Emisión de Bonos Subordinados Banco BISA II – EMISIÓN 1 fueron realizados por BISA S.A. Agencia de Bolsa con registro en el RMV: SPVS-IV-AB-BIA-001/2002.

#### 4.5. Agente colocador

La colocación de los Bonos Subordinados Banco BISA II – EMISIÓN 1 estará a cargo de BISA S.A. Agencia de Bolsa.

4.6. Modalidad de Colocación de los Bonos Subordinados Banco BISA II – EMISIÓN 1  
A mejor esfuerzo.

4.7. Precio de Colocación de los Bonos Subordinados Banco BISA II – EMISIÓN 1  
Mínimamente a la par del valor nominal.

4.8. Forma de pago en colocación primaria de la Emisión de Bonos Subordinados Banco BISA II – EMISIÓN 1  
En efectivo.

4.9. Plazo de colocación primaria de la Emisión de Bonos Subordinados Banco BISA II – EMISIÓN 1  
El plazo de colocación primaria de los Bonos Subordinados Banco BISA II – EMISIÓN 1 será de ciento ochenta (180) días calendario, computables a partir de la fecha de Emisión.

4.10. Condiciones bajo las cuáles la oferta pública quedará sin efecto  
La oferta pública quedará sin efecto en los siguientes casos:

- El Emisor decida suspender la colocación de los Bonos Subordinados Banco BISA II – EMISIÓN 1 antes de la finalización del plazo de colocación primaria.
- La oferta pública sea cancelada por el ente regulador.
- La totalidad de los Bonos Subordinados Banco BISA II – EMISIÓN 1 no fueran colocados dentro del plazo de colocación primaria, los Bonos Subordinados no colocados quedarán automáticamente inhabilitados perdiendo toda validez legal, debiendo este hecho ser comunicado a la ASFI, a la BBV y a la EDV.

4.11. Relación entre el Emisor y el Agente colocador  
Banco BISA S.A., “El Emisor” y BISA S.A. Agencia de Bolsa, “El Agente Colocador” no tienen ninguna relación, más allá de la establecida contractualmente. Sin embargo, se aclara que ambas empresas pertenecen al Grupo Financiero BISA.

4.12. Bolsa de valores en la cual se inscribirá la Emisión  
La Emisión de Bonos Subordinados Banco BISA II – EMISIÓN 1 se inscribirá en la Bolsa Boliviana de Valores S.A.

4.13. Regla de determinación de Tasa de cierre en colocación primaria de la Emisión de Bonos Subordinados Banco BISA II – EMISIÓN 1  
La regla de determinación de tasa de cierre en colocación primaria de los Bonos Subordinados Banco BISA II – EMISIÓN 1, será Tasa Discriminante.

La Tasa de Cierre es la tasa ofertada por cada postor dentro del grupo de Posturas que completen la cantidad ofertada, conforme lo señalado en el Artículo VI.22, punto I, inciso c), numeral 1) del Reglamento Interno de Registro y Operaciones de la Bolsa Boliviana de Valores S.A. (BBV).

No obstante, en caso de colocación primaria bajo los procedimientos en Contingencia de la BBV, se seguirá las reglas de adjudicaciones dispuestas en el Anexo 1 Procedimientos de Negociación de Contingencia del Reglamento Interno de Registro y Operaciones de la BBV.

## 5. INFORMACIÓN GENERAL DEL EMISOR

### 5.1. Datos generales del emisor

#### 5.1.1. Identificación del emisor

Denominación o razón social:	Banco BISA S.A.
Rótulo comercial:	BISA
Objeto de la sociedad:	El objeto de la sociedad es la realización de todas las actividades de intermediación financiera y prestación de servicios financieros al público en general, autorizados a los Bancos del tipo "Múltiple" por la Ley No.393 de Servicios Financieros, el Código de Comercio, las disposiciones reglamentarias emitidas por la Autoridad de Supervisión del Sistema Financiero – ASFI y demás disposiciones legales vigentes; para favorecer el desarrollo de la actividad económica nacional, la expansión de la actividad productiva y el desarrollo de la capacidad industrial del país.
Domicilio legal y dirección de la oficina central:	La Paz – Bolivia. Sus oficinas principales se encuentran ubicadas en la Av. 16 de Julio N° 1628 de la ciudad de la Paz.
Representantes Legales:	Julio Cesar León Prado Marco Antonio Asbún Marto Mónica Patricia García Luzio Carlos Fernando Pardo Bohrt Gonzalo Alejandro Arandia Castellanos Franco Antonio Mauricio Urquidi Fernández Gustavo Sánchez Bravo
Giro del negocio:	Operaciones bancarias.
CIU:	6519: Otros tipos de intermediación monetaria En esta clase, que abarca la intermediación monetaria realizada por instituciones monetarias diferentes de los bancos centrales, se incluyen las actividades de la banca comercial, los bancos de descuento y las cajas de ahorros, así como las de instituciones especializadas de concesión de crédito para la compra de vivienda que también reciben depósitos.
Matrícula de Comercio:	1020149020 (SEPPEC)
Número y fecha de inscripción en el RMV:	SPVS-IV-EM-BIS-012/2000 de fecha 25 de enero de 2000.



Inscripción en la Superintendencia de Bancos y Entidades Financieras (actualmente ASFI):	Mediante Resolución N° SB 141/63, de 20 de marzo de 1963.
Número de Identificación Tributaria:	1020149020
Número de teléfono:	(591 – 2) 2317272
Fax:	(591 – 2) 2390033
Casilla:	1290
Correo electrónico:	<a href="mailto:bancobisa@grupobisa.com">bancobisa@grupobisa.com</a>
Página WEB:	<a href="http://www.bisa.com">www.bisa.com</a>
Capital Autorizado:	Bs1.700.000.000.- (Un mil setecientos millones 00/100 Bolivianos).
Capital Suscrito y Pagado:	Bs1.376.350.000.- (Un mil trescientos setenta y seis millones trescientos cincuenta mil 00/100 Bolivianos)
Número de Acciones en que se divide el Capital Pagado:	137.635.000 (Ciento treinta y siete millones seiscientos treinta y cinco mil) acciones.
Clase de acciones	Ordinarias
Series de las acciones	Única

### 5.1.2. Documentos de Constitución y sus Modificaciones

- **“Banco BISA S.A.”** es una sociedad anónima constituida mediante escritura pública N°73 de fecha 27 de abril de 1963 extendida ante el Notario de Fe Pública a cargo de Mario Vásquez Uría, bajo el tipo de Sociedad Anónima, con Acta de Fundación de 23 de noviembre de 1962, autorización de funcionamiento de la Superintendencia de Bancos y Entidades Financieras, mediante Resolución N°SB 141/63, de 20 de marzo de 1963.
- En la escritura pública N°34/1978 otorgada en la Notaría de fe pública a cargo del Dr. Julio Alarcón Ybarnegaray, consta la modificación de estatutos de la sociedad aprobada por la Junta General Extraordinaria de 30 de marzo de 1972.
- En la escritura pública N°6/1978 otorgada en la Notaría de fe pública a cargo del Dr. Julio Alarcón Ybarnegaray, consta la modificación de Estatutos aprobada por la Junta General Extraordinaria de 30 de noviembre de 1976.
- La constitución social del Banco fue adecuada a las normas del Código de Comercio mediante escritura pública N°79 de fecha 19 de diciembre de 1978 extendida ante la Notaría de Gobierno, debidamente inscrita en la Dirección de Registro de Comercio y Sociedades por Acciones, con matrícula N°7-3454-1 y Resolución N°166 de 30 de noviembre de 1978.
- Mediante escritura pública N°1/1987 otorgada en la notaría de gobierno a cargo de Hugo Alba Rodrigo de fecha 6 de enero de 1987, consta la aprobación de una nueva versión de los estatutos del Banco, inscrita en la Dirección General de Registro de Comercio y Sociedades por Acciones, bajo la matrícula 7-3454-1, mediante Resolución Administrativa N°166 de fecha 24 de Septiembre de 1987.
- Según escrituras públicas N°12/1986 de 7 de marzo de 1986 otorgada ante el Notario de Gobierno Walter Calderón Durán y N°1068/1988 de 19 de diciembre de 1988 a cargo del Notario de Gobierno Hugo Alba Rodrigo y escritura pública N°012/90 de 9 de marzo de 1990 extendida ante la Notaría de Fe Pública Jela Ortiz Golac, se procedió al aumento de capital social del Banco, en la porción del capital suscrito y pagado como en la porción del capital autorizado y la consiguiente modificación de los estatutos.
- Por escritura pública N°001/91 de 10 de enero de 1991 extendida ante la Notaría de Fe Pública Jela Ortiz Golac, se procedió al aumento del capital social del Banco, incrementando el capital autorizado a Bs 50.000.000.- (CINCUENTA MILLONES 00/100 BOLIVIANOS), dividido éste en cinco

(5) millones de acciones nominativas por un valor nominal de Bs 10 cada una, y el capital suscrito y pagado a Bs 32.543.127,23 (TREINTA Y DOS MILLONES QUINIENTOS CUARENTA Y TRES MIL CIENTO VEINTISIETE 23/100 BOLIVIANOS), modificándose a tal efecto el artículo 12 de los Estatutos.

- Por otra parte, mediante escritura pública N°112/93 de 15 de febrero de 1993 extendida ante la notaría de fe pública Kandy Balboa de Díaz, se procedió al aumento del capital social del Banco, incrementando el capital autorizado a Bs 60.000.000.- (SESENTA MILLONES 00/100 BOLIVIANOS), dividido en seis (6) millones de acciones nominativas por un valor nominal de Bs 10 cada una, y el capital suscrito y pagado a Bs 34.418.600.- (TREINTA Y CUATRO MILLONES CUATROCIENTOS DIECIOCHO MIL SEISCIENTOS 00/100 BOLIVIANOS). Asimismo, a través de este documento se modificó el Artículo 12 de los estatutos.
- Por escritura pública N°555/94 de fecha 2 de agosto de 1994 otorgada ante la Notaria de Fe Pública Kandy Balboa de Díaz, en cumplimiento de lo previsto por el Artículo 161 de la Ley de Bancos y Entidades Financieras, autorizado por la Junta Extraordinaria de Accionistas de 30 de abril del año 1994 y aprobado por la Superintendencia de Bancos mediante Resolución SB N°170/94 de 21 de julio de 1994, se procedió a la modificación de los estatutos del BANCO en su integridad.
- Asimismo, por escritura pública N°873/94 de 22 de noviembre de 1994 extendida ante la misma notaria de fe pública Kandy Balboa de Díaz, se procedió al aumento de capital del Banco, tanto pagado como autorizado, en las siguientes sumas: capital autorizado a Bs 150.000.000.- (CIENTO CINCUENTA MILLONES 00/100 BOLIVIANOS) dividido en quince (15) millones de acciones nominativas por un valor nominal de Bs 10 cada una y el capital suscrito y pagado a Bs 66.585.804,93 (SESENTA Y SEIS MILLONES QUINIENTOS OCHENTA Y CINCO MIL OCHOCIENTOS CUATRO 93/100 BOLIVIANOS); con este documento se modificó el Artículo 7° de los Estatutos.
- Posteriormente, mediante escritura pública N°036/95 de 16 de enero de 1995 otorgada ante la notaría de fe pública Kandy Balboa De Díaz, se procedió a aumentar nuevamente el capital suscrito y pagado del Banco en Bs 45.400.000.- (CUARENTA Y CINCO MILLONES CUATROCIENTOS MIL 00/100 BOLIVIANOS), incrementándose el capital suscrito y pagado a la suma de Bs 111.985.804,93 (CIENTO ONCE MILLONES NOVECIENTOS OCHENTA Y CINCO MIL OCHOCIENTOS CUATRO 93/100 BOLIVIANOS); habiéndose modificado nuevamente el Artículo 7° de los estatutos.
- Según escritura pública N°161/96 de fecha 26 de febrero de 1996, extendida ante la notaría de fe pública Kandy Balboa de Díaz, se procedió al aumento de capital suscrito y pagado del Banco hasta la suma de Bs 130.107.400,13 (CIENTO TREINTA MILLONES CIENTO SIETE MIL CUATROCIENTOS 13/100 BOLIVIANOS).
- Mediante escritura pública N°905/96 de 21 de noviembre de 1996 otorgada ante la Notaria de fe pública a cargo de Kandy Balboa de Díaz, se procedió nuevamente a aumentar el capital del Banco, incrementando el capital autorizado hasta la suma de Bs 250.000.000.- (DOSCIENTOS CINCUENTA MILLONES 00/100 BOLIVIANOS) dividido en veinticinco (25) millones de acciones nominativas por un valor nominal de Bs 10 cada una y el capital pagado a Bs 153.249.875,38 (CIENTO CINCUENTA Y TRES MILLONES DOSCIENTOS CUARENTA Y NUEVE MIL OCHOCIENTOS SETENTA Y CINCO 38/100 BOLIVIANOS).
- Asimismo, con escritura pública N°464/97 de 20 de agosto de 1997 conferida ante la notaría de fe pública Kandy Balboa de Díaz, se procedió al aumento de capital suscrito y pagado del Banco a la suma de Bs 185.427.630,43 (CIENTO OCHENTA Y CINCO MILLONES CUATROCIENTOS VEINTISIETE MIL SEISCIENTOS TREINTA 43/100 BOLIVIANOS). Asimismo, se procedió al cambio de nombre de la Sociedad de Banco Industrial S.A. – BISA a Banco BISA S.A., procediéndose al mismo tiempo a la modificación de los estatutos del Banco en sus artículos 1°, 2°, y 3°.

- Mediante escritura pública N°151/98 de 29 de junio de 1998 extendida por ante la Notaria de fe pública a cargo de Kivie Murillo G., se procedió al aumento de capital social del Banco, en la siguiente forma: el capital autorizado se incrementó a la suma de Bs 500.000.000.- (QUINIENTOS MILLONES 00/100 BOLIVIANOS). El capital suscrito y pagado se incrementó a la suma de Bs 257.235.794,73 (DOSCIENTOS CINCUENTA Y SIETE MILLONES DOSCIENTOS TREINTA Y CINCO MIL SETECIENTOS NOVENTA Y CUATRO 73/100 BOLIVIANOS).
- Mediante escritura pública N°5615/98 de 17 de diciembre de 1998 otorgada ante el Notario de fe pública Luis Fernando Torrico Tejada, se procedió al aumento del capital suscrito y pagado del Banco por emisión de acciones, que fueron suscritas por un monto total de Bs 27.500.000,17 (VEINTISIETE MILLONES QUINIENTOS MIL 17/100 BOLIVIANOS), suma con la cual el capital pagado del Banco se incrementó a Bs 284.735.794,90 (DOSCIENTOS OCHENTA Y CUATRO MILLONES SETECIENTOS TREINTA Y CINCO MIL SETECIENTOS NOVENTA Y CUATRO 90/100 BOLIVIANOS).
- Según escritura pública N°2434/99 de 28 de mayo de 1999 extendida ante el notario de fe pública Luis Fernando Torrico Tejada, se procedió al aumento del capital suscrito y pagado por reinversión de utilidades y ajuste global de Patrimonio, por un monto total de Bs 59.309.115,10 (CINCUENTA Y NUEVE MILLONES TRESCIENTOS NUEVE MIL CIENTO QUINCE 10/100 BOLIVIANOS) suma con la cual el capital suscrito y pagado del Banco se incrementó a la suma de Bs 344.044.910.- (TRESCIENTOS CUARENTA Y CUATRO MILLONES CUARENTA Y CUATRO MIL NOVECIENTOS DIEZ 00/100 BOLIVIANOS).
- Mediante escritura pública N°158/2000 de fecha 4 de julio del 2000 conferida ante la Notaria de fe pública a cargo de Wilma Rosario Vargas Vásquez, se procedió al aumento del capital suscrito y pagado por reinversión de utilidades y ajuste global de Patrimonio, por un monto total de Bs 64.754.980.- (SESENTA Y CUATRO MILLONES SETECIENTOS CINCUENTA Y CUATRO MIL NOVECIENTOS OCHENTA 00/100 BOLIVIANOS); suma con la cual el capital suscrito y pagado del Banco se incrementó a la suma de Bs 408.799.890.- (CUATROCIENTOS OCHO MILLONES SETECIENTOS NOVENTA Y NUEVE MIL OCHOCIENTOS NOVENTA 00/100 BOLIVIANOS).
- Con la escritura pública N°1227/2001 de fecha de 16 de mayo de 2001 extendida ante la notaría de fe pública Silvia Noya Laguna, se procedió al aumento del capital pagado hasta la suma Bs 479.681.310.- (CUATROCIENTOS SETENTA Y NUEVE MILLONES SEISCIENTOS OCHENTA Y UN MIL TRESCIENTOS DIEZ 00/100 BOLIVIANOS).
- Mediante Resolución SB N°023/2003, de fecha 3 de abril de 2003, protocolizada mediante escritura pública N°948/2003 otorgada ante la Notaria de Fe Pública Silvia Noya Laguna de fecha 7 de abril de 2003, debidamente registrada en el Registro de Comercio, a cargo de FUNDEMPRESA, bajo el Libro 10, con N° de Registro 50561, en fecha 16 de abril de 2003, la Superintendencia de Bancos y Entidades Financieras aprobó la modificación de los artículos 8°, 10°, 25°, 29°, 30°, 31°, 35°, 42°, 43°, 47°, 49°, 52°, 61° y 63° del Estatuto del Banco BISA S.A.
- Por escritura pública N°3099/2005 de 19 de noviembre de 2005 otorgada ante la Notaria de Fe Pública Silvia Noya Laguna, debidamente inscrita en el Registro de Comercio a cargo de FUNDEMPRESA el 23 de noviembre de 2005, bajo el N°00063480 del Libro 09, se ha ordenado el texto de los estatutos del Banco.
- Así también mediante escritura pública N°2886/2006 de fecha 30 de agosto de 2006, otorgada ante la Notaria de fe pública a cargo de Silvia Noya Laguna, debidamente registrada en el Registro de Comercio a cargo de FUNDEMPRESA el día 10 de octubre de 2006, bajo el N°00067405 del Libro 09, se modificaron los artículos 42°, 43° y 49° de los estatutos del Banco.
- Según escritura pública N°1074/2007 de fecha 21 de marzo de 2007 conferida ante la notaría de fe pública Silvia Noya Laguna, debidamente inscrita en el Registro de Comercio a cargo de

FUNDEMPRESA en fecha 30 de mayo de 2007, bajo el N°00070412 del Libro 09, se modificaron los artículos 38°, 43°, 47° y 56° de los Estatutos del Banco.

- Por escritura pública N°4407/2008 de 27 de septiembre de 2008 otorgada ante Notaria de fe pública a cargo de Silvia Noya Laguna, debidamente registrada en el Registro de Comercio a cargo de FUNDEMPRESA en fecha 13 de Octubre de 2008, bajo el N°00077499 del Libro 09, se aumentó el Capital Social en la porción del Capital Autorizado hasta la suma de Bs 1.000.000.000.- (UN MIL MILLONES 00/100 BOLIVIANOS) y la consiguiente modificación del artículo 7° de los estatutos del Banco, así como se incrementó el capital suscrito y pagado por capitalización parcial de reservas voluntarias no distribuibles en Bs 62.263.250,00 (SESENTA Y DOS MILLONES DOSCIENTOS SESENTA Y TRES MIL DOSCIENTOS CINCUENTA 00/100 BOLIVIANOS), haciendo un total de capital suscrito y pagado de Bs 541.944.560.- (QUINIENTOS CUARENTA Y UN MILLONES NOVECIENTOS CUARENTA Y CUATRO MIL QUINIENTOS SESENTA 00/100 BOLIVIANOS).
- Según consta en la escritura pública N°1872/2009 de 28 de Mayo de 2009 conferida en la notaría de fe pública a cargo de la Dra. Silvia Noya Laguna, inscrita en el Registro de Comercio a cargo de FUNDEMPRESA bajo el N°00081219, Libro 9 en fecha 25 de junio de 2009, se procedió al incremento de capital suscrito y pagado del Banco hasta la suma de Bs 605.130.170.- (SEISCIENTOS CINCO MILLONES CIENTO TREINTA MIL CIENTO SETENTA 00/100 BOLIVIANOS), producto de capitalización parcial de reservas voluntarias no distribuibles, autorizado mediante resolución ASFI N°004/2009 de fecha 14 de mayo de 2009 por la Autoridad de Supervisión del Sistema Financiero. Incremento de capital aprobado por Junta General Extraordinaria de Accionistas del Banco BISA S.A. en fecha 25 de marzo de 2009, de acuerdo con la aprobación de los estados financieros y distribución de utilidades efectuada por la Junta General Ordinaria del Banco BISA S.A. de fecha 04 de febrero de 2009, reinstalada en fecha 6 de febrero de 2009; emitiéndose a tal efecto, las acciones correspondientes por el incremento de capital referido.
- Mediante escritura pública N°1885/2010 de 13 de mayo de 2010 otorgada en la notaría de fe pública a cargo de la Dra. Silvia Noya Laguna, inscrita en el Registro de Comercio a cargo de FUNDEMPRESA bajo el N°00087047, Libro de Registro N°9, en fecha 10 de junio de 2010, se procedió al incremento del capital social suscrito y pagado del Banco hasta la suma de Bs 731.145.440.- (SETECIENTOS TREINTA Y UN MILLONES CIENTO CUARENTA Y CINCO MIL CUATROCIENTOS CUARENTA 00/100 BOLIVIANOS) con la correspondiente emisión de acciones, de acuerdo con la Resolución ASFI N°325/2010 de 28 de Abril de 2010 otorgada por la Autoridad de Supervisión del Sistema Financiero.
- De acuerdo con la escritura pública N°4476/2010 de 14 de octubre de 2010 otorgada en la notaría de fe pública a cargo de la Dra. Silvia Noya Laguna, inscrita el 15 de noviembre de 2010 en el Registro de Comercio a cargo de FUNDEMPRESA bajo el número de registro 00089688, se modificó el Art. 37° de los estatutos del Banco, referido a las sesiones de Directorio, su quórum, forma y lugar de realización de las mismas.
- En la escritura pública N°2316/2011 de 8 de junio de 2011 extendida en la Notaria de fe pública a cargo de la Dra. Silvia Noya Laguna, inscrita en el Registro de Comercio a cargo de FUNDEMPRESA bajo el número de registro 00093559, Libro N°9 en fecha 4 de julio de 2011, se incrementó el capital social suscrito y pagado del Banco hasta Bs 844.039.350.- (OCHOCIENTOS CUARENTA Y CUATRO MILLONES TREINTA Y NUEVE MIL TRESCIENTOS CINCUENTA 00/100 BOLIVIANOS) con la correspondiente emisión de acciones, de acuerdo con la Resolución ASFI N° 336/2011 de 13 de abril de 2011 emitida por la Autoridad de Supervisión del Sistema Financiero.
- Asimismo, de acuerdo con la escritura pública N°2243/2012 de 13 de junio de 2012 conferida ante la notaría de fe pública a cargo de la Dra. Silvia Noya Laguna, inscrita en el Registro de Comercio a cargo de FUNDEMPRESA, bajo el Libro N°9, con Número de Registro 00101050 en fecha 22 de junio de 2012, consta el incremento de capital social pagado del Banco hasta la suma de Bs

931.570.440.- (NOVECIENTOS TREINTA Y UN MILLONES QUINIENTOS SETENTA MIL CUATROCIENTOS CUARENTA 00/100 BOLIVIANOS), de acuerdo con la Resolución Administrativa de la Autoridad de Supervisión del Sistema Financiero - ASFI N°176/2012 de 10 de mayo de 2012 y a la Resolución de la Junta General Extraordinaria de Accionistas de 28 de febrero de 2012.

- De acuerdo con la escritura pública N°768/2013 de fecha 20 de mayo de 2013 conferida ante Notario de Fe Pública N°42 a cargo de la Dra. Mariana lby Avendaño Farfán, inscrita en el Registro de Comercio a cargo de FUNDEMPRESA bajo el Número de Registro 00109307 de 17 de junio de 2013, se efectuaron las siguientes modificaciones:
  - Se incrementó el capital autorizado del Banco, hasta la suma de Bs 1.500.000.000.- (UN MIL QUINIENTOS MILLONES 00/100 BOLIVIANOS) modificándose el Art. 7° de los Estatutos.
  - Asimismo, de acuerdo con la Resolución ASFI N°227/2013 de fecha 19 de abril de 2013, se incrementó el capital pagado del Banco hasta la suma de Bs 1.009.032.430.- (UN MIL NUEVE MILLONES TREINTA Y DOS MIL CUATROCIENTOS TREINTA 00/100 BOLIVIANOS), con la correspondiente emisión de acciones.
- En razón a la escritura pública N°0383/2014 de fecha 09 de abril de 2014, otorgada en la Notaría de Fe Pública a cargo de la Dra. Mariana lby Avendaño Farfán, inscrita en el Registro de Comercio a cargo de FUNDEMPRESA bajo el Número de Registro 00118464 de 22 de abril de 2014, se incrementó el Capital Pagado del Banco en la suma de Bs 83.753.020.- (OCHENTA Y TRES MILLONES SETECIENTOS CINCUENTA Y TRES MIL VEINTE 00/100 BOLIVIANOS) para llegar a un nuevo Capital Social pagado de Bs 1.092.785.450.- (UN MIL NOVENTA Y DOS MILLONES SETECIENTOS OCHENTA Y CINCO MIL CUATROCIENTOS CINCUENTA 00/100 BOLIVIANOS) emitiéndose las acciones correspondientes.
- Mediante escritura pública N°585/2015 de 13 de abril de 2015 otorgada en la Notaría de Fe Pública a cargo de la Dra. Paola E. Rodríguez Zaconeta, inscrita en los registros de FUNDEMPRESA bajo el número de registro 00128359, Libro 09 de fecha 22 de abril de 2015, se incrementó el capital pagado del Banco hasta la suma de Bs 1.215.536.920.- (UN MIL DOSCIENTOS QUINCE MILLONES QUINIENTOS TREINTA Y SEIS MIL NOVECIENTOS VEINTE 00/100 BOLIVIANOS).
- Según Escritura Pública N°409/2016 de fecha 4 de marzo de 2016 otorgada en la Notaría de fe pública Nro. 77 a cargo de la Dra. Paola E. Rodríguez Zaconeta y de acuerdo a lo establecido por Fundempresa según nota CTA-JOLP N°0104/2016 de 30 de junio de 2016, se concluyó con la primera etapa de aumento de capital pagado del Banco BISA S.A. en la suma de Bs1369.313.320 (UN MIL TRESCIENTOS SESENTA Y NUEVE MILLONES TRESCIENTOS TRECE MIL TRESCIENTOS VEINTE 00/100 BOLIVIANOS).
- Mediante Escritura pública N°2520/2016 de 30 de diciembre de 2016 otorgada en la Notaría de fe Pública Nro. 77 a cargo de Paola E. Rodríguez Zaconeta, el Banco BISA S.A. procedió a incrementar el capital pagado en la suma de bs28.933.330.- (VEINTIOCHO MILLONES NOVECIENTOS TREINTA Y TRES MIL TRESCIENTOS TREINTA 00/100 BOLIVIANOS) emergente de la capitalización de las amortizaciones por créditos subordinados, para llegar a un nuevo capital social pagado de bs1.398.246.650 (UN MIL TRESCIENTOS NOVENTA Y OCHO MILLONES DOSCIENTOS CUARENTA Y SEIS MIL SEISCIENTOS CINCUENTA 00/100 BOLIVIANOS) con la correspondiente emisión de acciones y el registro en Fundempresa.
- Por escritura pública N° 849/2017 de 28 de abril de 2017 otorgada en la Notaría de fe Pública Nro. 77 a cargo de Paola E. Rodríguez Zaconeta, Banco BISA S.A procedió el incremento de capital pagado en la suma de Bs14.850.- (CATORCE MIL OCHOCIENTOS CINCUENTA 00/100 BOLIVIANOS) como aporte mínimo necesario en efectivo de los accionistas que provienen de los dividendos de la gestión 2016, para así completar a una acción para cada uno de los accionistas debido al saldo existente de fracciones del capital pagado, en cumplimiento a lo determinado por la Junta General Extraordinaria de Accionistas de 31 de enero de 2017. Es así como, el capital social

pagado del Banco se incrementó hasta la suma total de bs1.398.261.500.- (UN MIL TRESCIENTOS NOVENTA Y OCHO MILLONES DOSCIENTOS SESENTA Y UN MIL QUINIENTOS 00/100 BOLIVIANOS).

- Mediante Escritura Pública N° 1256/2017 de 17 de agosto de 2017 otorgada ante notaría de fe Pública Claudia Cecilia Arévalo Ayala del departamento de Cochabamba, Banco BISA S.A. procedió con el incremento de capital pagado en la suma de Bs114.744.400.- (CIENTO CATORCE MILLONES SETECIENTOS CUARENTA Y CUATROMIL CUATROCIENTOS 00/100 BOLIVIANOS), como sustitución regulatoria por la amortización de la segunda cuota de capital del préstamo subordinado con la Corporación Andina de Fomento (CAF) con vencimiento el 30 de junio de 2017 de bs11.433.333,36, más Bs103.323.748,59, correspondiente a las utilidades Acumuladas de la gestión 2016, totalizando Bs114.757.081,95, quedando registradas las fracciones de bs12.681,95 en la cuenta "Aportes Irrevocables Pendientes de capitalización". Por lo que el capital pagado del Banco BISA S.A. se incrementó hasta la suma total de Bs1.513.005.900.- (UN MIL QUINIENTOS TRECE MILLONES CINCO MIL NOVECIENTOS 00/100 BOLIVIANOS).

Asimismo, se procedió al incremento de capital autorizado de Bs1.500.000.000.- (Un mil quinientos millones 00/100 bolivianos) a Bs1.700.000.000.- (UN MIL SETECIENTOS MILLONES 00/100 BOLIVIANOS) conforme se dispuso en la Junta General Extraordinaria de accionistas de 30 de mayo de 2017.

- Mediante Escritura Pública N° 2282/2017 de 31 de octubre de 2017 otorgada en la Notaría de fe Pública No. 77 a cargo de Paola E. Rodríguez Zaconeta, en cumplimiento a la Junta General Extraordinaria de Accionistas del Banco BISA S.A. de fecha 24 de julio de 2017 y de acuerdo a la resolución ASFI/1248/2017 de 30 de octubre de 2017, el Banco BISA S.A. disminuyó su capital pagado hasta la suma de Bs857.806.730.- (OCHOCIENTOS CINCUENTA Y SIETE MILLONES OCHOCIENTOS SEIS MIL SETECIENTOS TREINTA 00/100 BOLIVIANOS), por la razón exclusiva de constituir la Sociedad Controladora "Grupo Financiero BISA S.A."
- En atención a la Junta General Extraordinaria de accionistas celebrada en fecha 30 de mayo de 2017, así como lo dispuesto por la Autoridad de supervisión del Sistema Financiero ASFI mediante carta ASFI/DSR II/R- 114545/2017 de 22 de junio de 2017, que se aprobó la capitalización para el mes de diciembre de 2017 de la amortización de la segunda cuota de capital de "Bonos Subordinados Banco BISA- Emisión 1 con vencimiento al 07 de diciembre de 2017, por Bs17.500.000.- más amortización de la tercera cuota de capital del préstamo subordinado con la Corporación Andina de fomento (CAF) con vencimiento al 29 de diciembre de 2017 de Bs11.433.333,36 más Bs12.681,95 que totalizan Bs28.946.015,31; ascendiendo el monto de la capitalización a la suma de Bs28.940.900.- Quedando registradas las fracciones de Bs5.115,31 en la cuenta 322.01 Aportes Irrevocables Pendientes de Capitalización.
- Es así como, mediante escritura Pública N° 79/2018 de fecha 12 de enero de 2018 otorgada en la Notaría de fe pública No. 77 a cargo de Paola E. Rodríguez Zaconeta, el Banco BISA S.A. incrementa su capital social pagado en la suma de Bs28.940.900 (VEINTIOCHO MILLONES NOVECIENTOS CUARENTA MIL NOVECIENTOS 00/100 BOLIVIANOS) para llegar a un capital social pagado de Bs886.747.630.- (OCHOCIENTOS OCHENTA Y SEIS MILLONES SETECIENTOS CUARENTA Y SIETE MIL SEISCIENTOS TREINTA 00/100 BOLIVIANOS), debiendo efectuarse la correspondiente emisión de acciones y el debido registro en Fundempresa.
- Mediante Escritura Pública N° 247/2018 de fecha 09 de febrero de 2018 otorgada en la Notaría de Fe Pública No. 27 a cargo de Paola E. Rodríguez Zaconeta se ratifica el incremento de capital social pagado de Bs28.940.900 (Veintiocho millones novecientos cuarenta mil novecientos 00/100 bolivianos) para llegar a un Capital Social Pagado de Bs886.747.630.- (ochocientos ochenta y seis millones setecientos cuarenta y siete mil seiscientos treinta 00/100 bolivianos)

- Mediante Escritura Pública N° 720/2018 de fecha 18 de mayo de 2018 otorgada en la Notaría de Fe Pública No. 27 a cargo de Paola E. Rodríguez Zaconeta, consta que se celebró la Junta General Extraordinaria de Accionistas del Banco BISA S.A. que aprobó el Incremento de Capital Pagado por Capitalización de reservas voluntarias no distribuibles de la utilidad de la gestión 2017, por la suma de Bs104.453.270.- para llegar a un nuevo Capital Social Pagado de Bs991.200.900.- (Novecientos noventa y un millones doscientos mil novecientos 00/100 bolivianos).
- Mediante Escritura Pública N° 1215/2018 de fecha 06 de septiembre de 2018 otorgada en la Notaría de Fe Pública No. 27 a cargo de Paola E. Rodríguez Zaconeta, en cumplimiento a lo determinado en la Junta General Extraordinaria de Accionistas del Banco de 25 de julio de 2018 se dispuso el Incremento de Capital Pagado en la suma de Bs11.426.250.-, para cumplir con la sustitución por el pago de la cuarta cuota de capital del préstamo subordinado con la Corporación Andina de Fomento (CAF) con vencimiento el 26 de junio de 2018 de Bs11.433.333,36, más un Incremento al Capital Pagado de Bs5.115,31, correspondiente a las fracciones de acciones por la capitalización anterior registrada en la cuenta 322.01 (Aportes Irrevocables Pendientes de Capitalización), para llegar a un nuevo Capital Social Pagado de Bs1.002.627.150.- (Un mil dos millones seiscientos veintisiete mil ciento cincuenta 00/100 Bolivianos). Incremento de Capital que cuenta con la No Objeción de la Autoridad de Supervisión del Sistema Financiero según ASFI/DSR II/189033/2018 de 4 de septiembre de 2018.
- Según consta en la escritura Pública N° 94/2019 de 11 de enero de 2019, conforme lo determinado por la Junta General Extraordinaria de Accionistas del Banco BISA S.A. de 25 de julio de 2018 y en razón con lo dispuesto por la Autoridad de Supervisión del Sistema Financiero que consta en nota ASFI/DSR II/R-274531/2018 de 26 de diciembre de 2018, se incrementó el Capital Pagado del Banco BISA S.A. en la suma de Bs28.936.510.-más, para llegar a un nuevo Capital Social Pagado de Bs1.031.563.660.- (Un mil treinta y un millones quinientos sesenta y tres mil seiscientos sesenta 00/100 bolivianos).
- Por Escritura Pública N° 884/2019 de fecha 10 de abril de 2019, conforme con lo establecido por la Junta General Extraordinaria de Accionistas de Banco BISA S.A. de 1 de febrero de 2019 y de acuerdo con la No Objeción de la Autoridad de supervisión del Sistema Financiero que consta en la nota ASFI/DSR II/R-50825/2019 de 14 de marzo de 2019, se aprobó el Incremento de Capital pagado del Banco en la suma de Bs47.369.110.- (Cuarenta y siete millones trescientos sesenta y nueve mil ciento diez 00/100 bolivianos), emergente de la capitalización de Utilidades Acumuladas No Distribuibles de la Gestión 2018, para llegar a un nuevo Capital Social Pagado de Bs1.078.932.770.- (Un mil setenta y ocho millones novecientos treinta y dos mil setecientos setenta 00/100 bolivianos).
- Por Escritura Pública N° 47/2020 de 07 de enero de 2020 otorgada en la Notaría de Fe Pública N° 27 a cargo de la Dra. Paola Rodríguez Zaconeta, conforme con lo establecido por la Junta General Extraordinaria de Accionistas de Banco BISA S.A. de 1 de febrero de 2019 y de acuerdo con la No Objeción de la Autoridad de Supervisión del Sistema Financiero que consta en la nota ASFI/DSR II/R-50825/2019 de 14 de marzo de 2019, el Banco BISA S.A. incrementó su Capital Pagado en la suma de Bs63.176.390.- (Sesenta y tres millones ciento setenta y seis mil trescientos noventa 00/100 bolivianos) emergente de las amortizaciones de las cuotas de capital de las Obligaciones Subordinadas del Banco, para llegar a un nuevo Capital Social Pagado de Bs1.142.109.160.- (Un mil ciento cuarenta y dos millones ciento nueve mil ciento sesenta 00/100 bolivianos).
- Por Escritura Pública N° 1833/2020 de 08 de diciembre de 2020 otorgada en la Notaría de Fe Pública No.027 a cargo de la Dra. Paola E. Rodríguez Zaconeta, de acuerdo con lo determinado por la Junta General Extraordinaria de Accionistas del Banco BISA S.A. de 09 de marzo de 2020, reanudada en fecha 09 de junio de 2020, conforme con el Decreto Supremo No.4245 de 28 de mayo de 2020; y de conformidad con la no objeción de la Autoridad de Supervisión del Sistema

Financiero – ASFI que consta en la nota ASFI/DSR II/R-75672/2020 de 07 de julio de 2020, Banco BISA S.A. incrementó su capital pagado en la suma de Bs17.248.420 (Diecisiete millones doscientos cuarenta y ocho mil cuatrocientos veinte 00/100 Bolivianos) para llegar al nuevo capital social pagado por la suma de Bs1.159.357.580.- (Un mil ciento cincuenta y nueve millones trescientos cincuenta y siete mil quinientos ochenta 00/100 Bolivianos).

- Por Escritura Pública N° 212/2021 de 05 de febrero de 2021 otorgada en la Notaría de Fe Pública No.027 a cargo de la Dra. Paola E. Rodríguez Zaconeta, conforme a lo determinado en la Junta General Extraordinaria de Accionistas del Banco BISA S.A. de 09 de marzo de 2020, reanudada en fecha 09 de junio de 2020, y de conformidad con la no objeción de la Autoridad de Supervisión del Sistema Financiero – ASFI que consta en la nota ASFI/DSR II/R-75672/2020 de 07 de julio de 2020, se determinó el incremento de capital pagado del Banco, en la suma de Bs63.182.000.- (Sesenta y tres millones ciento ochenta y dos mil 00/100 Bolivianos) para llegar al nuevo capital social pagado por la suma de Bs1.222.539.580.- (Un mil doscientos veintidós millones quinientos treinta y nueve mil quinientos ochenta 00/100 Bolivianos) y su correspondiente emisión de acciones.
- Por Escritura Pública N° 1288/2021 de 17 de junio de 2021 otorgada en la Notaría de Fe Pública No.027 a cargo de la Dra. Paola E. Rodríguez Zaconeta, conforme a lo determinado en la Junta General Extraordinaria de Accionistas del Banco BISA S.A. de 29 de enero de 2021, y de conformidad con la no objeción de la Autoridad de Supervisión del Sistema Financiero – ASFI que consta en la nota ASFI/DSR II/R-46874/2021 de 12 de marzo de 2021, se determinó el incremento de capital pagado del Banco, en la suma de Bs7.468.490.- (Siete millones cuatrocientos sesenta y ocho mil cuatrocientos noventa 00/100 Bolivianos) para llegar al nuevo capital social pagado por la suma de Bs1.230.008.070.- (Un mil doscientos treinta millones ocho mil setenta 00/100 Bolivianos) y su correspondiente emisión de acciones.
- Por Escritura Pública N°2003/2021 de 31 de agosto de 2021 otorgada en la Notaría de Fe Pública No.027 a cargo de la Dra. Paola E. Rodríguez Zaconeta, conforme a lo determinado en la Junta General Extraordinaria de Accionistas del Banco BISA S.A. de 29 de enero de 2021; y de conformidad con la carta VPO-C-CONT 0591/2021 de 30 de junio de 2021 y la no objeción de la Autoridad de Supervisión del Sistema Financiero – ASFI que consta en la nota ASFI/DSR I/R-126526/2021 de 06 de julio de 2021; la carta VPO-C-CONT 0643/2021 de 19 de julio de 2021 y la nota ASFI/DSR I/R-140161/2021 de 26 de julio de 2021; la carta VPO-C-CONT 0633/2021 de 02 de agosto de 2021 y la nota ASFI/DSR I/R-158040 de 19 de agosto de 2021, se determinó el incremento de capital pagado del Banco, en la suma de Bs11.435.090.- (Once millones cuatrocientos treinta y cinco mil noventa 00/100 Bolivianos) provenientes de la Subcuenta 322.01 “Aportes irrevocables pendientes de capitalización” para llegar al nuevo capital social pagado por la suma de Bs1.241.443.160.- (Un mil doscientos cuarenta y un millones cuatrocientos cuarenta y tres mil ciento sesenta 00/100 Bolivianos) y su correspondiente emisión de acciones.
- Por Escritura Pública N°2455/2021 de 12 de octubre de 2021 otorgada en la Notaría de Fe Pública No.027 a cargo de la Dra. Paola E. Rodríguez Zaconeta, conforme a lo determinado en la Junta General Extraordinaria de Accionistas del Banco BISA S.A. de 29 de enero de 2021, y de conformidad con la no objeción de la Autoridad de Supervisión del Sistema Financiero – ASFI que consta en la nota ASFI/DSR I/R-170040 de 06 de septiembre de 2021, se determinó el incremento de capital pagado del Banco, en la suma de Bs33.343.130.- (Treinta y tres millones trescientos cuarenta y tres mil ciento treinta 00/100 Bolivianos) para llegar al nuevo capital social pagado por la suma de Bs1.274.786.290.- (Un mil doscientos setenta y cuatro millones setecientos ochenta y seis mil doscientos noventa 00/100 Bolivianos) y su correspondiente emisión de acciones.
- Por Escritura Pública N°3117/2021 de 10 de diciembre de 2021 otorgada en la Notaría de Fe Pública No.027 a cargo de la Dra. Paola E. Rodríguez Zaconeta, conforme a lo determinado en la Junta



General Extraordinaria de Accionistas del Banco BISA S.A. de 29 de enero de 2021, y de conformidad con la no objeción de la Autoridad de Supervisión del Sistema Financiero – ASFI que consta en la nota ASFI/DSR I/R-226985/2021 de 25 de noviembre de 2021, se determinó el incremento de capital pagado del Banco, en la suma de Bs17.495.260.- (Diez y siete millones cuatrocientos noventa y cinco mil doscientos sesenta 00/100 Bolivianos) para llegar al nuevo capital social pagado por la suma de Bs1.292.281.550.- (Un mil doscientos noventa y dos millones doscientos ochenta y un mil quinientos cincuenta 00/100 Bolivianos) y su correspondiente emisión de acciones.

- Por Escritura Pública N°98/2022 de 18 de enero de 2022 otorgada en la Notaría de Fe Pública No. 027 a cargo de la Dra. Paola E. Rodríguez Zaconeta, conforme a lo determinado en la Junta General Extraordinaria de Accionistas del Banco BISA S.A. de 29 de enero 2021; y de conformidad con la no objeción de la Autoridad de Supervisión del Sistema Financiero – ASFI que consta en la nota ASFI/DSR II/R-4633/2022 de 10 de enero de 2022, se determinó el incremento de capital pagado del Banco, en la suma de Bs12.584.070.- (Doce millones quinientos ochenta y cuatro mil setenta 00/100 Bolivianos) provenientes de las Obligaciones Subordinadas y la Reserva por tipo de Cambio para Obligaciones Subordinadas las mismas fueron registradas en la subcuenta 322.01 "Aportes Irrevocables pendientes de capitalización", para llegar al nuevo capital social pagado por la suma de Bs1.304.865.620.- (Un mil trescientos cuatro millones ochocientos sesenta y cinco mil seiscientos veinte 00/100 Bolivianos) y su correspondiente emisión de acciones.
- Por Escritura Pública N°665/2022 de 04 de abril de 2022 otorgada en la Notaría de Fe Pública No.027 a cargo de la Dra. Paola E. Rodríguez Zaconeta, conforme a lo determinado en la Junta General Extraordinaria de Accionistas del Banco BISA S.A. de 28 de enero de 2022, y de conformidad con la no objeción de la Autoridad de Supervisión del Sistema Financiero – ASFI que consta en la nota ASFI/DSR II/R-59194/2022 de 25 de marzo de 2022, se determinó el incremento de capital pagado del Banco, en la suma de Bs8.644.770.- (Ocho millones seiscientos cuarenta y cuatro mil setecientos setenta 00/100 Bolivianos) para llegar al nuevo capital social pagado por la suma de Bs1.313.510.390.- (Un mil trescientos trece millones quinientos diez mil trescientos noventa 00/100 Bolivianos) y su correspondiente emisión de acciones.
- Por Escritura Pública N°2526/2022 de 23 de diciembre de 2022 otorgada en la Notaría de Fe Pública No.027 a cargo de la Dra. Paola E. Rodríguez Zaconeta, conforme a lo determinado en la Junta General Extraordinaria de Accionistas del Banco BISA S.A. de 28 de enero de 2022, y de conformidad con la no objeción de la Autoridad de Supervisión del Sistema Financiero – ASFI que consta en la nota ASFI/DSR II/R-263084/2022 de 13 de diciembre de 2022, se determinó el incremento de capital pagado del Banco, en la suma de Bs62.839.610.- (Sesenta y dos millones ochocientos treinta y nueve mil seiscientos diez 00/100 Bolivianos) para llegar al nuevo capital social pagado por la suma de Bs1.313.510.390.- (Un mil trescientos setenta y seis millones trescientos cincuenta mil 00/100 Bolivianos) y su correspondiente emisión de acciones.

### 5.1.3. Capital social

Tabla N° 6: Nómina de accionistas de Banco BISA S.A. (al 31 de diciembre de 2022)

Accionista	N° de Acciones	Porcentaje de Participación
Grupo Financiero BISA S.A.	83.449.011	60,63%
ICE Ingenieros S.A.	33.232.605	24,15%
Otros – Accionistas	13.284.059	9,65%
Rengel Sillerico Jorge Eduardo	1.661.927	1,21%
Cayo Villca Nathan Jhosmar	1.299.856	0,94%
BNB SAFI S.A. En Acción Fondo de Inversión Mediano Plazo	1.035.699	0,75%

Cámara Nacional de Industrias	802.406	0,58%
BNB SAFI S.A. Portafolio Fondo de Inversión Mediano Plazo	755.094	0,55%
Villca Maldonado Luciano	717.304	0,52%
Guardia Sanchez Luis Fernando	712.610	0,52%
Villca Mamani Rubén Darío	684.429	0,50%
<b>Total</b>	<b>137.635.000</b>	<b>100,00%</b>

Fuente: Banco BISA S.A.

#### 5.1.4. Empresas vinculadas

Al 31 de diciembre de 2022, el Banco BISA S.A mantiene una relación de vinculación, por propiedad, con ICE Ingenieros S.A. y el Grupo Financiero BISA S.A.

Tabla N° 7: Nómina de accionistas del Grupo Financiero BISA S.A. (al 31 de diciembre de 2022)

Accionista	N° de Acciones	Porcentaje de Participación
ICE Ingenieros S.A.	14.943.473	97,01%
Aranguren Aguirre Jose Luis	187.193	1,22%
Cámara Nacional de Industria	38.210	0,25%
Robert Agnew Meyer	27.638	0,18%
Otero Steinhart Juan Emilio	27.351	0,18%
OTROS	179.492	1,17%
<b>TOTAL</b>	<b>15.403.357</b>	<b>100,00%</b>

Fuente: Banco BISA S.A.

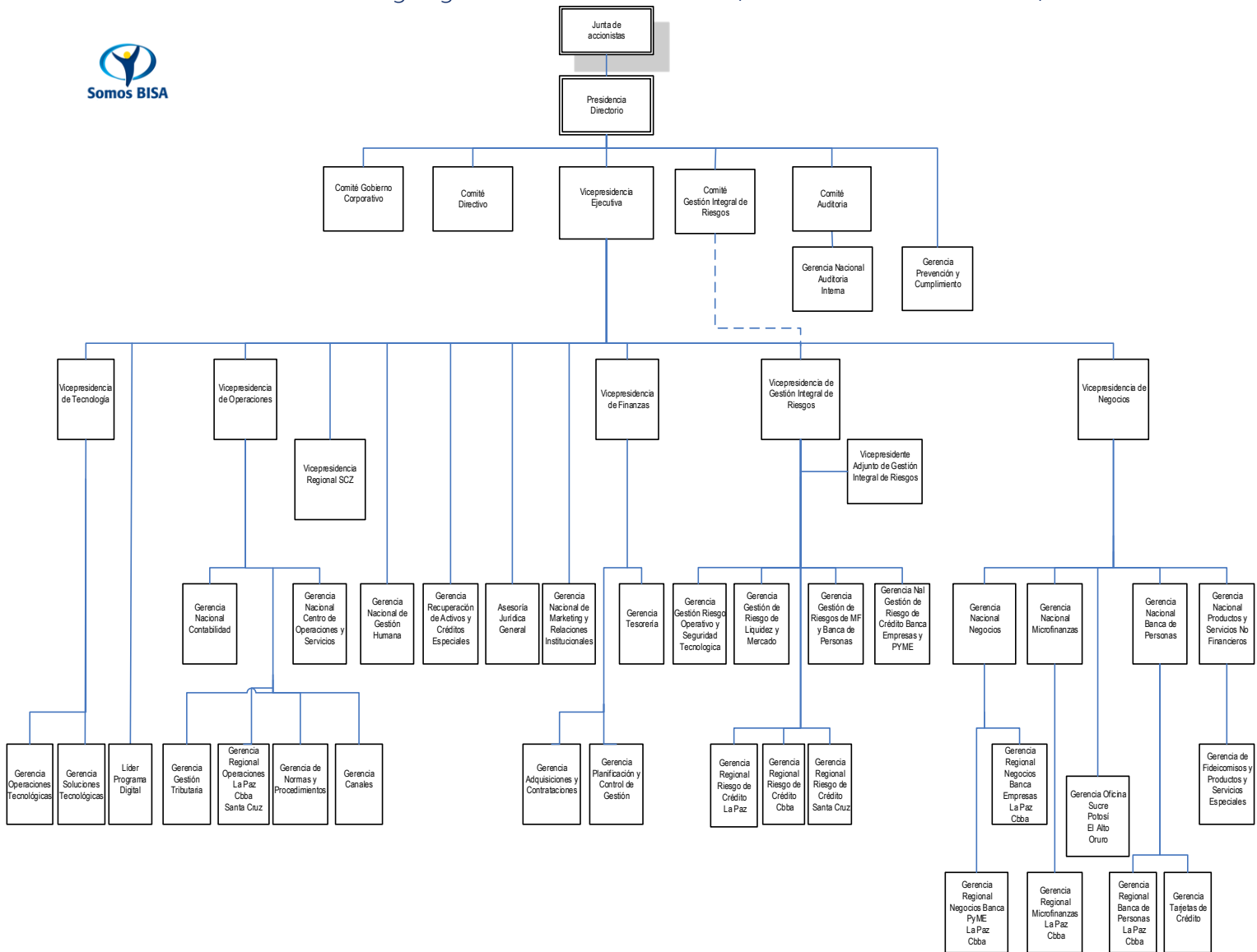
#### 5.1.5. Estructura administrativa interna

BISA S.A. tiene una estructura organizacional jerárquica y funcional que busca responder a las normas, reglamentaciones y legislación definidas por el entorno altamente regulado, refleja grados de departamentalización y especialización; sin embargo, se está integrando una estructura organizacional más flexible, que integra equipos multidisciplinarios y la asignación de responsabilidades por proyectos, que busca responder a la complejidad que implica un entorno cambiante.

Los niveles funcionales son los siguientes:

- Vicepresidencia
- Gerencia
- Subgerencia
- Departamento
- Unidad

Gráfico N° 1: Organigrama de Banco BISA S.A. (al 31 de diciembre de 2022)



Fuente: Banco BISA S.A.

Banco BISA S.A. centraliza el nivel ejecutivo, administrativo y de soporte en Oficina Nacional, la cual define las directrices y objetivos estratégicos de la Institución, enmarcados en el cumplimiento de la legislación vigente.

La Oficina Nacional comprende las siguientes Vicepresidencias:

- Vicepresidencia Ejecutiva
- Vicepresidencia de Negocios
- Vicepresidencia de Operaciones
- Vicepresidencia de Gestión Integral de Riesgos
- Vicepresidencia de Finanzas
- Vicepresidencia de Tecnología
- Vicepresidencia Regional

Regionalmente se divide en:

- Vicepresidencia Regional Santa Cruz – Que tiene a su cargo los departamentos de Santa Cruz, Tarija, Beni y Pando.
- Oficina Regional La Paz – Que tiene a su cargo los departamentos de La Paz, El Alto, Potosí y Oruro.
- Oficina Regional Cochabamba - Que tiene a su cargo el departamento de Chuquisaca.

#### 5.1.5.1. Vicepresidencia Ejecutiva

La Vicepresidencia Ejecutiva es la de mayor autoridad a nivel ejecutivo. Dirige, administra y coordina las actividades del Banco de acuerdo a la estrategia y políticas de la Institución. Su principal objetivo es el de velar por la rentabilidad de la entidad e intereses de los accionistas, apoyando la prevención de riesgos y un manejo eficiente de los recursos.

Las Gerencias dependientes de la VPE son las siguientes: Asesoría Jurídica General, Gerencia Nacional de Gestión Humana, Gerencia Nacional de Marketing y Relaciones Institucionales, Gerencia de Recuperación de Activos y Créditos Especiales y el Programa BISA Digital.

#### 5.1.5.2. Vicepresidencia de Operaciones

En base a las estrategias definidas por el Banco, es responsable de liderar y coordinar todas las funciones y proyectos que implican el área operativa, administrativa, de seguridad, soporte operativo y de estandarización y mejora continua, realizando un adecuado análisis de los aspectos normativos, de seguridad y regulatorios provenientes de la entidad reguladora y del mismo Banco.

Las Gerencias dependientes de la VPO son las siguientes: Gerencia Nacional de Contabilidad, Gerencia de Gestión Tributaria, Gerencia Nacional Centro de Operaciones y Servicios, Gerencia Canales, Gerencia de Normas y Procedimientos, Gerencia Regional Operaciones La Paz, Cochabamba y Santa Cruz, Subgerencia de Administración y Servicios, además de la Jefatura de Seguridad Física.

#### 5.1.5.3. Vicepresidencia de Finanzas

Es responsable de asegurar el crecimiento ordenado del balance del Banco, a través de la estimulación a las distintas unidades de negocios para la creación de “determinados” Activos y Pasivos que permitan mantener niveles de liquidez y exposición a riesgos de mercado (tasas de interés, plazos y tipo de cambio) aceptables para el Banco. Administra la posición financiera, desarrolla y efectúa la negociación de productos de tesorería y banca internacional para el mercado local e internacional, mantiene relaciones con inversores institucionales y garantiza la utilización y actualización del Reporte de Rentabilidad por Producto para el seguimiento y evaluación de la gestión financiera del Banco y cumplimiento del presupuesto.

Dependen de la VPF la Gerencia de Planificación y Gestión, la Gerencia de Tesorería y la Gerencia de Adquisiciones y Contrataciones.

#### 5.1.5.4. Vicepresidencia de Gestión Integral de Riesgos

Es responsable de identificar, medir, monitorear, controlar y divulgar los riesgos: crediticios, de mercado, liquidez, operativo, tecnológico y de seguridad de la información. Es independiente de las Unidades de Negocios y Operaciones, con el fin de evitar conflictos de intereses y para asegurar una adecuada autonomía y separación de responsabilidades.

Las Gerencias dependientes de esta Vicepresidencia son: la Gerencia Gestión de Riesgo de Liquidez y Mercado, la Gerencia Nacional de Gestión de Riesgo de Crédito Banca Empresas y Pyme, la Gerencia Gestión de Riesgo de Crédito Microfinanzas y Banca Personas, la Gerencia Gestión Riesgo Operativo y Seguridad de la Información, la Sub Gerencia de Gestión Integral de Riesgos y tres Gerencias Regionales de Riesgos de Crédito y una Subgerencia Regional de Oficinas Menores.

#### 5.1.5.5. Vicepresidencia de Negocios

Es responsable de generar negocios acordes al Plan Estratégico del Banco, promoviendo, administrando y concretando negocios integrales que generen mayor valor agregado para los clientes y accionistas del Banco. Ejerce la dirección y control de las áreas de negocios, diseñando sus políticas y metas.

Dependen de la VPN: la Gerencia Nacional de Productos y Servicios No Financieros, la Gerencia Nacional de Negocios, la Gerencia Nacional Banca Personas, la Gerencia Nacional Microfinanzas, la Sub Gerencia Responsabilidad Social Empresarial y la Sub Gerencia de Negocios Internacionales, además de cuatro Gerentes Regionales de Oficina.

#### 5.1.5.6. Vicepresidencia de Tecnología

Es responsable de diseñar e implementar las estrategias requeridas para apoyar los procesos de negocio, mediante el soporte tecnológico, en el marco del plan estratégico, el presupuesto, dentro de las políticas de riesgos del Banco. Así mismo, gestiona la innovación, arquitectura y estrategia tecnológica, con el objeto de brindar la mejor experiencia a nuestros clientes y mejorar la calidad de los servicios ofrecidos por el Banco.

Dependen de la VPT: la Gerencia Soluciones Tecnológicas, la Gerencia de Operaciones Tecnológicas, la Subgerencia Estrategia y Arquitectura Empresarial, la Subgerencia de Portafolio Empresarial y Demanda y la Subgerencia de Gestión y Cumplimiento Tecnológico.

#### 5.1.5.7. Vicepresidencia Regional

Es el área de mayor autoridad a nivel de Sucursales, representa a la Oficina Regional, genera nuevos negocios y resultados financieros, así como también verifica el cumplimiento de normas, estatutos, políticas y reglamentos establecidos por el Banco. Prevé y asegura que el desarrollo de las actividades de negocios, operativas, de atención al cliente y de administración general de la Regional estén enmarcadas en las políticas, estrategias y planes institucionales.

### 5.1.6. Directores y Ejecutivos

El Directorio del Banco BISA S.A. tiene la siguiente composición:

Tabla N° 8: Directorio de Banco BISA S.A. (al 31 de diciembre de 2022)

Cargo	Nombre	Profesión	Fecha de ingreso (última elección)
Presidente	Julio César León Prado	Ingeniero Civil	28/01/2022
Vicepresidente	Luis Enrique García Rodríguez	Economista	28/01/2022
Secretario	Tomás Nelson Barrios Santiváñez	Auditor Financiero	28/01/2022
Director	Carlos Ramiro Guevara Rodríguez	Abogado	28/01/2022
Director	Julio Antonio Vargas León	Lic. Informática	28/01/2022

Director	Hugo Sarmiento Kohlenberger	Economista	28/01/2022
Director Suplente	Juan Alejandro MacLean Cespedes	Administrador de Empresas	28/01/2022
Síndico Titular	Fernando Cristian Caballero Zuleta	Economista	28/01/2022
Síndico Suplente	Jorge Luis Fiori Campero	Administrador de Empresas	28/01/2022

Fuente: Banco BISA S.A.

Los principales ejecutivos del Banco BISA S.A. son:

Tabla N° 9: Principales ejecutivos de Banco BISA S.A. (al 31 de diciembre de 2022)\*

Cargo	Nombre	Profesión	Fecha de ingreso
Vicepresidente Ejecutivo	Marco Antonio Asbún Marto	Ingeniero Financiero	01/08/2017
Vicepresidente de Negocios	Franco Antonio Urquidi Fernández	Administrador de Empresas	18/02/2008
Vicepresidente de Operaciones	Gonzalo Alejandro Arandia Castellanos	Administrador de empresas	01/07/2022
Vicepresidente de Gestión de Riesgos	Carlos Fernando Pardo Böhr	Auditor	01/11/1988
Vicepresidente Adjunto de Gestión Integral de Riesgos	Sergio Antonio Selaya Elio	Ing. Comercial	01/02/2021
Vicepresidente de Finanzas	Mónica Patricia García Luzio	Administrador de Empresas	07/05/2002
Vicepresidente de Tecnología	Gustavo Sánchez Bravo	Ciencias de la Comunicación	08/04/2019
Vicepresidente Regional Santa Cruz	Miguel Faustino Navarro Contreras	Economista	16/08/1995

Fuente: Banco BISA S.A.

\*Los cargos corresponden a los principales ejecutivos de Banco BISA S.A.

### 5.1.7. Perfil profesional de los principales ejecutivos de Banco BISA S.A.

Banco BISA S.A. cuenta con un equipo gerencial, con amplia experiencia profesional, el perfil profesional de los principales ejecutivos se presenta a continuación:

#### Marco Antonio Asbún Marto

Licenciado en Finanzas de Bentley University en Massachusetts. Fue Vicepresidente Ejecutivo Adjunto desde el 01 de agosto de 2017 y Vicepresidente Ejecutivo desde el 02 de enero de 2018.

#### Franco Antonio Urquidi Fernández

Licenciado en Administración de Empresas de la International University de Miami, Master en Administración de Empresas de la Universidad Católica Boliviana de la ciudad de La Paz. Ingresó al banco el 18 de febrero de 2008 como Gerente Nacional de Banca Comercial, en 2010 fue asignado como Vicepresidente Regional de la ciudad de La Paz y desde octubre de 2015 desempeña las funciones de Vicepresidente de Negocios.

#### Alejandro Arandia Castellanos

Licenciado en Administración de Empresas de la Universidades Federal de Mato Grosso do Sul de Brasil, y Master en Administración de Empresas de la Escuela Europea de Negocios de la ciudad de La Paz, ingresó

al Banco el 4 de marzo de 1998 como Oficial de Negocios, a partir del 1 de julio de 2022 es designado como Vicepresidente de Operaciones.

#### **Carlos Fernando Pardo Böhr**

Licenciado en Auditoría de la Universidad Mayor de San Andrés de la ciudad de La Paz. Master en Comercio Internacional de la Universidad NUR. Ingresó al banco el 1 de noviembre de 1988 como Asistente de Créditos, avanzando en su carrera por el área comercial. En abril de 1997 asumió la responsabilidad de la Gerencia del área de Riesgos. Desde marzo de 2005 es Vicepresidente de Gestión Integral de Riesgos.

#### **Sergio Antonio Selaya Elio**

Licenciado en Ingeniería Comercial de la Universidad Gabriela Mistral de la ciudad de Santiago de Chile. Master en Finanzas Empresariales de la Universidad Católica Boliviana (MPD). Ingresó al banco el 1 de febrero de 2021 como Vicepresidente Adjunto de Gestión Integral de Riesgos.

#### **Mónica Patricia García Luzio**

Licenciada en Administración de Empresas de la Universidad Católica Boliviana de la ciudad de La Paz. Ingresó al Banco el 7 de mayo de 2002 como Gerente Mesa de Dinero, posteriormente fue Gerente de Tesorería. En agosto de 2018 asumió la responsabilidad de la Vicepresidencia de Finanzas.

#### **Gustavo Sánchez Bravo**

Licenciado en Ciencias de la Computación – Texas A&M University, Master en Administración de Empresas realizada en la Universidad Estatal de Sacramento, California; ingresó al Banco el 08 de abril de 2019 como Vicepresidente de Tecnología.

#### **Miguel Faustino Navarro Contreras**

Licenciado en Economía de la Universidad de Texas en Austin, Master en Finanzas de American University en Washington. Ingresó al Banco. el 16 de agosto de 1995 como Subgerente de Análisis de Riesgos, fue Vicepresidente Adjunto de Negocios, posteriormente asumió la Vicepresidencia Regional de Cochabamba en el 2003, el 2005 la Vicepresidencia Regional de La Paz y desde el 14 de mayo de 2010 es Vicepresidente Regional Santa Cruz.

### 5.1.8. Colaboradores

Al 31 de diciembre de 2022, Banco BISA S.A. cuenta con un mil ochocientos cuarenta y tres (1843) colaboradores.

Tabla N° 10: Evolución del número de empleados de Banco BISA S.A. (al 31 de diciembre de 2022)

Personal	Dic-19	Dic-20	Dic-21	Dic.-22
Principales Ejecutivos (*)	7	7	8	8
Otros Ejecutivos	54	61	61	63
Funcionarios	1875	1821	1713	1772
<b>Total</b>	<b>1936</b>	<b>1889</b>	<b>1782</b>	<b>1843</b>

(\*) Considera Vicepresidencias

Fuente: Banco BISA S.A.

## 5.2. Descripción de Banco BISA S.A.

### 5.2.1. Información histórica de Banco BISA S.A.

El Banco Industrial S.A. fue fundado el 5 de julio de 1963 con el auspicio de USAID y la Cámara Nacional de Industrias, inicia sus operaciones como banco de segundo piso, con el objetivo de apoyar el desarrollo industrial de Bolivia y hasta 1969 trabajó principalmente con fondos del BID, ADELA Investments y USAID.

En abril de 1989, se convirtió en una entidad comercial corporativa, con el objetivo de ofrecer servicios de banca tecnológica. En 1990 se creó el principal Grupo Financiero en Bolivia, siendo el Banco Industrial S.A. la principal empresa de este nuevo grupo financiero. En 1998 el Banco Industrial S.A. cambia su denominación a Banco BISA S.A. e inscribe sus acciones en la Bolsa Boliviana de Valores.

Banco BISA S.A. otorga préstamos a corto, mediano y largo plazo. Sus operaciones se encuentran extendidas en los rubros de servicios, comercio y sector productivo, que incluye operaciones de comercio exterior. Al ser un Banco Múltiple sus segmentos de clientes son personas naturales y jurídicas que mantienen créditos empresariales, PyMe, microcrédito, consumo y de vivienda.

El Banco con una trayectoria de más de 50 años, se ha consolidado en el mercado financiero. Es la base del Grupo Financiero BISA, lo que le permite ampliar su oferta de productos y servicios complementarios entre las empresas del Grupo.

A lo largo de su gestión comercial, el Banco ha demostrado un apoyo importante al sector productivo – industrial, comercial y de servicios, la estrategia desde la gestión 2011 busca ampliar la base de clientes a través de productos y servicios dirigidos tanto a los pequeños y medianos empresarios (segmento PyMe), microcrédito y en el segmento de personas.

Corresponde destacar que en los últimos años la Gerencia del Banco ha promovido la ejecución de acciones orientadas a lograr mejoras efectivas en el desempeño de las variables financieras, estas mejoras se evidencian a través de la evolución positiva de los estados e indicadores financieros.

### 5.2.2. Descripción y competencia en el sector en el que se encuentra el Banco BISA S.A.

#### 5.2.2.1. Contexto macroeconómico

Al cierre de la gestión 2021 (informe abril 2022), se estima que el crecimiento económico mundial fue de 6,1%, expansión por encima de la expectativa inicial del 6,0% (octubre 2022). Este resultado positivo, se explica principalmente por el resurgimiento de la economía mundial en medio de la pandemia, en especial de las economías de mercados emergentes que tuvieron un crecimiento estimado del 6,6%, destacando principalmente el crecimiento de economías emergente y en desarrollo en el Asia (7,2%), las de Europa (6,8%) y finalmente las de América Latina y el Caribe (6,9%). El repunte del comercio de bienes y las políticas tomadas para hacer frente a la pandemia del COVID-19, se constituyeron en los principales factores explicativos de este comportamiento. Para el cierre de la gestión 2022 el crecimiento económico mundial fue de 3,2% (octubre 2022) menor a la expectativa que se tenía inicialmente 4,9% (octubre 2021), siendo las economías emergentes más representativas la del Asia y la de América Latina y el Caribe, mencionando un 4,4% y 3,5% respectivamente.<sup>1</sup>

---

<sup>1</sup> Fondo Monetario Internacional (FMI), Perspectivas de la Economía Mundial (octubre 2021, abril 2022 y a octubre 2022).



En las economías avanzadas la expansión económica de 2022 se situó en 2,4%, superior al valor negativo registrado en la gestión 2018 (-4,5%). Tal como se preveía, gracias a el levantamiento de las restricciones causadas por la pandemia, la demanda se aceleró, destacando el gran crecimiento de Estados Unidos (5,7%, mucho mayor al valor registrado en 2020, -3,4%). De manera similar, la actividad en la zona del Euro fue más fuerte de lo esperado, las economías avanzadas de Europa cerraron el año 2022 con un crecimiento estimado del 3,1% (porcentaje mayor al registrado en la gestión 2020, -6,3%).<sup>2</sup>

Para América Latina y el Caribe, el crecimiento estimado de 2021 se situó en 6,8%, a diferencia del valor negativo registrado en la gestión anterior (-7,0%). En este incremento influyó el desempeño positivo en las economías Mexicana y Brasileña las cuales tuvieron un crecimiento del 4,8% y del 4,6% respectivamente durante la gestión concluida a diciembre de 2021; mientras que se estima que para la gestión 2022 un crecimiento de la Economía de México en 2,1% y del Brasil en 2,8%.<sup>3</sup>

En el contexto nacional, el crecimiento del PIB al cierre de la gestión 2021 fue de 6,11%, mientras que al primer trimestre del año 2022 se registró un incremento de Producto Interno Bruto del 4,13%.<sup>4</sup> Para la gestión 2021 se determinó esto como consecuencia del impulso de la demanda interna del país, gracias a la implementación de políticas económicas enfocadas a ese objetivo; este valor que está en línea con la proyección estimada de crecimiento revisada para 2021 efectuada por la Comisión Económica para América Latina y el Caribe (CEPAL) de 6,2%. El crecimiento de la gestión, registrado en la proyección de la CEPAL y la registrada en el Instituto Nacional de Estadística es bastante cercano al promedio de la región (6,2%), y situaría a Bolivia como el país con el quinto crecimiento más alto después de Perú (13,5%), Chile (11,8%), Argentina (9,8%) y Colombia (9,5%). Mientras que para la gestión 2022, se América Latina y Caribe bajo su ritmo de crecimiento a 2,1%, los principales motores económicos de la región tuvieron los siguientes crecimientos, Brasil (0,5%), México (2,9%), Colombia (3,7%) y Chile (1,9%).<sup>5</sup>

En el ámbito monetario, la inflación acumulada a diciembre de 2021 fue de 0,90% (superior a la registrada en la gestión pasada 0,67%), siendo una de las más bajas en Sudamérica; mientras que a finales de la gestión 2022 se registró una inflación acumulada del 3,12%.<sup>6</sup> Por su parte, el tipo de cambio se mantuvo sin variaciones y las reservas internacionales netas cerraron la gestión 2021 con USD4.736 millones, registrando un decremento de USD509 millones con relación a similar periodo de 2020. De la misma manera existió una disminución dentro de la gestión 2022 con USD4.000 millones, representando una disminución de USD736 millones.<sup>7</sup>

Las exportaciones a diciembre de 2021 alcanzaron USD11.030 millones, mayor en USD3.997 millones (56,8%) con respecto a la gestión anterior; en tanto que, las importaciones fueron de USD9.559 millones, mayor en USD2.444 millones (34,4%) al valor observado en similar periodo de 2020. El aumento de las exportaciones se debe principalmente a aumentos del volumen de los productos exportados en los sectores de la Agricultura, Ganadería, Silvicultura, extracción de hidrocarburos y en la industria manufacturera. El saldo estimado de la balanza comercial a diciembre de 2021 es positivo en USD1.471 millones, mayor en USD1.553 millones al observado en diciembre de 2020 (un valor negativo de USD82 millones). Finalmente, al final de la gestión 2022 la balanza comercial cerró con un saldo de USD761 millones, la disminución del

<sup>2</sup> FMI, Perspectivas de la Economía Mundial (octubre 2022) y Banco Mundial (BM).

<sup>3</sup> FMI, Perspectivas de la Economía Mundial (octubre 2021) y Banco Mundial (BM), Perspectivas Económicas Mundiales (abril 2022 y octubre 2022)

<sup>4</sup> Instituto Nacional de Estadística.

<sup>5</sup> CEPAL. Actualización de previsiones de crecimiento económico para 2021. CEPAL. Actualización de previsiones de crecimiento económico para 2022.

<sup>6</sup> Banco Central de Bolivia; bancos centrales e institutos de estadísticas de cada país.

<sup>7</sup> Banco Central de Bolivia.

saldo se debe a un aumento de las tasas de interés para combatir la inflación del país y conflictos sociales a finales de año que impidieron la salida de exportaciones a los principales clientes de Bolivia.<sup>8</sup>

#### 5.2.2.2. El sistema de intermediación financiera

El sistema financiero en Bolivia se encuentra regulado por la Autoridad de Supervisión del Sistema Financiero, "institución de derecho público y de duración indefinida, con personalidad jurídica, Patrimonio propio y autonomía de gestión administrativa, financiera, legal y técnica, con jurisdicción, competencia y estructura de alcance nacional, bajo tuición del Ministerio de Economía y Finanzas Públicas, y sujeta a control social"<sup>9</sup>; que "tiene por objeto regular, controlar y supervisar los servicios financieros en el marco de la Constitución Política del Estado, la Ley de Servicios Financieros y los Decretos Supremos reglamentarios, así como la actividad del mercado de valores, los intermediarios y entidades auxiliares del mismo"<sup>10</sup>.

De acuerdo al artículo 151 de la Ley de Servicios Financieros referente a Tipos de Entidades Financieras, existen entidades financieras del estado o con participación mayoritaria del Estado, entidades de intermediación financiera privadas y empresas de servicios financieros complementarios; entre las EIF se tiene Banco de Desarrollo Privado, Banco Múltiple, Banco PyMe, Cooperativa de Ahorros y Crédito, Entidad Financiera de Vivienda, Institución Financiera de Desarrollo y Entidad Financiera Comunal, actualmente se cuenta con 65 entidades (12 Bancos Múltiples, 2 Bancos PyMe, 1 Banco Público, 9 Instituciones Financieras de Desarrollo, 3 Entidades Financieras de Vivienda, 1 Banco de Desarrollo Productivo y 37 Cooperativas de Ahorro y Crédito Abiertas).

Bajo este contexto, se determina que las principales variables del Sistema de Intermediación Financiera de Bolivia, con corte a diciembre de 2022, registran mejoras en comparación a los obtenidos en la gestión anterior. Los depósitos del sistema de intermediación financiera registraron un total de Bs224.040 millones, que representan un incremento del 6,1% con relación a la gestión anterior; la cartera de créditos del Sistema registro un monto total de Bs214.753 millones, esto refleja un crecimiento de la cartera por 7,7% con relación a la gestión concluida en diciembre de 2021; la morosidad de los créditos aumento ligeramente en comparación a la gestión 2021 (1,6%), obtenido un valor de 2,2%, sin embargo esta se mantiene por debajo al índice de mora registrado en la región (3,0%); finalmente el nivel de provisiones del Sistema de Intermediación Financiera mejoró, obteniendo un monto total de Bs6.844 millones, en comparación a los Bs6.492 millones registrados en diciembre de 2021.

Al 31 de diciembre de 2022, el ratio de liquidez registra un valor del 60%, si bien es ligeramente menor al obtenido en 2021 (62%), es monto es capaz de brindar suficiencia a las entidades financieras para cumplir sus obligaciones de corto plazo, sin afectar sus operaciones correspondientes.

##### 5.2.2.2.1. Depósitos

Al 31 de diciembre de 2022, los depósitos en el sistema financiero ascienden a Bs224.404 millones, cifra mayor en Bs12.956 millones (6,1%) a lo observado en diciembre de 2021. Entre las ultimas gestiones se registraron crecimientos constantes dentro de los saldos de los depósitos. El crecimiento de los mismos refleja los beneficios en la políticas de recuperación económica y el aumento de la confianza de la población en el Sistema Financiero.

<sup>8</sup> Instituto Nacional de Estadística (INE), Balanza Comercial a Diciembre de 2022.

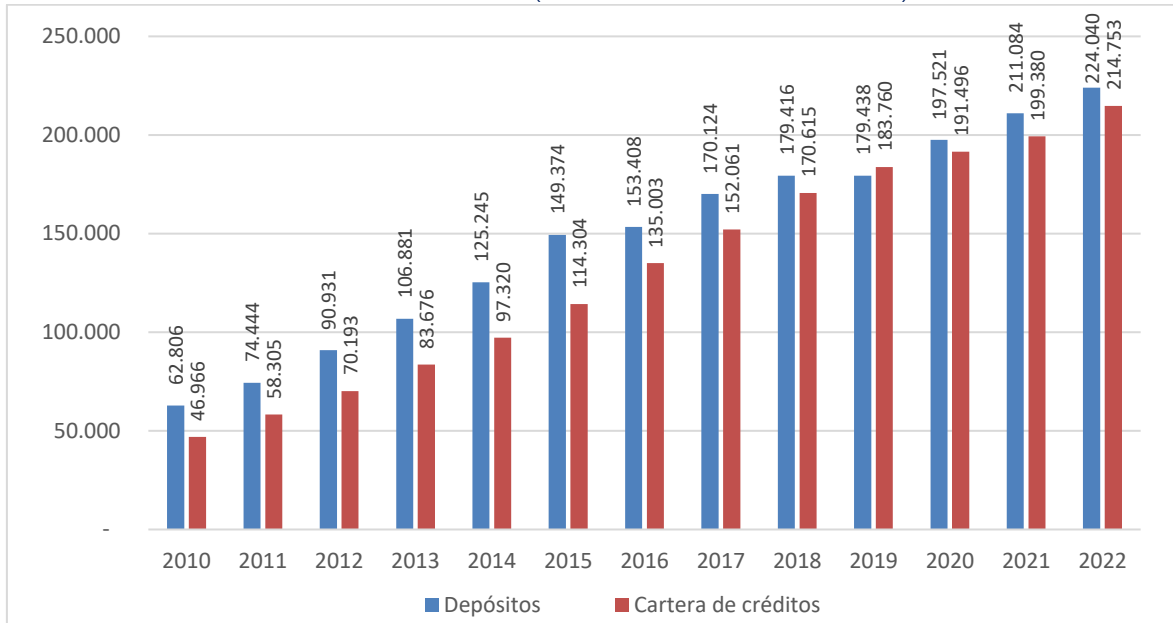
<sup>9</sup> Artículo 15 de la Ley de Servicios Financieros.

<sup>10</sup> Artículo 16 de la Ley de Servicios Financieros.

### 5.2.2.2.2. Cartera de créditos

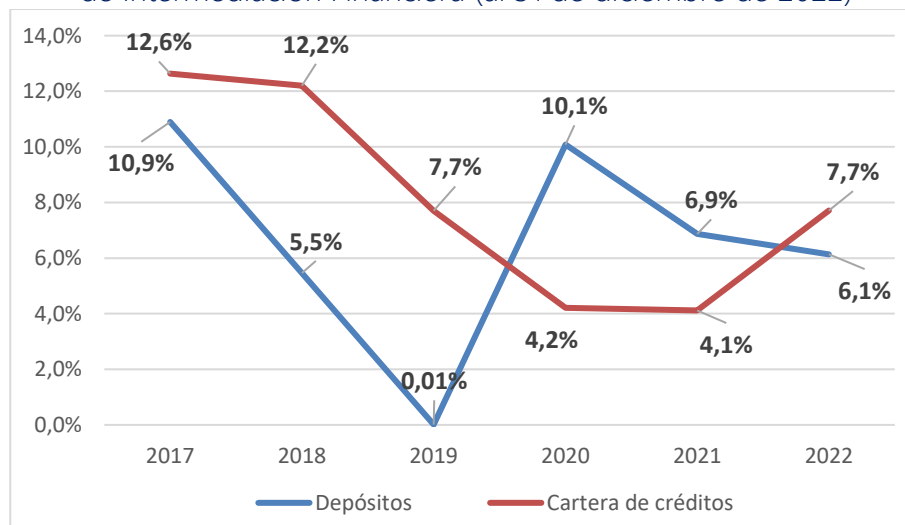
Al 31 de diciembre de 2022 la cartera de créditos del sistema de intermediación financiera ascendió a Bs214.753 millones, que es mayor en un 7,7% respecto a diciembre de 2021, el crecimiento en valor nominal registra un total de Bs15.373 millones. El aumento de la cartera además de reflejar nuevamente la confianza de la población en el Sistema Financiero también muestra el dinamismo de la economía nacional en la actualidad.

Gráfico N° 2: Depósitos y Cartera de Créditos del Sistema de Intermediación Financiera en millones de Bs. (al 31 de diciembre de 2022)



Fuente: Principales variables del Sistema Financiero a diciembre de 2022 – ASFI

Gráfico N° 3: Variación porcentual de los Depósitos y Cartera de Créditos del Sistema de Intermediación Financiera (al 31 de diciembre de 2022)

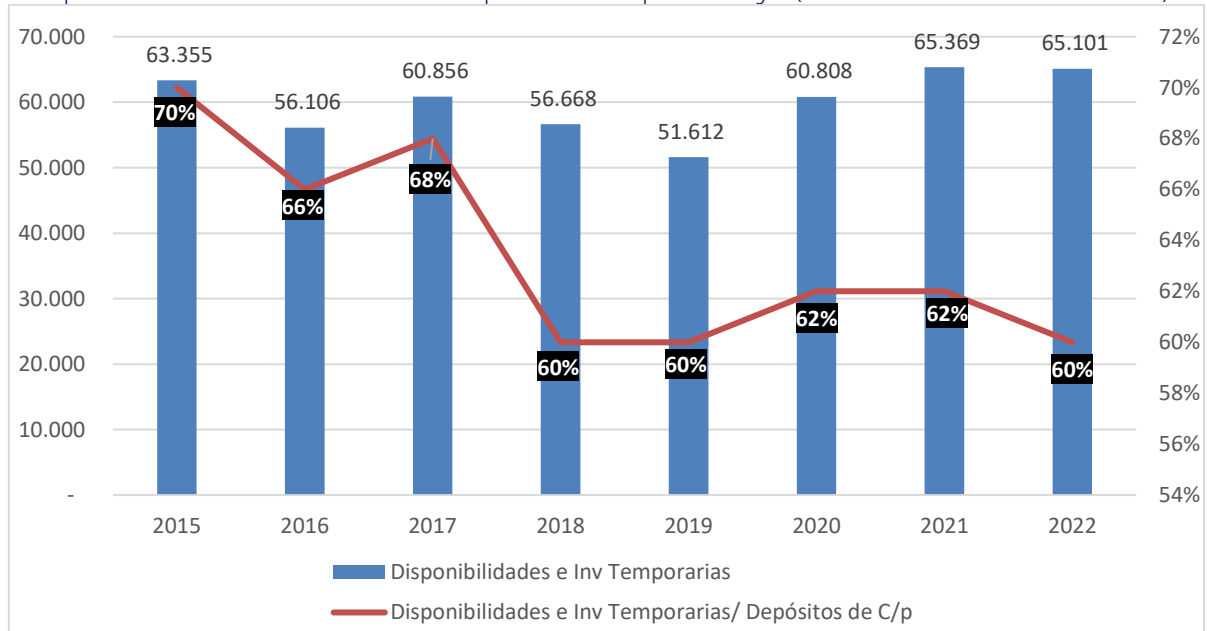


Fuente: Principales variables del Sistema Financiero a diciembre de 2022 – ASFI

### 5.2.2.2.3. Activos líquidos

Al 31 de diciembre de 2022, cartera de disponibilidades e inversiones temporarias en el Sistema de Intermediación Financiera alcanza un total de Bs65.101 millones; mientras que el índice de disponibilidades e inversiones temporarias (monto de la cartera de disponibilidades e inversiones temporarias entre depósitos de C/p), registra un 60%, menor en comparación al registrado en diciembre de 2021 (62%).

Gráfico N° 4: Disponibilidades e inversiones temporarias en millones de Bs. & Índice de disponibilidades e Inversiones temporarias en porcentaje (al 31 de diciembre de 2022)



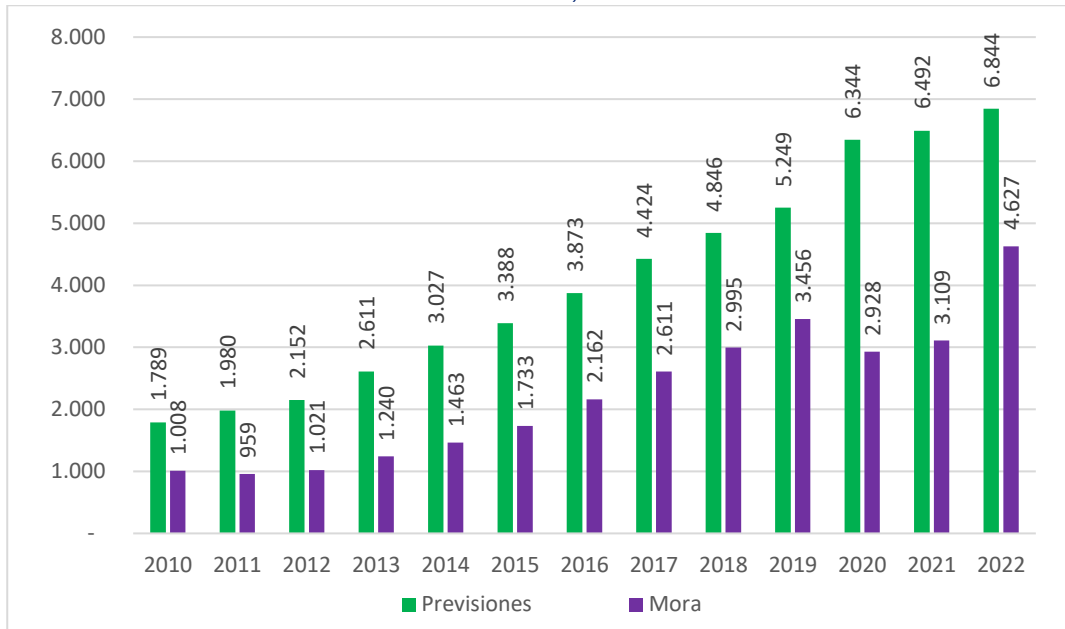
Fuente: Principales variables del Sistema Financiero a diciembre de 2022 – ASFI

### 5.2.2.2.4. Mora y provisiones

La mora de la cartera del sistema de intermediación financiera sumó Bs4.627 millones y representó 2,2% de la cartera total del sistema financiero al 31 de diciembre de 2022. El índice de mora se mantiene en niveles reducidos e inferior al promedio registrado en los países de la región (3,0%).

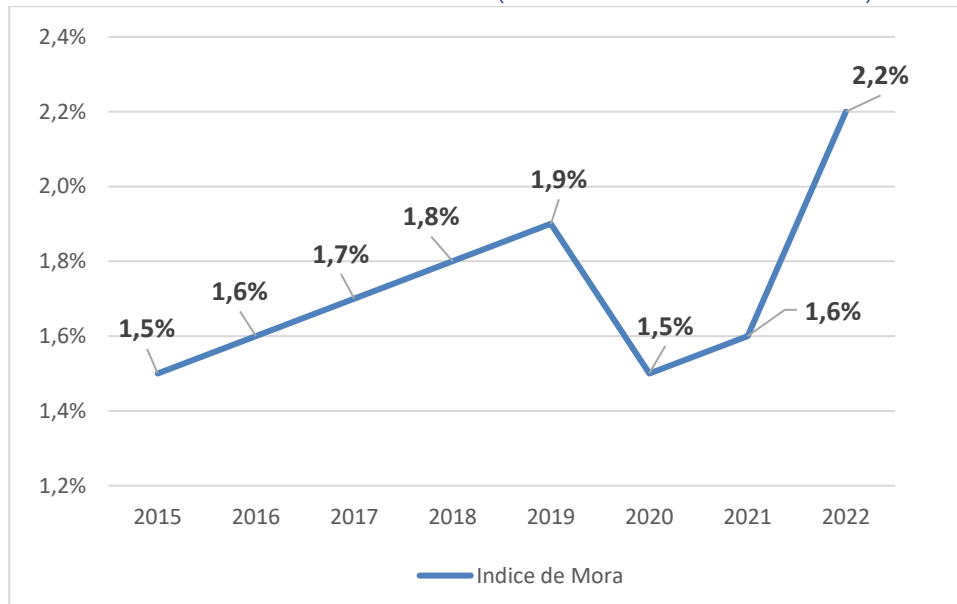
Los niveles de mora en las operaciones crediticias del sistema de intermediación financiera continúan en niveles bajos, mientras que la cobertura de mora llega a 148%, es decir que por cada boliviano que se encuentra actualmente en mora, existe Bs1,48.- para cubrir esa potencial pérdida, cubierta en su totalidad por las provisiones.

Gráfico N° 5: Cartera en mora y Previsiones en millones de Bs. (al 31 de diciembre de 2022)



Fuente: Principales variables del Sistema Financiero a diciembre de 2022 – ASFI

Gráfico N° 6: Índice de mora (al 31 de diciembre de 2022)



Fuente: Principales variables del Sistema Financiero a diciembre de 2022 – ASFI

Las provisiones constituidas, entre específicas y genéricas, ascendieron a Bs6.844 millones, superior en Bs352 millones al monto registrado en diciembre de la anterior gestión (Bs6.492 millones).

### 5.2.3. Estrategia empresarial de Banco BISA S.A.

#### Misión

Ser la opción preferida para satisfacer las necesidades financieras en Bolivia.

#### Visión

Simplificar la vida de nuestros clientes, transformando e innovando servicios y productos financieros y generando valor para nuestros grupos de interés.

#### Valores

El Banco BISA se guía por cinco valores fundamentales: calidad, prudencia, compromiso, coordinación e innovación.

- **Calidad**

La rentabilidad del Banco está fundada sobre la calidad de los negocios y no por volumen.

Se espera de todos los empleados, la búsqueda incesante de oportunidades de negocio y logro de mejores resultados, ofreciendo servicios y productos innovadores y creativos con base tecnológica, buscando siempre alcanzar su máxima eficiencia y productividad, asegurando la vanguardia de la industria.

- **Prudencia**

La sostenibilidad del Banco depende de la responsabilidad con que se tomen las decisiones.

Se espera de todos los empleados, proactividad e iniciativa para tomar decisiones racionales, cumpliendo estrictamente la normatividad, en el marco de una cultura de gestión de riesgos.

- **Compromiso**

El valor central del Banco es el compromiso con sus clientes.

Se espera que todos los empleados faciliten información precisa y oportuna, se esfuercen por brindar cada día un mejor servicio, cumplan con los compromisos establecidos y así entregar valor a los clientes (internos y externos).

- **Coordinación**

El trabajo en equipo es un principio básico en el Banco.

Se espera que todos los empleados realicen un trabajo coordinado, escuchando y resolviendo puntos de vista contrapuestos, buscando formar y mantener relaciones de cooperación permanentes entre todos los miembros del Grupo BISA, asegurando sinergias y fortaleciendo sus ventajas competitivas.

- **Innovación**

Construir un nuevo modelo de relación con el cliente diferenciado, ágil, sencillo y eficiente. Desarrollar plataformas de atención eficientes y multicanal. Profundizar banca por internet, nuevos sistemas de pago y acceso desde todo tipo de dispositivos: celulares, tabletas, ATMS, etc.

- **Integridad**

La independencia de criterio se mantendrá evitando cualquier situación o relación personal o social que pueda implicar un riesgo de colaboración con actos inmorales o de corrupción o incurrir en intereses personales en conflicto con las tareas confiadas; cuidando una conducta intachable al administrar los bienes y recursos del Banco BISA S.A.; teniendo presente las limitaciones, restricciones y abstenciones en el marco de la normativa vigente

#### 5.2.4. Políticas de inversión

La gestión de los excedentes de liquidez del Banco se enmarca en una política de inversión conservadora, cuyo principal objetivo es generar rentabilidad con dichos excedentes, pero asegurando en todo momento, que exista liquidez disponible para responder a todas las obligaciones contractuales del Banco. Asimismo, las inversiones se realizan dando un estricto cumplimiento a los límites y normas establecidas por los entes reguladores, así como al cumplimiento de los límites internos aprobados por Directorio.

#### 5.2.5. Red de sucursales y agencias de Banco BISA S.A.

El Banco BISA S.A. dispone de una amplia red de sucursales y agencias, distribuidas en todos los departamentos del país. La Oficina Central se encuentra en la ciudad de La Paz y cuenta con Sucursales en las 9 capitales de departamento y en la ciudad de El Alto. Asimismo, cuenta con 36 agencias urbanas y 17 rurales.

Al 31 de diciembre de 2022, el Banco también dispone de una red de 339 cajeros automáticos en el país.

#### 5.2.6. Principales productos y servicios del emisor

El Banco ofrece una amplia gama de productos y servicios para atender los requerimientos de los distintos segmentos de clientes que atiende. A continuación, se presentan los principales productos y servicios del Banco.

##### 1.1.4.1. Productos de Captaciones

- Cuenta Corriente.
- Caja de Ahorros.
- Depósitos a Plazo Fijo (DPF).

##### 1.1.4.2. Productos de Financiamiento

El Banco cuenta con productos crediticios, tanto para personas como para empresas, diseñados para adaptarse a las necesidades particulares de cada segmento.

- BISA Hogar: crédito hipotecario de vivienda.
- BISA Hogar – Vivienda de Interés Social: crédito hipotecario para viviendas de interés social.
- BISA Auto: Crédito para la compra de vehículos nuevos y seminuevos con la garantía del mismo vehículo.
- Créditos de consumo: Crédito concedido a una persona natural, con el objeto de financiar la adquisición de bienes de consumo o el pago de servicios, amortizable en cuotas sucesivas y cuya fuente principal de pago es el salario de la persona o ingresos provenientes de su actividad, adecuadamente verificados.
- Tarjetas de crédito.
- Créditos para capital de operaciones.
- Créditos para capital de inversiones.
- Tarjeta de crédito empresarial y Corporativa.

- Boletas de garantía o garantías a primer requerimiento.
- Cartas de crédito

### 1.1.4.3. Comercio Exterior

El Banco BISA mantiene una importante red de bancos corresponsales que le permite ofrecer a sus clientes una diversidad de productos de comercio exterior, entre los cuales se encuentran:

- Boletas contragarantizadas.
- Cartas de crédito.
- Avales.
- Transferencias de fondos internacionales.
- Cobranzas.
- Emisión de cheques de bancos corresponsales en el exterior.

### 1.1.4.4. Banca Electrónica Productos Innovadores – Tecnológicos

El Banco cuenta con una moderna y nueva plataforma de Banca Electrónica eBisa+, que permite el acceso a varios servicios del Banco vía internet o desde un dispositivo móvil.

### 5.2.7. Clientes de Banco BISA S.A.

El Banco atiende tanto a personas como a diferentes tipos de empresas, desde corporaciones hasta microempresas con productos diseñados de acuerdo a las necesidades específicas de cada segmento.

### 5.2.8. Ingresos Financieros

Al 31 de diciembre de 2021 los Ingresos Financieros (principales ingresos) de Banco BISA S.A. fueron de Bs1.347 millones; mientras que al 31 de diciembre de 2022 los Ingresos Financieros fueron de Bs1.339 millones.

Tabla N° 11: Evolución de los principales ingresos de Banco BISA S.A.

Total de Ingresos Financieros	Dic.-2019		Dic.-2020		Dic.-2021		Dic.-22	
	MM de Bs	%	MM de Bs	%	MM de Bs	%	MM de Bs	%
COMISIONES DE CARTERA Y CONTINGENTE	104	7,41%	81	6,00%	79	5,86%	83	6,22%
PRODUCTOS POR CARTERA VENCIDA	7	0,47%	3	0,24%	3	0,23%	18	1,34%
PRODUCTOS POR CARTERA VIGENTE	1.111	79,51%	1.077	79,80%	1.048	77,80%	1.015	75,82%
PRODUCTOS POR CARTERA EN EJECUCIÓN	0	0,00%	0	0,00%	0	0,00%	0	0,00%
PRODUCTOS POR DISPONIBILIDADES	2	0,15%	3	0,21%	2	0,11%	1	0,06%
PRODUCTOS POR INVERSIONES PERMANENTES FINANCIERAS	19	1,35%	19	1,40%	17	1,27%	11	0,79%
PRODUCTOS POR INVERSIONES TEMPORARIAS	155	11,11%	167	12,35%	198	14,73%	211	15,78%
<b>Total</b>	<b>1.397</b>	<b>100,00%</b>	<b>1.349</b>	<b>100,00%</b>	<b>1.347</b>	<b>100,00%</b>	<b>1.339</b>	<b>100,00%</b>

Fuente: Banco BISA S.A.



### 5.2.9. Licencias

Banco BISA S.A. cuenta con las siguientes licencias para su funcionamiento:

Licencia	Vigencia
<ul style="list-style-type: none"> <li>Licencia de Funcionamiento del Gobierno Municipal de La Paz PMC BAN22379942V.</li> </ul>	06/12/2023
<ul style="list-style-type: none"> <li>Autorización de funcionamiento de la Superintendencia de Bancos y Entidades Financieras, mediante Resolución N° SB 141/63, de 20 de marzo de 1963.</li> </ul>	Indefinida
<ul style="list-style-type: none"> <li>Autorización cambio de denominación "Banco BISA S.A." mediante Resolución N° SB 61/97 de 24 de junio de 1997.</li> </ul>	Indefinida

### 5.2.10. Convenios y contratos significativos

Crédito subordinado por USD20.000.000.- (Veinte millones 00/100 Dólares de los Estados Unidos de América) contratado con la Corporación Andina de Fomento (CAF), a un plazo de 8 años, con un período de gracia de 2 años y pagos semestrales de intereses y capital. El contrato fue suscrito en fecha 27 de mayo de 2014. En la gestión 2022 el Banco BISA realizó la última amortización de capital del Crédito Subordinado obtenido de la Corporación Andina de Fomento (CAF), por lo que al 31 de diciembre de 2022 dicha obligación ya no existe.

### 5.2.11. Créditos y deudas por pagar

Tabla N° 12: Detalle de Pasivos de Banco BISA S.A. (al 31 de diciembre de 2022)

Tipo de Pasivo	Monto (MM de Bs)
Obligaciones con el Público	20.663
Obligaciones con Instituciones Fiscales	19
Obligaciones con Bancos y Entidades de Financiamiento	3.615
Obligaciones con empresas con participación estatal	535
Obligaciones Subordinadas	155
Otras Cuentas por Pagar	398
Previsiones	376
<b>Total general</b>	<b>25.759</b>

Fuente: Banco BISA S.A.

Las Obligaciones con Instituciones Fiscales y Otras Cuentas por Pagar están relacionadas con el giro propio del Banco BISA S.A. Las Obligaciones con Instituciones Fiscales son a la vista. Las obligaciones con empresas con participación estatal están compuestas por depósitos a la vista, en caja de ahorro, depósitos a plazo fijo, retenciones judiciales y cargos devengados.

Las Obligaciones con el Público se relacionan con el giro propio del Banco BISA S.A. y tienen distintas condiciones de acuerdo con el siguiente detalle:

Tabla N° 13: Detalle de Obligaciones con el Público (al 31 de diciembre de 2022)

Obligaciones con el Público	Monto (MM de Bs)
Obligaciones con el Público a la vista	5.502
Obligaciones con el Público por cuentas de ahorros	4.810
Obligaciones con el Público a plazo	3
Obligaciones con el Público a plazo fijo con anotación en cuenta	8.398
Obligaciones con el Público restringidas	335
Cargos devengados por pagar Obligaciones con el Público	1.616
<b>Total general</b>	<b>20.663</b>

Fuente: Banco BISA S.A.

Las Obligaciones con Bancos y Entidades Financieras al 31 de diciembre de 2022 incluyen:

Tabla N° 14: Detalle de Obligaciones con Bancos y Entidades de Financiamiento (al 31 de diciembre de 2022)

Obligaciones con Bancos y Entidades de Financiamiento	Monto (MM de Bs)
Obligaciones con Bancos y Entidades de Financiamiento a la Vista	78
Obligaciones con el BCB a plazo	2.245
Obligaciones con entidades financieras de segundo piso a plazo	-
Obligaciones con Otras entidades de financiamiento a País Plazo	1.103
Financiamientos de entidades del exterior a Plazo	1
Cargos financieros devengados por pagar	188
<b>Total general</b>	<b>3.615</b>

Fuente: Banco BISA S.A.

Las Obligaciones Subordinadas al 31 de diciembre de 2022 incluyen:

Tabla N° 15: Detalle de Obligaciones Subordinadas (al 31 de diciembre de 2022)

Obligaciones Subordinadas	Monto (MM de Bs)
Obligaciones Subordinadas instrumentadas mediante contrato de préstamo	-
Obligaciones Subordinadas instrumentadas mediante bonos	152
Cargos devengados por pagar Obligaciones Subordinadas	2
<b>Total general</b>	<b>155</b>

Fuente: Banco BISA S.A.

Tabla N° 16: Obligaciones Subordinadas

Acreedor	Monto (MM de Bs) Desembolsado / Emitido	Fecha de inicio	Plazo	Fecha de vencimiento	Condiciones de pago
Bonos Subordinados Banco BISA – Emisión 1	140	18/12/2015	8 años	06/11/2023	Pagos semestrales de intereses y pagos anuales de capital a partir del cupón 2.
Bonos Subordinados Banco BISA – Emisión 2	210	16/09/2016	Serie A: 8 años Serie B: 9 años	Serie A: 5/08/2024 Serie B: 31/07/2025	Pagos semestrales de intereses: en todas las series. Pagos anuales de capital a partir del

			Serie C: 10 años	Serie C: 26/07/2026	cupón 6 en la serie A y B, en la serie C a partir el cupón 10.
Bonos Subordinados Banco BISA – Emisión 3	35	12/09/2018	10 años	21/07/2028	Pagos semestrales de intereses y pagos anuales de capital a partir del cupón 16.

### 5.2.12. Relaciones especiales entre Banco BISA S.A. y el Estado

A la fecha de elaboración de este Prospecto Marco no existe ninguna relación especial entre el Emisor y el Estado.

### 5.2.13. Principales Activos de Banco BISA S.A.

Al 31 de diciembre de 2022 los principales Activos del Banco son: la Cartera de Créditos y el total de Disponibilidades más Inversiones Temporarias, las cuales representan el 62,03% y el 24,10% de los Activos totales, respectivamente. La descripción de estos Activos se encuentra en el punto 5.6.1.1 de este Prospecto.

### 5.3. Relación económica con otras empresas que comprometan más del 10% del Patrimonio de Banco BISA S.A.

Banco BISA S.A. mantiene, al 31 de diciembre de 2022, no tiene relaciones económicas que comprometan más del 10% del Patrimonio del Banco.

### 5.4. Procesos legales de Banco BISA S.A.

Al 31 de diciembre de 2022 no existen procesos judiciales o procesos administrativos contra el Banco BISA S.A. que afecten financieramente al Banco en el pago de los Bonos Subordinados.

Asimismo, se aclara que la cartera en ejecución del Banco es conocida por el Regulador conforme la información que al respecto se le remite conforme a normativa.

### 5.5. Hechos Relevantes recientes de Banco BISA S.A.

Fecha	Descripción
12-01-2023	<p>"Banco BISA S.A." informa que en sesión de Directorio No.562 de 11 de enero de 2023, se aprobó convocar a la Junta General Extraordinaria de Accionistas para el día viernes 17 de febrero de 2023, a Hrs.10.30 a.m., en las Oficinas del Edificio BISA, piso 12, ubicadas en la Av. 16 de Julio No.1628 de la ciudad de La Paz, con el siguiente orden del día:</p> <ol style="list-style-type: none"> <li>1) Consideración y aprobación de la emisión de Bonos Subordinados Banco BISA II – Emisión 2, dentro del Programa de Emisiones de Bonos Subordinados Banco BISA II.</li> <li>2) Consideración y aprobación del Sustento Técnico sobre la necesidad de contratar obligaciones subordinadas.</li> <li>3) Lectura y aprobación del Acta y designación de dos representantes para su firma.</li> </ol>
12-01-2023	<p>"Banco BISA S.A." informa que en sesión de Directorio No.562 de 11 de enero de 2023, se aprobó convocar a la Junta General Extraordinaria de Accionistas para el día viernes 17 de febrero de 2023, a Hrs.9.30 a.m., en las Oficinas del Edificio BISA, piso 12, ubicadas en la Av. 16 de Julio No.1628 de la ciudad de La Paz, con el siguiente orden del día:</p> <ol style="list-style-type: none"> <li>1) Incremento de capital y su correspondiente emisión de acciones.</li> <li>2) Modificación de los Estatutos Sociales del Banco.</li> </ol>

	<p>3) Informe Anual de Gobierno Corporativo.</p> <p>4) Autoevaluación de Directorio - Gestión 2022.</p> <p>5) Informes Individuales de los Directores correspondientes a la gestión 2022.</p> <p>6) Revisión del Manual de Políticas para la Gestión de Gobierno Corporativo, Código y Reglamento de Gobierno Corporativo y Código de Ética.</p> <p>7) Designación de dos representantes para la firma del acta.</p>
11-01-2023	<p>"Banco BISA S.A." informa que en sesión de Directorio No.562 de 11 de enero de 2023, se aprobó convocar a la Junta General Ordinaria de Accionistas para el día viernes 17 de febrero de 2023, a Hrs.8.30 a.m., en las Oficinas del Edificio BISA, piso 12, ubicadas en la Av. 16 de Julio No.1628 de la ciudad de La Paz, con el siguiente orden del día:</p> <ol style="list-style-type: none"> <li>1) Consideración de la Memoria Anual.</li> <li>2) Consideración de los Estados Financieros auditados y el Informe de Auditoría del Auditor Independiente de la Sociedad al 31 de diciembre de 2022.</li> <li>3) Informe del Síndico.</li> <li>4) Destino de las Utilidades.</li> <li>5) Designación y remoción de los Directores, del Síndico y de los Auditores Externos para la gestión 2023.</li> <li>6) Remuneración a los Directores y Síndico.</li> <li>7) Fianza de los Directores.</li> <li>8) Responsabilidades de los Directores y Síndico, si las hubiese.</li> <li>9) Asuntos que resulten de la aplicación de la normatividad legal vigente y de las disposiciones reglamentarias emitidas por la Autoridad de Supervisión del Sistema Financiero – ASFI.</li> <li>10) Designación de dos representantes para la firma del Acta.</li> </ol>
13-12-2022	<p>"Banco BISA S.A." informa que en sesión de Directorio N° 561 de 13 de diciembre de 2022, se aprobó la designación del Sr. Sergio Antonio Selaya Elío como Vicepresidente de Gestión Integral de Riesgos y miembro del Comité de Gestión Integral de Riesgos a partir del 1° de enero de 2023.</p>
02-12-2022	<p>"Banco BISA S.A." informa que la Junta General Extraordinaria de Accionistas del Banco efectuada el día viernes 02 de diciembre de 2022, determinó:</p> <ol style="list-style-type: none"> <li>1. Aprobar las modificaciones a la emisión de los Bonos Subordinados Banco BISA II – Emisión 1, dentro del Programa de Emisiones de Bonos Subordinados Banco BISA II.</li> <li>2. Aprobar el Sustento Técnico sobre la necesidad de contratar obligaciones subordinadas.</li> </ol>
11-11-2022	<p>"Banco BISA S.A." informa que en sesión de Directorio No.560 de 11 de noviembre de 2022, se aprobó convocar a la Junta General Extraordinaria de Accionistas del Banco para el día viernes 2 de diciembre de 2022, a horas 9:30 a.m., en las Oficinas del Edificio BISA, piso 12, ubicadas en la Av. 16 de Julio No.1628 de la ciudad de La Paz, con el siguiente orden del día:</p> <ol style="list-style-type: none"> <li>1. Consideración de modificaciones a la emisión de los Bonos Subordinados Banco BISA II – Emisión 1, dentro del Programa de Emisiones de Bonos Subordinados Banco BISA II.</li> <li>2. Consideración y aprobación del Sustento Técnico sobre la necesidad de contratar obligaciones subordinadas.</li> <li>3. Lectura y aprobación del acta y designación de dos representantes para la firma del acta.</li> </ol>
12-10-2022	<p>"Banco BISA S.A." informa que en sesión de Directorio No.559 de 12 de octubre de 2022, se aprobó otorgar un Poder de Administración - categoría "A", en favor del señor Marco Antonio Asbún Marto – Vicepresidente Ejecutivo del Banco.</p>
10-10-2022	<p>"Banco BISA S.A." informa que su Sucursal La Paz, a partir del día lunes 10 de octubre de 2022, brinda sus servicios al público en las instalaciones ubicadas en la Av. 16 de Julio No. 1628, zona Central - El Prado de la ciudad de La Paz.</p>
04-10-2022	<p>"Banco BISA S.A." informa que el señor Carlos Fernando Pardo Böhr, Vicepresidente de Gestión Integral de Riesgos, comunicó hoy 4 de octubre del año en curso su renuncia al Banco, misma que se hará efectiva a partir del 31 de diciembre de 2022.</p>

15-09-2022	"Banco BISA S.A." informa que la Sra. Mónica Patricia García Luzio ha sido designada el día de hoy, por el Presidente de Directorio del Banco, como Vicepresidente Ejecutivo a.i. mientras se encuentre ausente el Sr. Marco Antonio Asbún Marto, desde el 16 al 26 de septiembre de 2022, inclusive.
09-09-2022	"Banco BISA S.A." informa que mediante Resolución ASFI 1045/2022 notificada al Banco en fecha 09 de septiembre de 2022, se autorizó el traslado de la Sucursal La Paz, ubicada en la calle Ramón Loayza No. 178, zona Central de la ciudad de La Paz; a su nueva dirección ubicada en la Av. 16 de Julio No. 1628, zona Central de la ciudad de La Paz.
13-07-2022	"Banco BISA S.A." informa que en sesión de Directorio N° 556 de 13 de julio de 2022, se aprobó:  1. Otorgar poder de administración a favor del señor Gonzalo Alejandro Arandia Castellanos como Vicepresidente de Operaciones.  2. Revocar el poder de administración otorgado a favor del señor Javier Reynaldo Fernandez Cazuriaga como Vicepresidente de Operaciones.
08-07-2022	Ha comunicado que la Junta General Extraordinaria de Accionistas realizada el 2022-07-08, realizada con el 84.90% de participantes, determinó lo siguiente:  1. Aprobar los términos y condiciones de la emisión de los Bonos Subordinados Banco BISA II – Emisión 1, dentro del Programa de Emisiones de Bonos Subordinados Banco BISA II.  2. Aprobar los Estados Financieros al 31 de marzo de 2022, para efectos de la emisión de los Bonos Subordinados Banco BISA II – Emisión 1, dentro del Programa de Emisiones de Bonos Subordinados Banco BISA II.
30-06-2022	Banco BISA S.A." informa que en la fecha ha sido designado el señor Gonzalo Alejandro Arandia Castellanos, como Vicepresidente de Operaciones del Banco, desempeñando dichas funciones a partir del 01 de julio de 2022.
15-06-2022	Ha comunicado que el Sr. Franco Urquidí Fernández ha sido designado el día de hoy, por el Presidente de Directorio del Banco, como Vicepresidente Ejecutivo a.i. mientras se encuentre ausente el Sr. Marco Antonio Asbún Marto, del 17 al 24 de junio de 2022, inclusive.
15-06-2022	Ha comunicado que en sesión de Directorio de fecha 15 de junio de 2022, se aprobó la contratación de la firma de auditoría externa "PricewaterhouseCoopers S.R.L." para auditar los Estados Financieros del Banco al 31 de diciembre de 2022.
15-06-2022	Ha comunicado que en sesión de Directorio No.555 de 15 de junio de 2022, se aprobó convocar a la Junta General Extraordinaria de Accionistas para el día viernes 8 de julio de 2022, a horas 10:00 a.m., en las Oficinas del Edificio BISA, piso 12, ubicadas en la Av. 16 de Julio No.1628 de la ciudad de La Paz, con el siguiente orden del día: 1. Consideración de los términos y condiciones de la emisión de los Bonos Subordinados Banco BISA II – Emisión 1, dentro del Programa de Emisiones de Bonos Subordinados Banco BISA II. 2. Consideración de Estados Financieros para efectos de la emisión de los Bonos Subordinados Banco BISA II – Emisión 1, dentro del Programa de Emisiones de Bonos Subordinados Banco BISA II. 3. Consideración del Sustento Técnico sobre la necesidad de contratar obligaciones subordinadas. 4. Lectura y aprobación del acta y designación de dos representantes para la firma del acta.
02-06-2022	Ha comunicado que el señor Javier Reynaldo Fernandez Cazuriaga, Vicepresidente de Operaciones, comunicó el día miércoles 1 de junio del año en curso su renuncia al Banco misma que se hará efectiva a partir del 30 de junio del año en curso.
07-04-2022	Ha comunicado que el día miércoles 06 de abril de 2022, en aplicación de normativa vigente se llevó a cabo la Asamblea General de Tenedores de Bonos Subordinados Banco BISA – EMISION 3, tomando conocimiento de:  1. Informe del Emisor.  2. Informe del Representante Común de Tenedores de Bonos Subordinados.
07-04-2022	Ha comunicado que el día miércoles 06 de abril de 2022, en aplicación de normativa vigente se llevó a cabo la Asamblea General de Tenedores de Bonos Subordinados Banco BISA – EMISION 2, tomando conocimiento de:  1. Informe del Emisor.  2. Informe del Representante Común de Tenedores de Bonos Subordinados.
07-04-2022	Ha comunicado que el día miércoles 06 de abril de 2022, en aplicación de normativa vigente se llevó a cabo la Asamblea General de Tenedores de Bonos Subordinados Banco BISA – EMISION 1, tomando conocimiento de:

	<p>1. Informe del Emisor.</p> <p>2. Informe del Representante Común de Tenedores de Bonos Subordinados.</p>
22-03-2022	<p>Ha comunicado que el Sr. Franco Urquidi Fernández ha sido designado el día de hoy, por el Presidente de Directorio del Banco, como Vicepresidente Ejecutivo a.i. mientras se encuentre ausente el Sr. Marco Antonio Asbún Marto, desde el 23 al 25 de marzo de 2022, inclusive.</p>
21-03-2022	<p>Ha comunicado que el día 21 de marzo de 2022 se realizó la publicación de la convocatoria a la Asamblea General de Tenedores de Bonos Subordinados BANCO BISA – Emisión 3, a realizarse el día miércoles 06 de abril de 2022 a horas 11:30 a.m. de manera presencial y de manera virtual a través del uso de Tecnologías de Información y Comunicación – TIC’s, teniendo como punto de instalación y transmisión el domicilio legal de la sociedad ubicada en el piso 12 del Edificio Bisa, Av. 16 de Julio N° 1628 de la ciudad de La Paz, para considerar el siguiente Orden del Día:</p> <p>1. Informe del Emisor.</p> <p>2. Informe del Representante Común de Tenedores de Bonos Subordinados.</p> <p>3. Designación de dos representantes para la Firma del Acta.</p>
21-03-2022	<p>Ha comunicado que el día 21 de marzo de 2022 se realizó la publicación de la convocatoria a la Asamblea General de Tenedores de Bonos Subordinados BANCO BISA – Emisión 2, a realizarse el día miércoles 06 de abril de 2022 a horas 10:30 a.m. de manera presencial y de manera virtual a través del uso de Tecnologías de Información y Comunicación – TIC’s, teniendo como punto de instalación y transmisión el domicilio legal de la sociedad ubicada en el piso 12 del Edificio Bisa, Av. 16 de Julio N° 1628 de la ciudad de La Paz, para considerar el siguiente Orden del Día:</p> <p>1. Informe del Emisor.</p> <p>2. Informe del Representante Común de Tenedores de Bonos Subordinados.</p> <p>3. Designación de dos representantes para la Firma del Acta.</p>
21-03-2022	<p>Ha comunicado que el día 21 de marzo de 2022 se realizó la publicación de la convocatoria a la Asamblea General de Tenedores de Bonos Subordinados BANCO BISA – Emisión 1, a realizarse el día miércoles 06 de abril de 2022 a horas 9:30 a.m. de manera presencial y de manera virtual a través del uso de Tecnologías de Información y Comunicación – TIC’s, teniendo como punto de instalación y transmisión el domicilio legal de la sociedad ubicada en el piso 12 del Edificio Bisa, Av. 16 de Julio N° 1628 de la ciudad de La Paz, para considerar el siguiente Orden del Día:</p> <p>1. Informe del Emisor.</p> <p>2. Informe del Representante Común de Tenedores de Bonos Subordinados.</p> <p>3. Designación de dos representantes para la Firma del Acta.</p>
22-02-2022	<p>Ha comunicado que la Junta General Extraordinaria de Accionistas del Banco efectuada el 22 de febrero de 2022, en cumplimiento al Decreto Supremo No.4666 de 02 de febrero de 2022, reconsideró el Incremento de Capital aprobado en la Junta General Extraordinaria de Accionistas de 28 de enero de 2022, dejando expresamente sin efecto lo dispuesto en el punto 1 de la referida Junta General Extraordinaria de Accionistas. Aprobando:</p> <ol style="list-style-type: none"> <li>1) Incremento de capital pagado en la suma de Bs.8.644.770.,00 para llegar a un nuevo capital social pagado de Bs.1.313.510.390,00 debiendo efectuarse la correspondiente emisión de acciones.</li> <li>2) La Capitalización de las Utilidades Acumuladas por pago de Obligaciones Subordinadas por la suma de Bs62.846.000,03 autorizando también la capitalización de Bs8.082,21 registrados en la subcuenta 322.01 – Aportes Irrevocables Pendientes de Capitalización, correspondientes a las fracciones por acciones residuales de capitalizaciones anteriores, hasta la suma máxima de Bs62.854.082,24 y el consecuente incremento de Capital Pagado y emisión de acciones en múltiplos de Bs10.-</li> </ol>
22-02-2022	<p>Ha comunicado que la Junta General Ordinaria de Accionistas del Banco efectuada el 22 de febrero de 2022, en cumplimiento al Decreto Supremo No.4666 de 02 de febrero de 2022, reconsideró el Destino de las Utilidades de la</p>

Gestión 2021 aprobado en la Junta General Ordinaria de Accionistas de 28 de enero de 2022, dejando expresamente sin efecto lo dispuesto en el punto 4 de la referida Junta General Ordinaria de Accionistas. Aprobando a tal efecto, el destino de las utilidades de la gestión 2021, de acuerdo con el siguiente detalle:

Resumen del Destino de las Utilidades

	Bolivianos	
Utilidad Gestión 2021		169.771.742,11
Menos:		
Capitalizaciones		
10% Para constitución Reserva Legal	-16.977.174,21	
6% para Función Social (D.S. 4666)	-10.186.304,53	
b.1) Constitución de Reservas Voluntarias no Distribuibles	-8.647.084,65	
b.2) Utilidades Acumuladas para reemplazar la amortización de capital con CAF y Bonos subordinados.	-62.846.000,03	
Distribución de Dividendos		-71.115.178,69
Saldo de la Utilidad después de reservas y capitalizaciones		0,00

22-02-2022	Ha comunicado que la Junta General Ordinaria de Accionistas del Banco, efectuada el martes 22 de febrero de 2022, aprobó el pago de dividendos a sus accionistas, correspondientes a la gestión 2021, a partir de la fecha, por el valor de Bs0,545 por acción, desde Hrs.15.30, en sus oficinas ubicadas en la Av.16 de Julio No.1628 de la ciudad de La Paz
11-02-2022	<p>Ha comunicado que en sesión de Directorio No.551 de 11 de febrero de 2022, se aprobó la convocatoria a la Junta General Ordinaria de Accionistas para el día martes 22 de febrero de 2022 a horas 8:30 a.m., en el domicilio legal ubicado en las oficinas del Edificio "Bisa", piso 12, Av. 16 de Julio N°1628 de la ciudad de La Paz, con el objeto de considerar el siguiente orden del día:</p> <ol style="list-style-type: none"> <li>1. Reconsideración del Destino de las Utilidades en atención al D.S. Nro.4666 de 2 de febrero de 2022.</li> <li>2. Designación de dos representantes para la firma del Acta.</li> </ol>
11-02-2022	<p>Ha comunicado que en sesión de Directorio No.551 de 11 de febrero de 2022, se aprobó la convocatoria a la Junta General Extraordinaria de Accionistas para el día martes 22 de febrero de 2022 a horas 9:00 a.m., en el domicilio legal ubicado en las Oficinas del Edificio Bisa, piso 12, Av.16 de Julio No. 1628 de la ciudad de La Paz, con el siguiente orden del día:</p> <ol style="list-style-type: none"> <li>1. Reconsideración del incremento de capital y su correspondiente emisión de acciones, en atención al D.S. 4666 de 2 de febrero de 2022.</li> <li>2. Designación de dos representantes para la firma del acta.</li> </ol>
28-01-2022	<p>Ha comunicado que la Junta General Extraordinaria de Accionistas del Banco, efectuada el viernes 28 de enero de 2022, aprobó:</p> <ol style="list-style-type: none"> <li>1. El incremento de Capital Pagado en la suma de Bs13.610.230.- para llegar a un nuevo Capital Social Pagado de Bs1.318.475.850.- debiendo efectuarse la correspondiente emisión de acciones.</li> <li>2. La Capitalización de las Utilidades Acumuladas por pago de Obligaciones Subordinadas por la suma de Bs62.846.000,03 autorizando también la capitalización de Bs8.082,21 registrados en la subcuenta 322.01 – Aportes Irrevocables Pendientes de Capitalización, correspondientes a las fracciones por acciones residuales de capitalizaciones anteriores, hasta la suma máxima de Bs62.854.082,24 y el consecuente incremento de Capital Pagado y emisión de acciones en múltiplos de Bs10.-</li> <li>3. Modificación de los Estatutos Sociales del Banco.</li> </ol>

	<p>4. Revisión anual y modificaciones al Manual de Políticas para la gestión de Gobierno Corporativo, el Código y Reglamento de Gobierno Corporativo, el Código de Ética y el Código de Conducta.</p> <p>5. Informes Individuales de los Directores correspondientes a la gestión 2021.</p>																																
28-01-2022	<p>Ha comunicado que la Junta General Ordinaria de Accionistas del Banco, efectuada el viernes 28 de enero de 2022, aprobó el pago de dividendos a sus accionistas, correspondientes a la gestión 2021, a partir de la fecha, por el valor de Bs0,585 por acción, desde Hrs.15.30, en sus oficinas ubicadas en la Av.16 de Julio No.1628 de la ciudad de La Paz</p>																																
28-01-2022	<p>Ha comunicado que la Junta General Ordinaria de Accionistas del Banco efectuada el viernes 28 de enero de 2022, aprobó:</p> <p>1) La Memoria Anual, el Informe del Directorio, el Estado de Situación Patrimonial, el Estado de Ganancias y Pérdidas, el Informe del Síndico y el Informe de los Auditores Independientes al 31 de diciembre de 2021.</p> <p>2) El destino de las Utilidades de la gestión 2021, por la suma de Bs169.771.742,11 (ciento sesenta y nueve millones setecientos setenta y un mil setecientos cuarenta y dos 11/100 bolivianos), por lo que se puso en consideración el siguiente destino de las utilidades:</p> <p>a. 10% para la Constitución de Reserva Legal por Bs16.977.174,21.</p> <p>b. 50% de las Utilidades Netas de la Gestión 2021, luego de constituir Reserva legal a ser registrado inicialmente en la cuenta "Utilidades Acumuladas", con el siguiente destino:</p> <p>b.1) Bs13.613.926,70 para Reservas Voluntarias no Distribuibles.</p> <p>b.2) Bs62.846.000,03 para el reemplazo de amortizaciones de obligaciones subordinadas según el siguiente detalle:</p> <table border="1"> <thead> <tr> <th>Concepto</th> <th>Amortización</th> <th>Vencimiento</th> <th>Importe Bs.</th> </tr> </thead> <tbody> <tr> <td>Amortización Préstamo Subordinado CAF</td> <td>12va.</td> <td>30/06/2022</td> <td>11.433.333,36</td> </tr> <tr> <td>Pago a capital BBB BIS-1-N1A-16</td> <td>4ta.</td> <td>16/08/2022</td> <td>11.669.000,00</td> </tr> <tr> <td>Pago a capital BBB BIS-1-N1B-16</td> <td>4ta.</td> <td>16/08/2022</td> <td>10.003.000,00</td> </tr> <tr> <td>Pago a capital BBB BIS-1-N1C-16</td> <td>2da.</td> <td>16/08/2022</td> <td>11.669.000,00</td> </tr> <tr> <td>Pago a capital BBB BIS-1-N1U-15</td> <td>7ma.</td> <td>11/11/2022</td> <td>17.500.000,00</td> </tr> <tr> <td>Reserva para tipo de cambio</td> <td></td> <td>30/06/2022</td> <td>571.666,67</td> </tr> <tr> <td>Total</td> <td></td> <td></td> <td>62.846.000,03</td> </tr> </tbody> </table> <p>Estos montos se mantendrán en la cuenta "Utilidades Acumuladas" hasta efectivizar las referidas amortizaciones a su vencimiento durante la gestión 2022. En caso de que el tipo de cambio registre variación, la reserva para tipo de cambio será utilizada para cubrir la diferencia de la amortización del préstamo subordinado con CAF; caso contrario se procederá a su posterior capitalización.</p> <p>c. El saldo restante de Bs76.334.641,17 para la distribución de dividendos.</p> <p>3)El pago de dividendos a partir de horas 15:30 del viernes 28 de enero de 2022, debiendo cumplirse a tal efecto con lo establecido por el Reglamento Interno de Registro y Operaciones de la Bolsa Boliviana de Valores S.A., Artículo II.40. (Obligaciones de Información), Información sobre Hechos Relevantes, (iii) Aspectos Financieros.</p> <p>4)La designación de Directores del BANCO:</p>	Concepto	Amortización	Vencimiento	Importe Bs.	Amortización Préstamo Subordinado CAF	12va.	30/06/2022	11.433.333,36	Pago a capital BBB BIS-1-N1A-16	4ta.	16/08/2022	11.669.000,00	Pago a capital BBB BIS-1-N1B-16	4ta.	16/08/2022	10.003.000,00	Pago a capital BBB BIS-1-N1C-16	2da.	16/08/2022	11.669.000,00	Pago a capital BBB BIS-1-N1U-15	7ma.	11/11/2022	17.500.000,00	Reserva para tipo de cambio		30/06/2022	571.666,67	Total			62.846.000,03
Concepto	Amortización	Vencimiento	Importe Bs.																														
Amortización Préstamo Subordinado CAF	12va.	30/06/2022	11.433.333,36																														
Pago a capital BBB BIS-1-N1A-16	4ta.	16/08/2022	11.669.000,00																														
Pago a capital BBB BIS-1-N1B-16	4ta.	16/08/2022	10.003.000,00																														
Pago a capital BBB BIS-1-N1C-16	2da.	16/08/2022	11.669.000,00																														
Pago a capital BBB BIS-1-N1U-15	7ma.	11/11/2022	17.500.000,00																														
Reserva para tipo de cambio		30/06/2022	571.666,67																														
Total			62.846.000,03																														



	Nombre	Cargo
	Julio César León Prado	Director Titular – Presidente
	Luis Enrique García Rodríguez	Director Titular – Vicepresidente
	Tomás Nelson Barrios Santivañez	Director Titular – Secretario
	Carlos Ramiro Guevara Rodríguez	Director Titular
	Julio Antonio Vargas León	Director Titular
	Hugo Sarmiento Kohlenberger	Director Titular – Independiente
	Juan Alejandro Mac Lean Céspedes	Director Suplente
	5) Designación de Síndicos:	
	Fernando Cristian Caballero Zuleta	Síndico Titular
	Jorge Luis Fiori Campero	Síndico Suplente
	6) Aprobó delegar al Directorio del Banco la contratación de la empresa de Auditoría Externa.	
	7) Aprobó la remuneración a los Directores y Síndicos.	
	8) Conoció el informe de cumplimiento de la constitución de fianza o caución calificada de Directores y Síndicos de la pasada gestión y aprobó recomendar a los Directores y Síndicos recién elegidos prestar la fianza calificada.	
	9) Tomó conocimiento que no existe ninguna observación a la conducta, ni proceso sancionatorio alguno contra los Directores ni síndicos, durante la gestión 2021.	
	10) Aprobó el Informe Anual de Gobierno Corporativo de la gestión 2021.	
	11) Aprobó el Informe de Autoevaluación de Directorio del Banco de la gestión 2022.	
	12) Aprobó los informes sobre los asuntos de la aplicación de la normatividad legal vigente y de las disposiciones reglamentarias emitidas por la Autoridad de Supervisión del Sistema Financiero, correspondientes a la gestión 2021.	
12-01-2022	<p>Ha comunicado que en sesión de Directorio No.549 de 12 de enero de 2022, se aprobó convocar a la Junta General Extraordinaria de Accionistas para el día viernes 28 de enero de 2022, a horas 10:30 a.m., en las Oficinas del Edificio Bisa, piso 12, ubicadas en la Av. 16 de Julio No.1628 de la ciudad de La Paz, para considerar el siguiente orden del día:</p> <ol style="list-style-type: none"> <li>1. Incremento de capital y su correspondiente emisión de acciones.</li> <li>2. Modificación de los Estatutos Sociales del Banco.</li> <li>3. Revisión del Manual de Políticas para la Gestión de Gobierno Corporativo, Código y Reglamento de Gobierno Corporativo, Código de Ética y Código de Conducta.</li> <li>4. Informes individuales de los Directores correspondientes a la gestión 2021.</li> <li>5. Designación de dos representantes para la firma del Acta.</li> </ol>	
12-01-2022	<p>Ha comunicado que en sesión de Directorio No.549 de 12 de enero de 2022, se aprobó convocar a la Junta General Ordinaria de Accionistas para el día viernes 28 de enero de 2022, a horas 9:30 a.m., en las Oficinas del Edificio Bisa, piso 12, ubicadas en la Av. 16 de Julio No.1628 de la ciudad de La Paz, para considerar el siguiente orden del día:</p>	

	<ol style="list-style-type: none"> <li>1. Consideración de la Memoria Anual.</li> <li>2. Consideración del Estado de Situación Patrimonial y del Estado de Ganancias y Pérdidas e Informe de Auditores Externos de la Sociedad al 31 de diciembre de 2021.</li> <li>3. Informe del Síndico.</li> <li>4. Destino de las Utilidades.</li> <li>5. Designación y remoción de los Directores, del Síndico y de los Auditores Externos para la gestión 2022.</li> <li>6. Remuneración a los Directores y Síndico.</li> <li>7. Fianza de los Directores.</li> <li>8. Responsabilidades de los Directores y Síndico, si las hubiese.</li> <li>9. Informe anual de gobierno corporativo.</li> <li>10. Informe de autoevaluación del Directorio.</li> <li>11. Asuntos que resulten de la aplicación de la Ley de Servicios Financieros y de las normas reglamentarias emitidas por la Autoridad de Supervisión del Sistema Financiero.</li> <li>12. Designación de dos representantes para la firma del Acta.</li> </ol>
14-07-2021	Ha comunicado que el Sr. Franco Urquidi Fernández ha sido designado el día de hoy, por el Presidente de Directorio del Banco, como Vicepresidente Ejecutivo a.i. mientras se encuentre ausente el Sr. Marco Antonio Asbún Marto, desde el 15 al 30 de julio de 2021, inclusive.
13-05-2021	Ha comunicado que en sesión de Directorio de fecha 12 de mayo de 2021, se aprobó la contratación de la firma de auditoría externa "PricewaterhouseCoopers S.R.L." para auditar los Estados Financieros del Banco por la gestión 2021.
16-04-2021	Ha comunicado que el Sr. Franco Urquidi Fernández ha sido designado el día de hoy, por el Presidente de Directorio del Banco, como Vicepresidente Ejecutivo a.i. mientras se encuentre ausente el Sr. Marco Antonio Asbún Marto, desde el 19 al 23 de abril de 2021, inclusive.
13-04-2021	<p>Ha comunicado que el día lunes 12 de abril de 2021, en aplicación de normativa vigente se llevó a cabo la Asamblea General de Tenedores de Bonos Subordinados Banco BISA – EMISION 3, tomando conocimiento de:</p> <ol style="list-style-type: none"> <li>1. Informe del Emisor.</li> <li>2. Informe del Representante Común de Tenedores de Bonos Subordinados.</li> </ol>
13-04-2021	<p>Ha comunicado que el día lunes 12 de abril de 2021, en aplicación de normativa vigente se llevó a cabo la Asamblea General de Tenedores de Bonos Subordinados Banco BISA – EMISION 2, tomando conocimiento de:</p> <ol style="list-style-type: none"> <li>1. Informe del Emisor.</li> <li>2. Informe del Representante Común de Tenedores de Bonos Subordinados.</li> </ol>
13-04-2021	<p>Ha comunicado que el día lunes 12 de abril de 2021, en aplicación de normativa vigente se llevó a cabo la Asamblea General de Tenedores de Bonos Subordinados Banco BISA – EMISION 1, tomando conocimiento de:</p> <ol style="list-style-type: none"> <li>1. Informe del Emisor.</li> <li>2. Informe del Representante Común de Tenedores de Bonos Subordinados.</li> </ol>
19-03-2021	Ha comunicado que el día 19 de marzo de 2021 se realizó la publicación de la convocatoria a la Asamblea General de Tenedores de Bonos Subordinados BANCO BISA – Emisión 3, a realizarse el día Lunes 12 de abril de 2021 a horas 10:00 a.m. de manera virtual, a través del uso de Tecnologías de Información y Comunicación – TIC's, teniendo como punto de

	<p>transmisión el domicilio legal de la sociedad, Av. 16 de Julio N° 1628 de la ciudad de La Paz, para considerar el siguiente Orden del Día:</p> <ol style="list-style-type: none"> <li>1. Informe del Emisor.</li> <li>2. Informe del Representante Común de Tenedores de Bonos subordinados.</li> <li>3. Forma de suscripción del Acta y designación de dos representantes para la firma de la misma.</li> </ol>						
19-03-2021	<p>Ha comunicado que el día 19 de marzo de 2021 se realizó la publicación de la convocatoria a la Asamblea General de Tenedores de Bonos Subordinados BANCO BISA – Emisión 2, a realizarse el día Lunes 12 de abril de 2021 a horas 9:30 a.m. de manera virtual, a través del uso de Tecnologías de Información y Comunicación – TIC’s, teniendo como punto de transmisión el domicilio legal de la sociedad, Av. 16 de Julio N° 1628 de la ciudad de La Paz, para considerar el siguiente Orden del Día:</p> <ol style="list-style-type: none"> <li>1. Informe del Emisor.</li> <li>2. Informe del Representante Común de Tenedores de Bonos subordinados.</li> <li>3. Forma de suscripción del Acta y designación de dos representantes para la firma de la misma.</li> </ol>						
19-03-2021	<p>Ha comunicado que el día 19 de marzo de 2021 se realizó la publicación a la convocatoria a la Asamblea General de Tenedores de Bonos Subordinados BANCO BISA – Emisión 1, a realizarse el día Lunes 12 de abril de 2021 a horas 9:00 a.m. de manera virtual, a través del uso de Tecnologías de Información y Comunicación – TIC’s, teniendo como punto de transmisión el domicilio legal de la sociedad, Av. 16 de Julio N° 1628 de la ciudad de La Paz, para considerar el siguiente Orden del Día:</p> <ol style="list-style-type: none"> <li>1. Informe del Emisor.</li> <li>2. Informe del Representante Común de Tenedores de Bonos subordinados.</li> <li>3. Forma de suscripción del Acta y designación de dos representantes para la firma de la misma.</li> </ol>						
02-02-2021	<p>Ha comunicado que el día 1 de febrero de 2021 ha sido designado el Sr. Sergio Antonio Selaya Elío como Vicepresidente Adjunto de Gestión Integral de Riesgos, designación que se hará efectiva a partir de la misma fecha.</p>						
01-02-2021	<p>Ha comunicado que en fecha 29 de enero de 2021 la Junta General Extraordinaria de Accionistas del Banco, aprobó:</p> <ol style="list-style-type: none"> <li>1. El incremento de Capital Pagado en la suma de Bs7.468.490,00 debiendo efectuarse la correspondiente emisión de acciones.</li> <li>2. La Capitalización de las Utilidades Acumuladas por pago de Deuda Subordinada por la suma de Bs74.851.000,06, más Bs14.632,15 correspondiente a las fracciones por acciones residuales de la capitalización anterior, hasta la suma máxima de <b>Bs74.865.632,21</b> y consecuente incremento de capital pagado y emisión de acciones de acuerdo con el cronograma de amortizaciones.</li> <li>3. El Informe Anual de Gobierno Corporativo de la gestión 2020.</li> <li>4. La Autoevaluación de Directorio del Banco correspondiente a la Gestión 2020.</li> <li>5. Revisó el Manual de Políticas para la Gestión de Gobierno Corporativo, Código y Reglamento de Gobierno Corporativo y Código de Ética.</li> <li>6. Aprobó la decisión de no realizar la Primera Emisión de Bonos Subordinados, dentro del Programa de Emisiones de Bonos Subordinados Banco BISA II.</li> </ol>						
01-02-2021	<p>Ha comunicado que la Junta General Ordinaria de Accionistas del Banco efectuada el 29 de enero de 2021, aprobó:</p> <p>1, 2 y 3) La Memoria Anual, el Informe del Directorio, el Estado de Situación Patrimonial, Estado de Ganancias y Pérdidas, el Informe de los Auditores Independientes al 31 de diciembre de 2020 y el Informe del Síndico.</p> <p>4) El Destino de Utilidades de la Gestión 2020, de acuerdo con el siguiente detalle:</p> <table border="1"> <tr> <td></td> <td>Bolivianos</td> </tr> <tr> <td>Utilidad Gestión 2020</td> <td>91.468.627,85</td> </tr> <tr> <td>Menos:</td> <td></td> </tr> </table>		Bolivianos	Utilidad Gestión 2020	91.468.627,85	Menos:	
	Bolivianos						
Utilidad Gestión 2020	91.468.627,85						
Menos:							

a) 10% Para constitución Reserva Legal	-9.146.862,79
b) Utilidades Acumuladas para reemplazar la amortización de capital con CAF y Bonos subordinados.	-74.851.000,06
c) Constitución de Reservas Voluntarias no Distribuibles	-7.470.765,00
Saldo de la Utilidad después de reservas y capitalizaciones	0,00

5) La designación del Directorio del Banco BISA S.A. para la gestión 2021, de acuerdo con el siguiente detalle:

Nombre	Cargo
Julio César León Prado	Director Titular - Presidente
Luis Enrique García Rodríguez	Director Titular - Vicepresidente
Tomás Nelson Barrios Santibañez	Director Titular - Secretario
Carlos Ramiro Guevara Rodríguez	Director Titular
Julio Antonio Vargas León	Director Titular
Hugo Sarmiento Kohlenberger	Director Titular - Independiente
Luis Alfonso Ibañez Montes	Director Suplente

La Designación de Síndicos del BANCO:

Fernando Cristian Caballero Zuleta	Síndico Titular
Jorge Luis Fiori Campero	Síndico Suplente

Delegó al Directorio del Banco la contratación de la empresa de Auditoría Externa.

6) La Remuneración a los Directores y Síndico.

7) Tomó conocimiento de la constitución de fianza o caución calificada de Directores y Síndicos de la pasada gestión.

8) Conoció el informe que acredita que no existe observación a la conducta de Directores y Síndico durante la gestión 2020.

9) Los informes sobre los asuntos de la aplicación de la normatividad legal vigente y de las disposiciones reglamentarias emitidas por la Autoridad de Supervisión del Sistema Financiero - ASFI, correspondientes a la gestión 2020.

14-01-2021

Ha comunicado que en sesión de Directorio No.535 de 13 de enero de 2021, se aprobó convocar a la Junta General Extraordinaria de Accionistas para el día viernes 29 de enero de 2021, a horas 10:30 a.m., en las Oficinas del Edificio BISA, piso 12, ubicadas en la Av. 16 de Julio No.1628 de la ciudad de La Paz, con el siguiente orden del día:

1. Incremento de capital y su correspondiente emisión de acciones.
2. Informe Anual de Gobierno Corporativo.
3. Informe de Autoevaluación de Directorio - Gestión 2020.
4. Revisión del Manual de Políticas para la Gestión de Gobierno Corporativo, Código y Reglamento de Gobierno Corporativo y Código de Ética.
5. Informe sobre la Primera Emisión de Bonos Subordinados dentro del Programa de Emisiones de Bonos Subordinados Banco BISA II
6. Designación de dos representantes para la firma del acta.

14-01-2021	<p>Ha comunicado que en sesión de Directorio No.535 de 13 de enero de 2021, se aprobó convocar a la Junta General Ordinaria de Accionistas para el día viernes 29 de enero de 2021, a horas 9:30 a.m., en las Oficinas del Edificio BISA, piso 12, ubicadas en la Av. 16 de Julio No.1628 de la ciudad de La Paz, con el siguiente orden del día:</p> <ol style="list-style-type: none"> <li>1.Consideración de la Memoria Anual e Informe del Directorio.</li> <li>2.Consideración del Estado de Situación Patrimonial y del Estado de Ganancias y Pérdidas.</li> <li>3 Informe del Síndico.</li> <li>4. Destino de las Utilidades.</li> <li>5. Designación y remoción de los Directores, del Síndico y de los Auditores Externos para la gestión 2021.</li> <li>6. Remuneración a los Directores y Síndico.</li> <li>7. Fianza de los Directores.</li> <li>8. Las responsabilidades de los Directores y Síndico, si las hubiese.</li> <li>9. Asuntos que resulten de la aplicación de la normatividad legal vigente y de las disposiciones reglamentarias emitidas por la Autoridad de Supervisión del Sistema Financiero.</li> <li>10. Designación de dos representantes para la firma del Acta.</li> </ol>
18-06-2020	<p>Ha comunicado que en sesión de Directorio de fecha 17 de junio de 2020, se aprobó la contratación de la firma auditora externa KPMG S.R.L. para auditar los Estados Financieros del Banco por la gestión 2020.</p>
09-06-2020	<p>Ha comunicado que en fecha 09 de junio de 2020 se reanudó la Junta General Ordinaria de Accionistas del Banco de 9 de marzo de 2020, para tratar el punto 4 pendiente "Destino de las Utilidades". A tal fin, la Junta aprobó:</p> <p>El destino de las Utilidades de la gestión 2019, por la suma de Bs236.540.398,18 de acuerdo al siguiente detalle:</p> <p>10% para Constitución de Reserva Legal por Bs23.654.039,82 4% con destino a Función Social según Decreto Supremo No. 4131 por Bs9.461.615,93</p> <p>2% con destino a reserva para compensar pérdidas según Decreto Supremo No. 4131 por Bs4.730.807,96</p> <p>50% para Distribución de Dividendos, por la suma de Bs118.270.199,09</p> <p>34 % para Utilidades Acumuladas, destinado de la siguiente manera:</p> <ul style="list-style-type: none"> <li>□ Bs17.241.735,32 se destine para Reservas Voluntarias no Distribuibles.</li> <li>□ El saldo restante por la suma de Bs63.182.000,06 se destine al reemplazo de amortizaciones de deuda subordinada. Estos montos se mantendrán en Utilidades Acumuladas hasta efectivizar las referidas amortizaciones a su vencimiento durante la gestión 2020 conforme con el requerimiento regulatorio.</li> </ul> <p>Asimismo, la Junta aprobó el pago de dividendos a partir de horas 15:30 del día martes 9 de junio de 2020, debiendo cumplirse a tal efecto con lo establecido por el Reglamento Interno de Registro y Operaciones de la Bolsa Boliviana de Valores S.A., Artículo II.40. (Obligaciones de Información), (iii) Aspectos Financieros.</p>
09-06-2020	<p>Ha comunicado que la Junta General Ordinaria de Accionistas del Banco BISA S.A. reanudada el 09 de junio de 2020, aprobó el pago de dividendos a sus accionistas correspondiente a la gestión 2019, a partir de Hrs.15:30 del día martes 9 de junio del año en curso, en sus oficinas ubicadas en la Av.16 de Julio No.1628 de la ciudad de La Paz. El monto por distribución de utilidades a pagar por cada acción correspondiente a la gestión 2019, asciende a la suma de Bs1,0355.</p>
09-06-2020	<p>Ha comunicado que en fecha 9 de junio de 2020 se reanudó la Junta General Extraordinaria de Accionistas del Banco de 9 de marzo de 2020, para tratar el punto 1 pendiente "INCREMENTO DE CAPITAL Y SU CORRESPONDIENTE EMISIÓN DE ACCIONES". A tal fin, la Junta aprobó:</p>

	<p>1) El incremento de Capital Pagado en la suma de Bs17.248.420.- debiendo efectuarse la correspondiente emisión de acciones.</p> <p>2) La Capitalización de las Utilidades Acumuladas por pago de Deuda Subordinada hasta la suma máxima de Bs63.182.000,06 y consecuente incremento de Capital Pagado y emisión de acciones de acuerdo al cronograma de amortizaciones.</p>
01-06-2020	Ha comunicado que en atención al D.S. Nro.4245 de 28 de mayo de 2020, que establece la cuarentena dinámica y levanta la declaración de la emergencia sanitaria de cuarentena total en el país; Banco BISA S.A. comunica la reanudación de la Junta General Extraordinaria de Accionistas señalada para el martes 9 de junio de 2020 a horas 09:30 a.m., a realizarse en el domicilio legal de la sociedad ubicado en el Edificio BISA, piso 12, Av.16 de julio Nro. 1628 de la ciudad de La Paz – Bolivia.
01-06-2020	Ha comunicado que en atención al D.S. Nro.4245 de 28 de mayo de 2020, que establece la cuarentena dinámica y levanta la declaración de la emergencia sanitaria de cuarentena total en el país; Banco BISA S.A. comunica la reanudación de la Junta General Ordinaria de Accionistas señalada para el martes 9 de junio de 2020 a horas 09:00 a.m., a realizarse en el domicilio legal de la sociedad ubicado en el Edificio BISA, piso 12, Av.16 de julio Nro. 1628 de la ciudad de La Paz – Bolivia.
30-04-2020	Ha comunicado que en atención al Decreto Supremo No.4229 de 29 de abril de 2020 que establece la declaración de emergencia sanitaria determinando aún la cuarentena de riesgo alto en todo el país hasta el día 10 de mayo de 2020; Banco BISA S.A. comunica la suspensión de la continuidad de la Junta General Extraordinaria de Accionistas que fue señalada para el día lunes 4 de mayo de 2020, cuya fecha y hora de reanudación se comunicará una vez que la cuarentena condicionada y dinámica, expresamente así lo permita en la ciudad de La Paz, domicilio legal de la sociedad.
30-04-2020	Ha comunicado que en atención al Decreto Supremo No.4229 de 29 de abril de 2020 que establece la declaración de emergencia sanitaria determinando aún la cuarentena de riesgo alto en todo el país hasta el día 10 de mayo de 2020; Banco BISA S.A. comunica la suspensión de la continuidad de la Junta General Ordinaria de Accionistas que fue señalada para el día lunes 4 de mayo de 2020, cuya fecha y hora de reanudación se comunicará una vez que la cuarentena condicionada y dinámica, expresamente así lo permita en la ciudad de La Paz, domicilio legal de la sociedad.
15-04-2020	Ha comunicado que en atención al Decreto Supremo No.4214 de fecha 14 de abril de 2020 que amplía el plazo de la cuarentena total en el país hasta el día 30 de abril de 2020, Banco BISA S.A. comunica la suspensión de la continuidad de la Junta General Extraordinaria de Accionistas señalada para el día jueves 16 del mes en curso; fijándose como nuevo día para su reanudación el lunes 4 de mayo de 2020 a horas 09:30 a.m. en las oficinas del edificio BISA, piso 12, ubicadas en la Av. 16 de Julio No.1628 de la ciudad de La Paz
15-04-2020	Ha comunicado que en atención al Decreto Supremo No.4214 de fecha 14 de abril de 2020 que amplía el plazo de la cuarentena total en el país hasta el día 30 de abril de 2020, Banco BISA S.A. comunica la suspensión de la continuidad de la Junta General Ordinaria de Accionistas señalada para el día jueves 16 del mes en curso; fijándose como nuevo día para su reanudación el lunes 4 de mayo de 2020 a horas 09:00 a.m. en las oficinas del edificio BISA, piso 12, ubicadas en la Av. 16 de Julio No.1628 de la ciudad de La Paz”.
26-03-2020	Ha comunicado que en atención al Decreto Supremo No.4200 de 25 de marzo de 2020 que establece cuarentena total en el país hasta el día miércoles 15 de abril de 2020, Banco BISA S.A. comunica la suspensión de la continuidad de la Junta General Extraordinaria de Accionistas señalada para el día lunes 06 de abril de 2020; fijándose como nuevo día para su reanudación el jueves 16 de abril de 2020 a horas 09:30 a.m. en las Oficinas del Edificio BISA, piso 12, ubicadas en la Av. 16 de Julio No.1628 de la ciudad de La Paz.
26-03-2020	Ha comunicado que en atención al Decreto Supremo No.4200 de 25 de marzo de 2020 que establece cuarentena total en el país hasta el día miércoles 15 de abril de 2020, Banco BISA S.A. comunica la suspensión de la continuidad de la Junta General Ordinaria de Accionistas señalada para el día lunes 06 de abril de 2020; fijándose como nuevo día para su reanudación el jueves 16 de abril de 2020 a horas 09:00 a.m. en las Oficinas del Edificio BISA, piso 12, ubicadas en la Av. 16 de Julio No.1628 de la ciudad de La Paz.
23-03-2020	Ha comunicado que en atención al Decreto Supremo No.4199 de 21 de marzo de 2020, que establece cuarentena total en el país hasta el día 4 de abril próximo, Banco BISA S.A. comunica la suspensión de la continuidad de la Junta Extraordinaria de Accionistas señalada para el día viernes 27 de este mes; fijándose como nuevo día para su realización el día 6 de abril de 2020 a horas 09:30 a.m.
23-03-2020	Ha comunicado que en atención al Decreto Supremo No.4199 de 21 de marzo de 2020, que establece cuarentena total en el país hasta el día 4 de abril próximo, Banco BISA S.A. comunica la suspensión de la continuidad de la Junta Ordinaria de Accionistas señalada para el día viernes 27 de este mes; fijándose como nuevo día para su realización el día 6 de abril de 2020 a horas 09:00 a.m.
17-03-2020	Ha comunicado que el día martes 17 de marzo de 2020, en aplicación de normativa vigente se llevó a cabo la Asamblea General de Tenedores de Bonos Subordinados Banco BISA – EMISION 3, tomando conocimiento de:

	<p>1. Informe del Emisor.</p> <p>2. Informe del Representante Común de Tenedores de Bonos Subordinados.</p>									
17-03-2020	<p>Ha comunicado que el día martes 17 de marzo de 2020, en aplicación de normativa vigente se llevó a cabo la Asamblea Anual General de Tenedores de Bonos Subordinados Banco BISA – EMISION 2, tomando conocimiento de:</p> <p>1. Informe del Emisor.</p> <p>2. Informe del Representante Común de Tenedores de Bonos Subordinados.</p>									
17-03-2020	<p>Ha comunicado que el día martes 17 de marzo de 2020, en aplicación de normativa vigente se llevó a cabo la Asamblea General de Tenedores de Bonos Subordinados Banco BISA – EMISION 1, tomando conocimiento de:</p> <p>1. Informe del Emisor.</p> <p>2. Informe del Representante Común de Tenedores de Bonos Subordinados.</p>									
13-03-2020	<p>Ha comunicado que el Sr. Franco A. Urquidi Fernandez ha sido designado por el Presidente del Directorio del Banco, como Vicepresidente Ejecutivo a.i. mientras se encuentre ausente el Sr. Marco Antonio Asbún Marto, del 16 de marzo al 18 de marzo de 2020, inclusive.</p>									
10-03-2020	<p>Ha comunicado que la Junta General Extraordinaria de Accionistas del Banco efectuada el día lunes 09 de marzo de 2020:</p> <p>1) Aprobó un cuarto intermedio (Aplazamiento de Votación), únicamente sobre el punto 1) <u>“Incremento de Capital y su Correspondiente Emisión de Acciones”</u>; disponiendo la reanudación de la presente Junta el próximo día viernes 27 de marzo de 2020, a hrs.09.30 a.m. en las instalaciones del Banco, Av.16 de Julio No.1628, piso 12; sin necesidad de nueva convocatoria, de acuerdo con el procedimiento establecido en el Art.38 (Aplazamiento de Votación) de los Estatutos del Banco y lo dispuesto en el Art.298 (Aplazamiento de Votación) del Código de Comercio.</p> <p>2) Aprobó por unanimidad el Informe Anual de Gobierno Corporativo de la gestión 2019.</p> <p>3) Aprobó por unanimidad el Informe de Autoevaluación de Directorio del Banco correspondiente a la Gestión 2019.</p> <p>4) Aprobó por unanimidad las nuevas versiones del Manual de Políticas para la Gestión de Gobierno Corporativo, Código y Reglamento de Gobierno Corporativo. Ratificando el actual Código de Ética.</p>									
10-03-2020	<p>Ha comunicado que la Junta General Ordinaria de Accionistas del Banco efectuada el día lunes 09 de marzo de 2020:</p> <p>1, 2 y 3) Aprobó la Memoria Anual, el Informe del Directorio, el Estado de Situación Patrimonial, Estado de Ganancias y Pérdidas, el Informe de los Auditores Independientes al 31 de diciembre de 2019 y el Informe del Síndico.</p> <p>4) Aprobó un cuarto intermedio (Aplazamiento de Votación), únicamente sobre el punto 4 “Destino de Utilidades”; disponiendo la reanudación de la presente Junta el próximo día viernes 27 de marzo de 2020, a hrs.09.00 a.m. en las instalaciones del Banco, Av.16 de Julio No.1628, piso 12; sin necesidad de nueva convocatoria, de acuerdo con el procedimiento establecido en el Art.38 (Aplazamiento de Votación) de los Estatutos del Banco y lo dispuesto en el Art.298 (Aplazamiento de Votación) del Código de Comercio.</p> <p>5) Aprobó:</p> <p>La designación del Directorio del Banco BISA S.A. para la gestión 2020:</p> <table border="0"> <thead> <tr> <th>Nombre</th> <th>Cargo</th> <th></th> </tr> </thead> <tbody> <tr> <td>Julio César León Prado</td> <td>Presidente</td> <td>Director Titular</td> </tr> <tr> <td>Luis Enrique García Rodríguez</td> <td>Vicepresidente</td> <td>Director Titular</td> </tr> </tbody> </table>	Nombre	Cargo		Julio César León Prado	Presidente	Director Titular	Luis Enrique García Rodríguez	Vicepresidente	Director Titular
Nombre	Cargo									
Julio César León Prado	Presidente	Director Titular								
Luis Enrique García Rodríguez	Vicepresidente	Director Titular								

	Tomás Nelson Barrios Santivañez	Secretario	Director Titular
	Julio Antonio Vargas León		Director Titular
	Hugo Sarmiento Kohlenberger	Independiente	Director Titular
	Carlos Ramiro Guevara Rodríguez		Director Titular
	Luis Alfonso Ibañez Montes		Director Suplente
	La Designación de Síndicos del BANCO:		
	Nombre		
	Sergio Antonio Selaya Elío	Síndico Titular	
	Fernando Cristian Caballero Zuleta	Síndico Suplente	
	Delegó al Directorio del Banco la contratación de la empresa de Auditoría Externa.		
	6) Aprobó la Remuneración a los Directores y Síndico.		
	7) Tomó conocimiento de la constitución de fianza o caución calificada de Directores y Síndicos de la pasada gestión.		
	8) Conoció el informe que acredita que no existe observación a la conducta de Directores y Síndico durante la gestión 2019.		
	9) Aprobó los informes sobre los asuntos de la aplicación de la normatividad legal vigente y de las disposiciones reglamentarias emitidas por la Autoridad de Supervisión del Sistema Financiero - ASFI, correspondientes a la gestión 2019.		
05-03-2020	Ha comunicado la convocatoria a la Asamblea General de Tenedores de los Bonos Subordinados BANCO BISA - Emisión 3, a realizarse el día martes 17 de marzo de 2020 a horas 11:00 a.m. en las instalaciones del Banco BISA S.A. ubicadas en el piso 12 del Edificio BISA, Av. 16 de Julio N° 1628 de la ciudad de La Paz, Estado Plurinacional de Bolivia, para considerar el siguiente Orden del Día: 1. Informe del Emisor. 2. Informe del Representante Común de Tenedores de Bonos Subordinados. 3. Designación de dos representantes para la Firma del Acta.		
5-03-2020	Ha comunicado la convocatoria a la Asamblea General de Tenedores de los Bonos Subordinados BANCO BISA - Emisión 2, a realizarse el día martes 17 de marzo de 2020 a horas 10:30 a.m. en las instalaciones del Banco BISA S.A. ubicadas en el piso 12 del Edificio BISA, Av. 16 de Julio N° 1628 de la ciudad de La Paz, Estado Plurinacional de Bolivia, para considerar el siguiente Orden del Día: 1. Informe del Emisor. 2. Informe del Representante Común de Tenedores de Bonos Subordinados. 3. Designación de dos representantes para la Firma del Acta.		
05-03-2020	Ha comunicado la convocatoria a la Asamblea General de Tenedores de los Bonos Subordinados BANCO BISA - Emisión 1, a realizarse el día martes 17 de marzo de 2020 a horas 10:00 a.m. en las instalaciones del Banco BISA S.A. ubicadas en el piso 12 del Edificio BISA, Av. 16 de Julio N° 1628 de la ciudad de La Paz, Estado Plurinacional de Bolivia, para considerar el siguiente Orden del Día: 1. Informe del Emisor. 2. Informe del Representante Común de Tenedores de Bonos Subordinados. 3. Designación de dos representantes para la Firma del Acta.		
19-02-2020	Ha comunicado que en sesión de Directorio No.521 de 19 de febrero de 2020, se aprobó suprimir la Gerencia Oficina Cochabamba.		



19-02-2020	<p>Ha comunicado que en sesión de Directorio No.521 de 19 de febrero de 2020, se aprobó convocar a la Junta General Extraordinaria de Accionistas para el día lunes 9 de marzo de 2020, a horas 11:30 a.m., en las Oficinas del Edificio BISA, piso 12, ubicadas en la Av. 16 de Julio No.1628 de la ciudad de La Paz, con el siguiente orden del día:</p> <ol style="list-style-type: none"> <li>1) Incremento de capital y su correspondiente emisión de acciones.</li> <li>2) Informe Anual de Gobierno Corporativo.</li> <li>3) Informe de Autoevaluación de Directorio - Gestión 2019.</li> <li>4) Modificación al Manual de Políticas para la Gestión de Gobierno Corporativo, Código y Reglamento de Gobierno Corporativo y Código de Ética.</li> <li>5) Designación de dos representantes para la firma del acta.</li> </ol>
19-02-2020	<p>Ha comunicado que en sesión de Directorio No.521 de 19 de febrero de 2020, se aprobó convocar a la Junta General Ordinaria de Accionistas para el día lunes 9 de marzo de 2020, a horas 10:30 a.m., en las Oficinas del Edificio BISA, piso 12, ubicadas en la Av. 16 de Julio No.1628 de la ciudad de La Paz, con el siguiente orden del día:</p> <p>Consideración de la Memoria Anual e Informe del Directorio. Consideración del Estado de Situación Patrimonial y del Estado de Ganancias y Pérdidas. Informe del Síndico. Destino de las Utilidades. Designación y remoción de los Directores, del Síndico y de los Auditores Externos para la gestión 2020. Remuneración a los Directores y Síndico. Fianza de los Directores. Las responsabilidades de los Directores y Síndico, si las hubiese. Asuntos que resulten de la aplicación de la normatividad legal vigente y de las disposiciones reglamentarias emitidas por la Autoridad de Supervisión del Sistema Financiero. Designación de dos representantes para la firma del Acta.</p>
28-01-2020	<p>Ha comunicado que la Junta General Extraordinaria de Accionistas realizada el 2020-01-28, realizada con el 86.01% de participantes, determinó lo siguiente:</p> <p>Aprobar:</p> <ol style="list-style-type: none"> <li>1. Programa de Emisiones de Bonos Subordinados Banco BISA II por la suma de Bs500.000.000,00.</li> <li>2. Los términos y condiciones de la Primera Emisión dentro del Programa de Emisiones de Bonos Subordinados Banco BISA II.</li> <li>3. Sustento Técnico sobre la necesidad de contratar obligaciones subordinadas.</li> </ol>
11-12-2019	<p>Ha comunicado que en reunión de Directorio de 11 de diciembre de 2019, se aprobó convocar a Junta General Extraordinaria de Accionistas, a realizarse el 28 de enero de 2020 a Hrs. 10:00, con el siguiente Orden del Día:</p> <ol style="list-style-type: none"> <li>1. Consideración y aprobación de un Programa de Emisiones de Bonos Subordinados.</li> <li>2. Consideración y aprobación de los términos y condiciones de la Primera Emisión dentro del Programa de Emisiones de Bonos Subordinados.</li> <li>3. Consideración y aprobación del Sustento Técnico sobre la necesidad de contratar obligaciones subordinadas.</li> <li>4. Designación de dos representantes para la firma del Acta.</li> </ol>
5-6-2019	<p>Ha comunicado que el señor Jorge Luis Fiori Campero, Vicepresidente Regional La Paz, informó el 4 de junio de 2019, su renuncia al Banco, efectiva a partir de la fecha.</p>
25-3-2019	<p>Ha comunicado que la Asamblea General de Tenedores de Bonos Subordinados Banco BISA – EMISIÓN 1, realizada el 22 de marzo de 2019, tomó conocimiento de:</p> <ol style="list-style-type: none"> <li>1. Informe del Emisor.</li> <li>2. Informe del Representante Común de Tenedores de Bonos Subordinados.</li> </ol>
25-3-2019	<p>Ha comunicado que la Asamblea General de Tenedores de Bonos Subordinados Banco BISA – EMISIÓN 3, realizada el 22 de marzo de 2019, tomó conocimiento de:</p> <ol style="list-style-type: none"> <li>1. Informe del Emisor.</li> <li>2. Informe del Representante Común de Tenedores de Bonos Subordinados.</li> </ol>
25-3-2019	<p>Ha comunicado que la Asamblea General de Tenedores de Bonos Subordinados Banco BISA – EMISIÓN 2, realizada el 22 de marzo de 2019, tomó conocimiento de:</p> <ol style="list-style-type: none"> <li>1. Informe del Emisor.</li> <li>2. Informe del Representante Común de Tenedores de Bonos Subordinados.</li> </ol>
19-3-2019	<p>Ha comunicado la extinción del contrato de Fideicomiso suscrito por el Banco BISA S.A. (Fideicomitente) con el "Banco Nacional de Bolivia S.A." (Fiduciario) con la transmisión a favor del Beneficiario "Grupo Financiero BISA S.A." de 569.195 acciones de La Vitalicia Seguros y Reaseguro de Vida S.A. que se encontraban cedidas en fideicomiso, de acuerdo con los términos del respectivo contrato.</p>
12-3-2019	<p>Ha comunicado que el señor Álvaro Dorado Sánchez, Gerente Nacional de Tecnología de la Información, presentó en la fecha su renuncia al Banco que se hará efectiva a partir del 2 de abril de 2019.</p>
7-3-2019	<p>Ha comunicado que la conclusión del Contrato de Calificación de Riesgo suscrito por el Banco BISA S.A. con la empresa Moody's Latín América Agente de Calificación de Riesgo S.A., desde el de 2019.</p>
7-3-2019	<p>Ha comunicado que suscribió un Contrato de Servicio de Calificación de Riesgo con la empresa Equilibrium Clasificadora de Riesgo S.A.</p>

Fuente: Banco BISA S.A.

## 5.6. Análisis e interpretación de los Estados Financieros

El presente análisis financiero fue realizado en base a los Estados Financieros del Banco BISA S.A. Los estados financieros del Banco al 31 de diciembre de 2017 han sido auditados por Ernst & Young (Auditoría y Asesoría) Ltda. Asimismo, los estados financieros del Banco al 31 de diciembre de 2018, al 31 de diciembre de 2019 y al 31 de diciembre de 2020 fueron auditados por KPMG S.R.L. Los estados financieros del Banco al 31 de diciembre de 2021 han sido auditados por PricewaterhouseCoopers S.R.L. Finalmente, los estados financieros al 31 de diciembre de 2022 fueron auditados internamente y elaborados por el Lic. Héctor Del Callejo Q. en su calidad de Gerente Nacional de Contabilidad; revisados por la Lic. Fabiola Quiroz B., en su cargo de Gerente Nacional de Auditoría Interna de Banco BISA S.A.

Los estados financieros de las gestiones terminadas en diciembre de 2017, 2018, 2019, 2020, 2021 y 2022; no registran ningún efecto del ajuste por inflación; se encuentran presentados a valores históricos.

La información financiera presentada a continuación esta expresada en millones de Bolivianos. El respaldo de las cifras presentadas se encuentra en el punto 6 del presente Prospecto Complementario, el cual contiene los estados financieros de la empresa, el análisis horizontal o de tendencia, el análisis vertical y los indicadores financieros.

La información de otras entidades financieras ha sido obtenida de reportes de la Autoridad de Supervisión del Sistema Financiero (ASFI).

Para fines de comparación y caracterización del ámbito en el cual opera el Banco BISA S.A., se muestra información de los Bancos que a partir de julio de 2019 han sido clasificados como Bancos Múltiples<sup>11</sup>.

**Nota:** en varios lugares del siguiente resumen del análisis financiero, así como en los cuadros en los que se muestra la evolución de las cuentas de los estados financieros, se hace referencia a una tasa de crecimiento anual compuesta (TCAC o también CAGR, compound annual growth rate, en inglés). Dicho indicador es el promedio geométrico de tasas de crecimiento anual, es decir utiliza el mismo concepto de lo que conocemos como interés compuesto. La fórmula utilizada para encontrar la CAGR fue la siguiente:

$$CAGR_{(t_0, t_f)} = \left( \frac{V_{(t_f)}}{V_{(t_0)}} \right)^{\frac{1}{n}} - 1$$

Dónde:

$t_f$  = valor final

$t_0$  = valor inicial

$n$  = número de períodos

Se aclara que la tasa de crecimiento anual compuesta (CAGR), de cada cuenta de los estados financieros, se calculó entre los períodos concluidos a diciembre de 2017 al 2022.

---

<sup>11</sup> A partir del 21 de julio de 2014, en el marco de la Ley N° 393 de Servicios Financieros operan como bancos múltiples: Banco Nacional S.A. (BNB), Banco de Crédito de Bolivia S.A. (BCR), Banco Mercantil Santa Cruz S.A. (BME), Banco BISA S.A.(BIS), Banco Ganadero S.A. (BGA), Banco Económico S.A. (BEC), Banco Solidario S.A. (BSO), Banco Fortaleza S.A. (BFO), Banco Para el Fomento a las Iniciativas Económicas S.A. (BIE), Banco Do Brasil S.A.(BDB) y Banco de la Nación Argentina (BNA); por otra parte, a partir de la misma fecha, los que eran fondos financieros privados que pasan a operar como Bancos Múltiples son Banco Fassil S.A. (BFS) y Banco Prodem S.A. (BPR). Se incluye al Banco Público Unión S.A. (BUN), debido a que el mismo, sin perjuicio de su condición de Banco Público, para el logro de sus objetos y fines, está facultado a realizar operaciones y servicios financieros para bancos múltiples.

### 5.6.1. Balance General

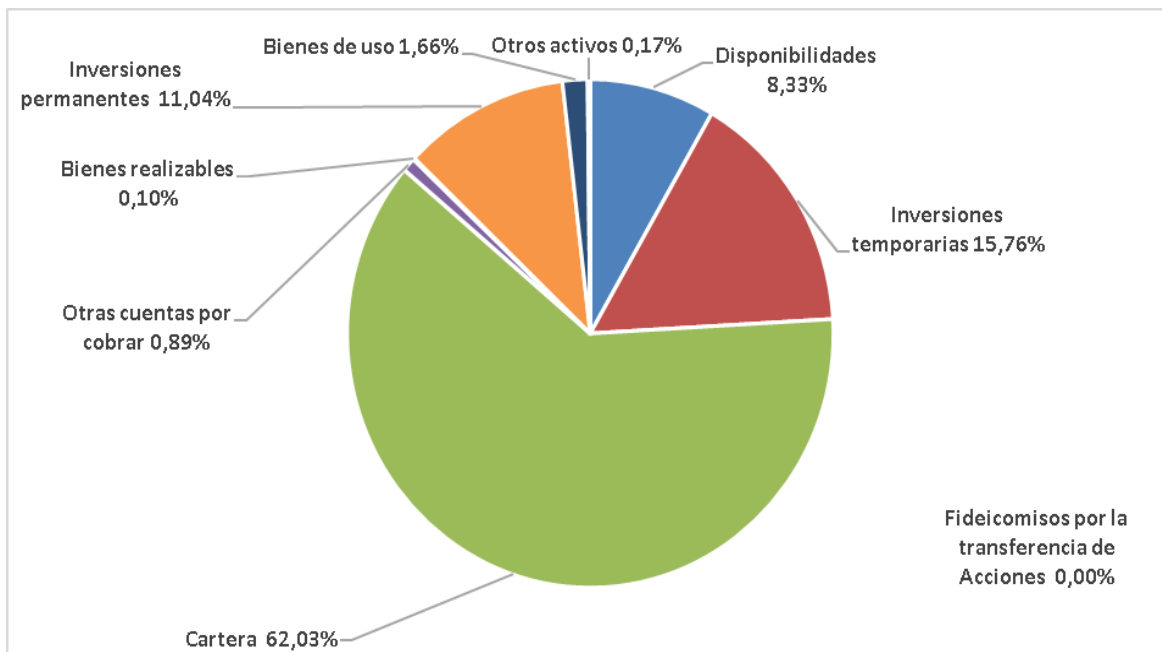
#### 5.6.1.1. Activo

El Activo Total del Banco BISA S.A., en el período comprendido entre el 31 de diciembre de 2017 y 31 de diciembre de 2022, registró un incremento de 6,02%; equivalente a Bs7.020 millones. Este crecimiento es explicado principalmente por el incremento de la Cartera Neta en Bs4.461 millones, de Bs2.290 millones en Inversiones permanentes y de Bs229 millones en Bienes de uso. Al 31 de diciembre de 2022 el activo total alcanzo un saldo de Bs27.712 millones, donde la Cartera Neta es representada por Bs17.191 millones, las inversiones permanentes por Bs3.060 millones y los bienes de uso por Bs461 millones.

La estructura del Activo del Banco BISA S.A., al 31 de diciembre de 2022, se muestra a continuación en el Gráfico N°6. Como se puede observar en el siguiente gráfico, las principales cuentas que conforman el Activo Total son: la Cartera Neta con una participación del 62,03%, las Inversiones Temporarias con un 15,76%, las Disponibilidades con un 8,33% y las Inversiones Permanentes con un 11,04%. Las restantes cuentas del Activo ascienden únicamente a un 2,82% de participación respecto del Activo Total.

Los Activos Totales de los Bancos Múltiples al 31 de diciembre de 2021 alcanzaron los Bs271.304 millones, con una tasa de crecimiento anual compuesta entre diciembre 2017 y diciembre 2021 de 7,91%. Mientras que al 31 de diciembre de 2022 los activos totales de los Bancos Múltiples alcanzan los Bs286.089 millones, con una tasa de crecimiento anual compuesta entre diciembre 2017 y diciembre 2022 de 7,41%.

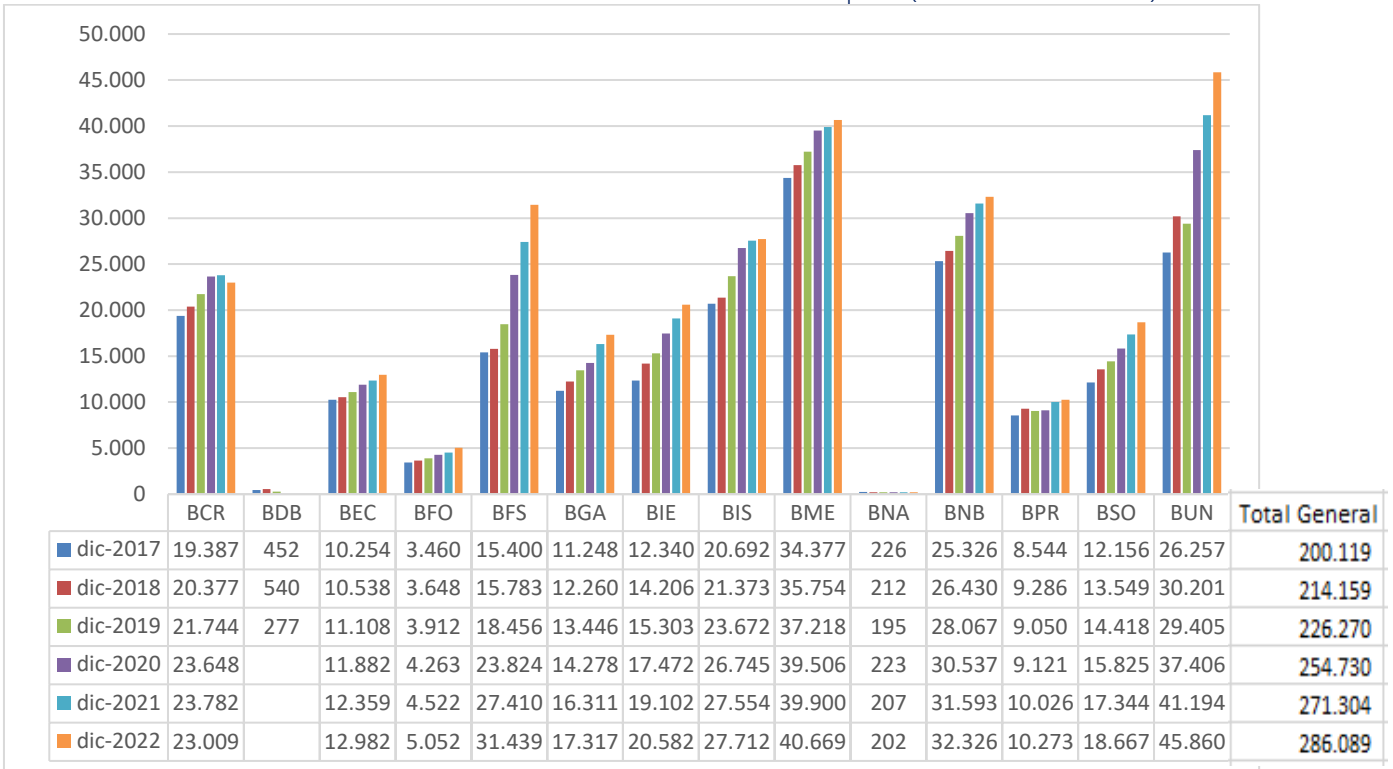
Gráfico N° 7: Composición del Activo del Banco BISA S.A. (al 31 de diciembre de 2022)



Fuente: Banco BISA S.A.

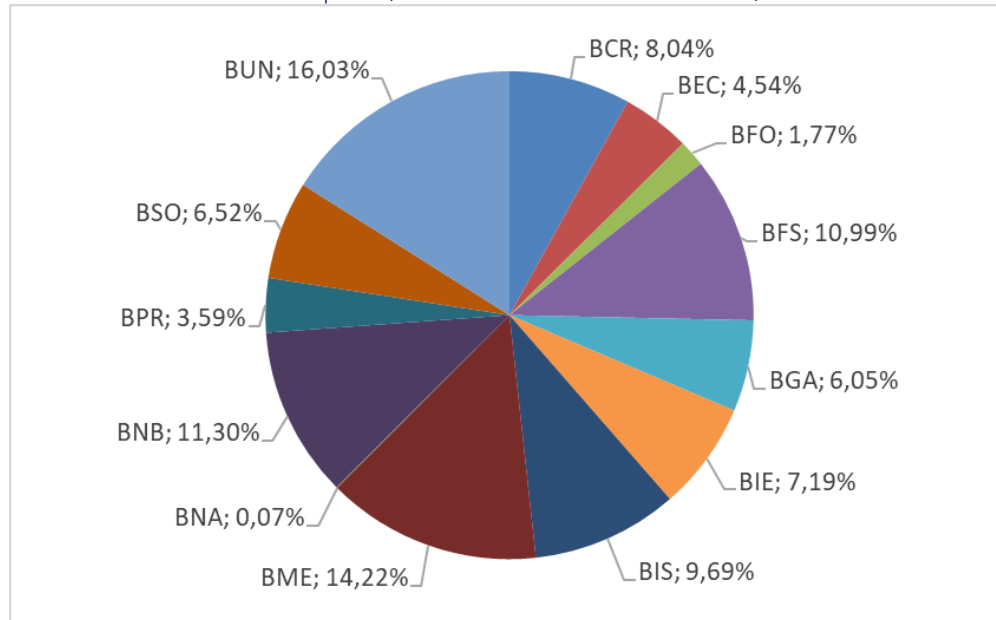
A continuación, se muestra la evolución de los Activos Totales de cada banco desde diciembre 2017 a diciembre de 2022.

Gráfico N° 8: Evolución de Activos Totales en Bancos Múltiples (en millones de Bs)



Fuente: Autoridad de Supervisión del Sistema Financiero Elaboración: Propia

Gráfico N° 9: Participación porcentual de cada banco en el total del Activo de Bancos Múltiples (al 31 de diciembre de 2022)



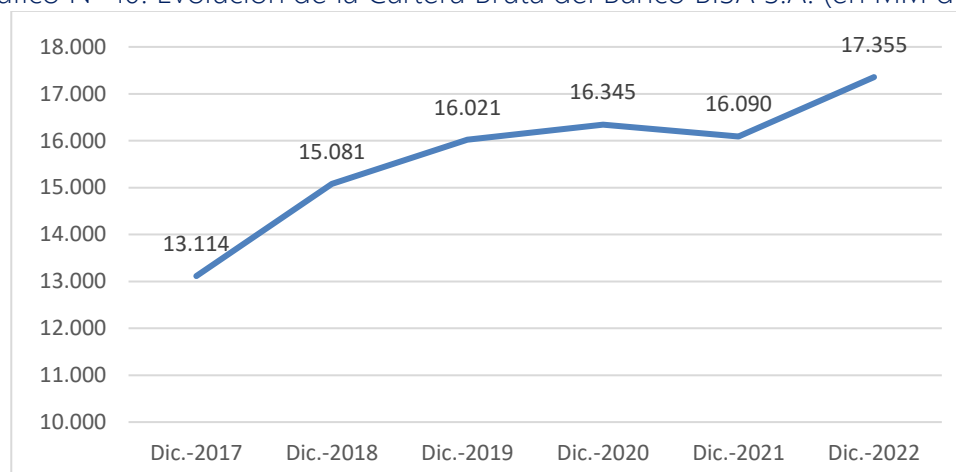
Fuente: Autoridad de Supervisión del Sistema Financiero Elaboración: Propia

El volumen total de Activos, al 31 de diciembre de 2022, coloca al Banco BISA S.A. como el quinto de todos los Bancos Múltiples del sistema con mayor participación en Activos Totales, alcanzando una participación de 9,69% del Total de Activos de Bancos Múltiples, tal como se observa en el Gráfico N°8.

Entre las gestiones concluidas a diciembre 2017 y diciembre 2022, la Cartera Bruta del Banco BISA S.A. incrementó de Bs13.114 millones a Bs17.355 millones respectivamente, debido principalmente a la expansión de la Cartera reprogramada o reestructurada Vigente, con una tasa de crecimiento anual compuesta de 5,77% durante este período.

Al 31 de diciembre de 2021, la Cartera Bruta del Banco BISA S.A. asciende a Bs16.090 millones, un 1,56% inferior al monto alcanzado a diciembre 2020. Mientras que, al 31 de diciembre 2022, la Cartera Bruta registra un total de Bs17.355 millones, que representa un incremento del 7,87%, este aumento se debe a incrementos dentro de la cartera vigente durante la gestión analizada.

Gráfico N° 10: Evolución de la Cartera Bruta del Banco BISA S.A. (en MM de Bs)



Fuente: Banco BISA S.A.

La participación de la Cartera Vigente dentro de la Cartera Bruta, entre diciembre 2017 y diciembre 2022 tuvo una tendencia decreciente, pasando del 94,27% en diciembre 2017 al 78,82% en diciembre 2022; esto provocado por un mayor incremento de la Cartera Bruta (5,77%) en proporción a la Cartera Vigente (2,05%).

El Banco BISA S.A. presenta una estructura de cartera diversificada por tipo de crédito, aunque mantiene una importante presencia en el sector empresarial y corporativo, desde hace varios años ofrece productos y servicios a todos los segmentos del mercado.

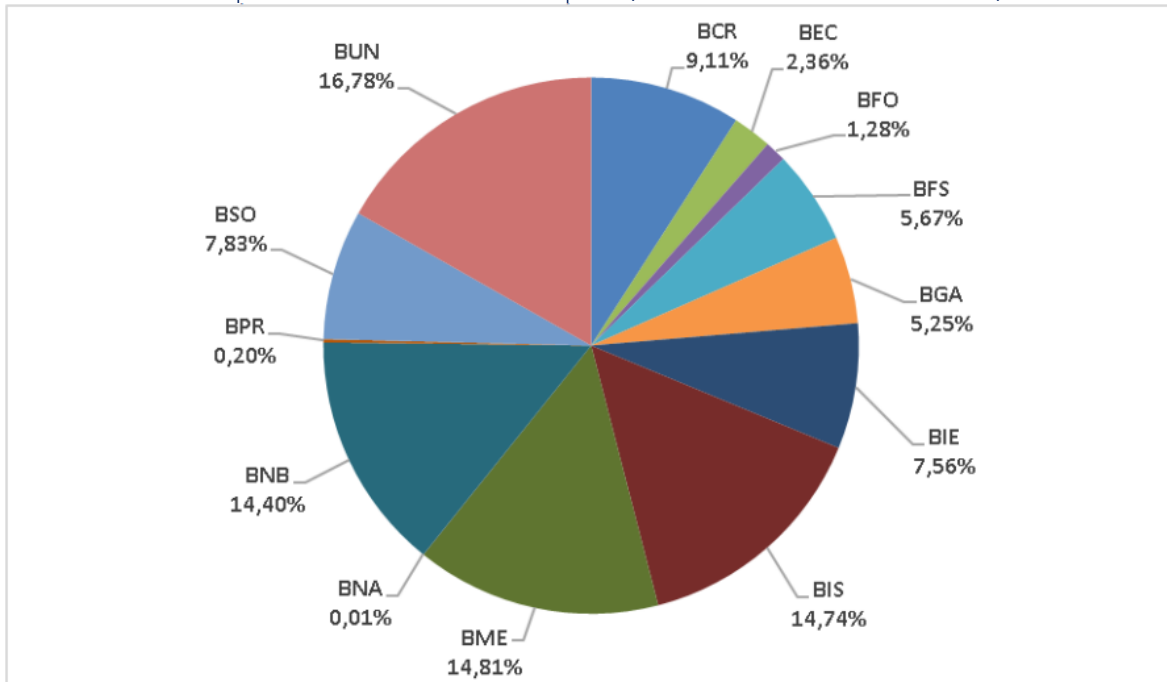
Tabla N° 17: Evolución de la Cartera Bruta del Banco BISA S.A. por tipo de crédito (en MM de Bs y participación porcentual)

Tipo de Crédito	dic-17		dic-18		dic-19		dic.-20		dic.-21		dic.-22	
Empresarial	6.971	53,16%	8.660	53,16%	9.406	58,71%	9.776	59,81%	9.523	59,19%	10.157	58,52%
PyMe	2.686	20,48%	2.851	20,48%	2.948	18,40%	3.059	18,72%	3.183	19,78%	3.360	19,36%
Vivienda	1.065	8,12%	1.031	8,12%	1.009	6,30%	989	6,05%	1.036	6,44%	1.345	7,75%
Consumo	686	5,23%	754	5,23%	841	5,25%	832	5,09%	796	4,95%	864	4,98%
Microcrédito	1.705	13,00%	1.784	13,00%	1.818	11,35%	1.689	10,33%	1.552	9,65%	1.629	9,39%
<b>Total Cartera Bruta</b>	<b>13.114</b>	<b>100,00%</b>	<b>15.081</b>	<b>100,00%</b>	<b>16.021</b>	<b>100,00%</b>	<b>16.345</b>	<b>100,00%</b>	<b>16.090</b>	<b>100,00%</b>	<b>17.355</b>	<b>100,00%</b>

Fuente: Banco BISA S.A.

Por su parte, las Inversiones Temporarias agregadas de todos los Bancos Múltiples al 31 de diciembre de 2022 alcanzaron los Bs29.643 millones con la siguiente distribución por entidad:

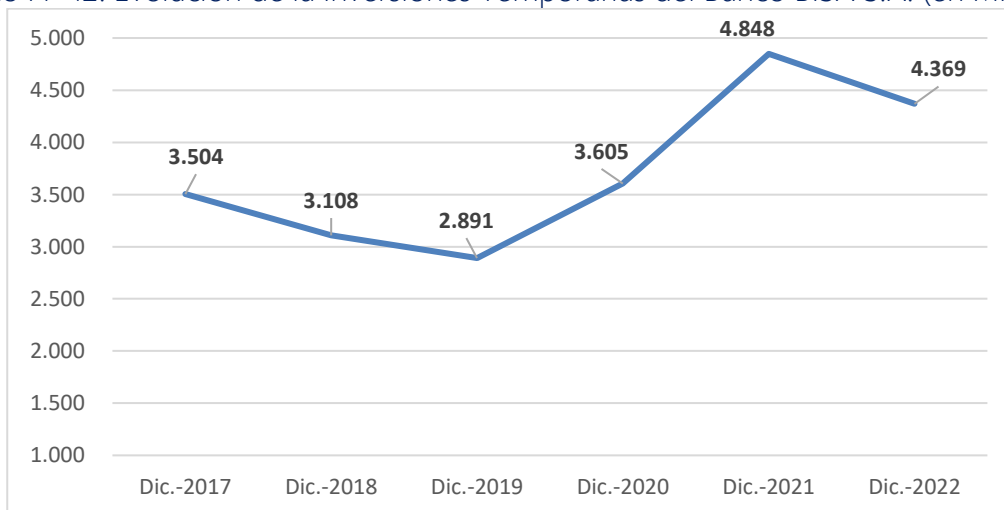
Gráfico N° 11: Participación porcentual de cada banco en el total de Inversiones Temporarias de Bancos Múltiples (al 31 de diciembre de 2022)



Fuente: Autoridad de Supervisión del Sistema Financiero. Elaboración: Propia

Asimismo, al 31 de diciembre de 2022 las Inversiones Temporarias correspondían al 14,74% del Total de Inversiones Temporarias de los Bancos Múltiples.

Gráfico N° 12: Evolución de la Inversiones Temporarias del Banco BISA S.A. (en MM de Bs)



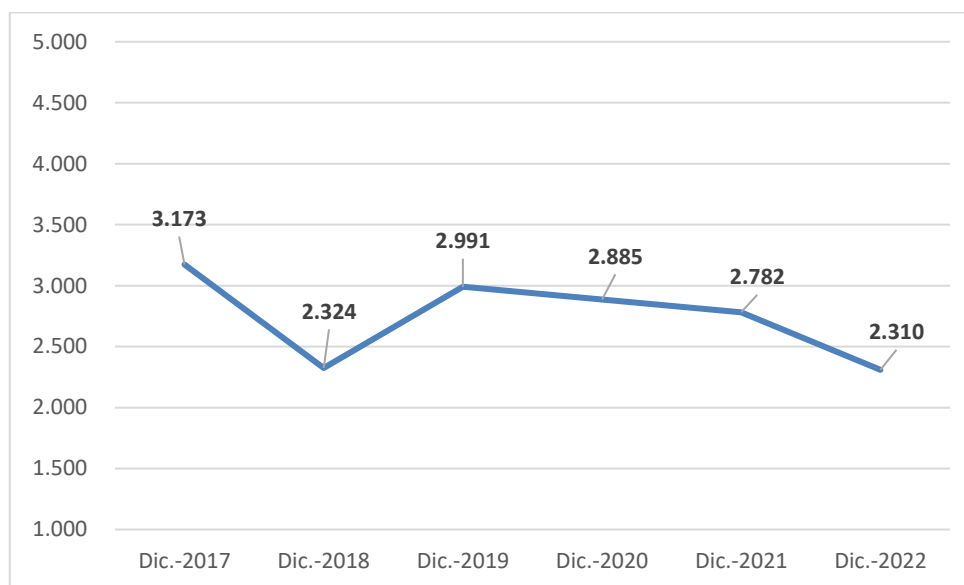
Fuente: Banco BISA S.A.

La evolución de Inversiones Temporarias en el Banco muestra que entre diciembre 2017 y diciembre 2022 la tasa de crecimiento anual compuesta fue de 4,51%, pasando de Bs3.504 millones a Bs4.369 millones, que

representan el 16,93% y el 15,76% respectivamente del Total Activo. Entre las gestiones concluidas en diciembre de 2021 y 2022 se registra un decremento de Bs480 millones (9,89%), esto provocado por disminuciones dentro de las cuentas de Inversiones de disponibilidad restringida y de las inversiones en entidades financieras del país.

En lo que respecta a las Disponibilidades de Bancos Múltiples, éstas alcanzaron a diciembre de 2022 un total de Bs30.478 millones. Las disponibilidades del Banco BISA S.A., a la misma fecha, ascendieron a Bs2.310 millones representando un 7,58% del total de las Disponibilidades de Bancos Múltiples.

Gráfico N° 13: Evolución de las Disponibilidades del Banco BISA S.A. (en MM de Bs)



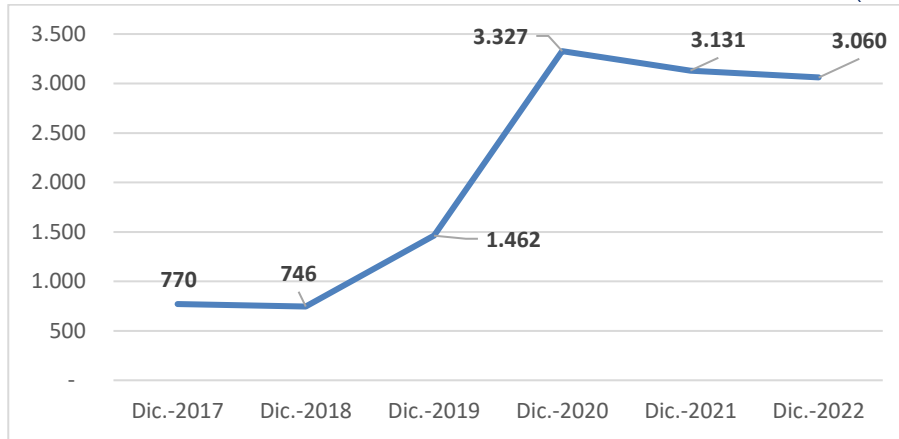
Fuente: Banco BISA S.A.

La evolución de las Disponibilidades en el Banco muestra que entre diciembre 2017 y diciembre 2022 la tasa de crecimiento anual compuesta fue de -6,16%, pasando de Bs3.173 millones a Bs2.310 millones respectivamente. Las Disponibilidades en el Banco registradas al 31 de diciembre de 2022 son equivalentes al 8,33% del Activo Total. Entre las gestiones concluidas en diciembre de 2021 y 2022 se registra un decremento dentro de las Disponibilidades por Bs473 millones (16,99%), esto fue provocado por las disminuciones dentro de cuenta caja y de la cuenta Banco Central de Bolivia.

Al 31 de diciembre de 2021 la cuenta Inversiones Permanentes representa un 11,36% del Total Activo del Banco BISA S.A. Esta cuenta incluye, principalmente las cuotas de participación en el Fondo de Garantía para el Crédito Productivo y Vivienda de Interés Social. Mientras que al 31 de diciembre de 2022 las Inversiones Permanentes representan el 11,04% del Total Activo.

Esta cuenta ha tenido una tasa de crecimiento anual compuesta de 31,78% entre diciembre 2017 y diciembre 2022, pasando de Bs770 millones a Bs3.060 millones respectivamente.

Gráfico N° 14: Evolución de Inversiones Permanentes del Banco BISA S.A. (en MM de Bs)



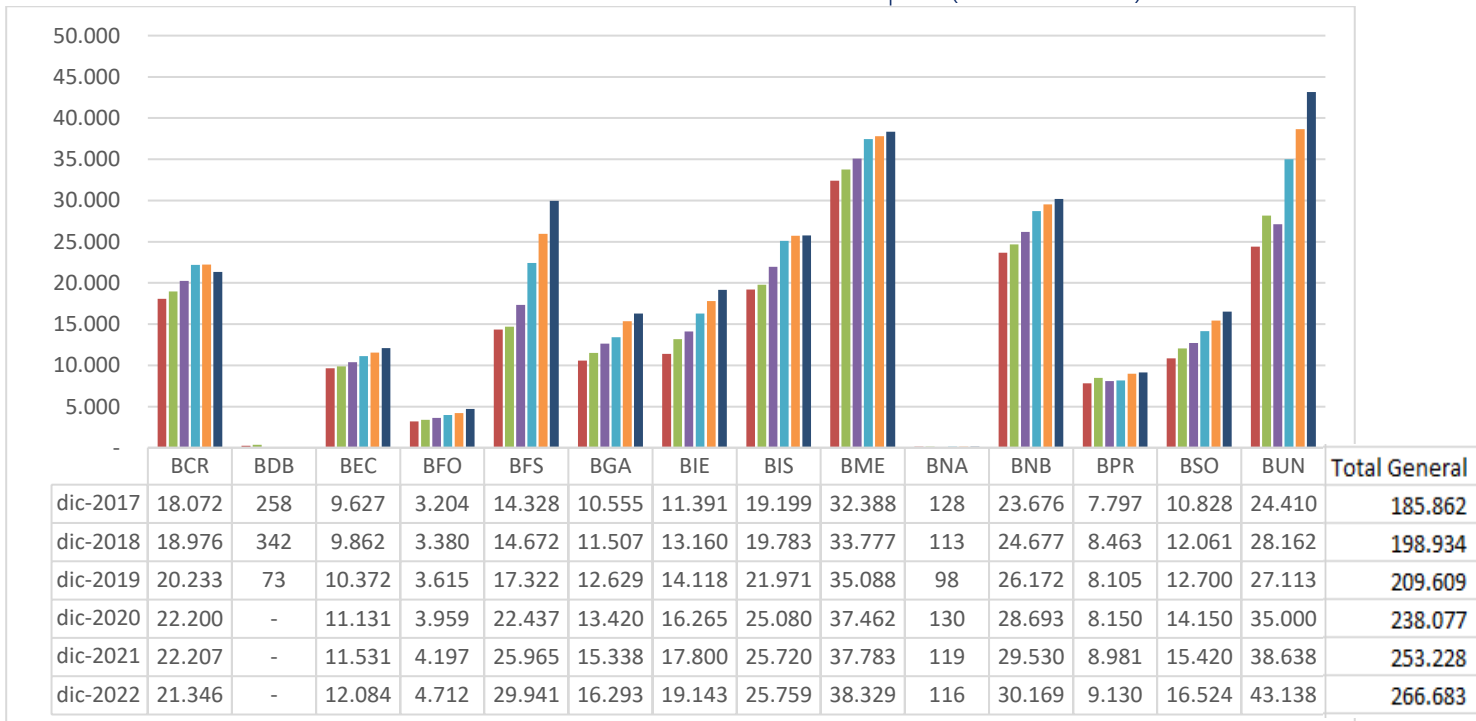
Fuente: Banco BISA S.A.

La suma de: Otras Cuentas por Cobrar, Bienes Realizables, Bienes de Uso y Otros Activos; representan solo el 2,72% del Total Activo al 31 de diciembre de 2021; mientras que al 31 de diciembre de 2022 la suma de estas cuentas representa el 2,82% del Total Activo. El crecimiento de estos porcentajes se debe principalmente al crecimiento de otras cuentas por cobrar en Bs98 millones (66,13%) con respecto a la gestión anterior.

#### 5.6.1.2. Pasivo

En el período del 31 de diciembre 2017 al 31 de diciembre 2022, el Total Pasivo de las entidades clasificadas actualmente como Bancos Múltiples crecieron a una tasa de crecimiento anual compuesta de 7,49%, alcanzando los Bs266.683 millones.

Gráfico N° 15: Evolutivo de Pasivos Totales de Bancos Múltiples (en MM de Bs)



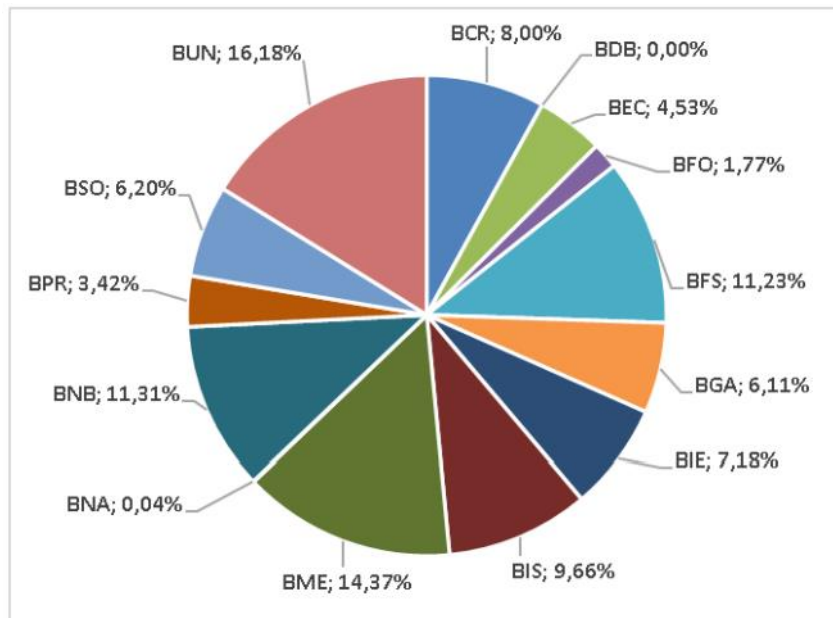
Fuente: Autoridad de Supervisión del Sistema Financiero. Elaboración: Propia



Al 31 de diciembre de 2021, el Banco BISA S.A. es el quinto banco más grande en Pasivos del total de Bancos Múltiples con una participación del 10,16%. La tasa de crecimiento anual compuesta del Pasivo Total del Banco entre diciembre 2017 y diciembre 2022 fue de 6,05%, pasando de Bs19.199 millones a Bs25.759 millones respectivamente. El Pasivo Total al 31 de diciembre de 2022 el Pasivo Total del Banco BISA S.A. representa una participación del 9,66% del Total Pasivo de los Banco Múltiples.

Al 31 de diciembre de 2022, el Pasivo Total de Bancos Múltiples alcanzan los Bs266.683 millones con la siguiente participación por Banco:

Gráfico N° 16: Participación porcentual de cada banco en el total del Pasivo de Bancos Múltiples (al 31 de diciembre de 2022)



Fuente: Autoridad de Supervisión del Sistema Financiero. Elaboración: Propia

Durante el período comprendido entre el 31 de diciembre de 2017 y el 31 de diciembre de 2022, la estructura de Pasivos del Banco BISA S.A. evolucionó de la siguiente forma:

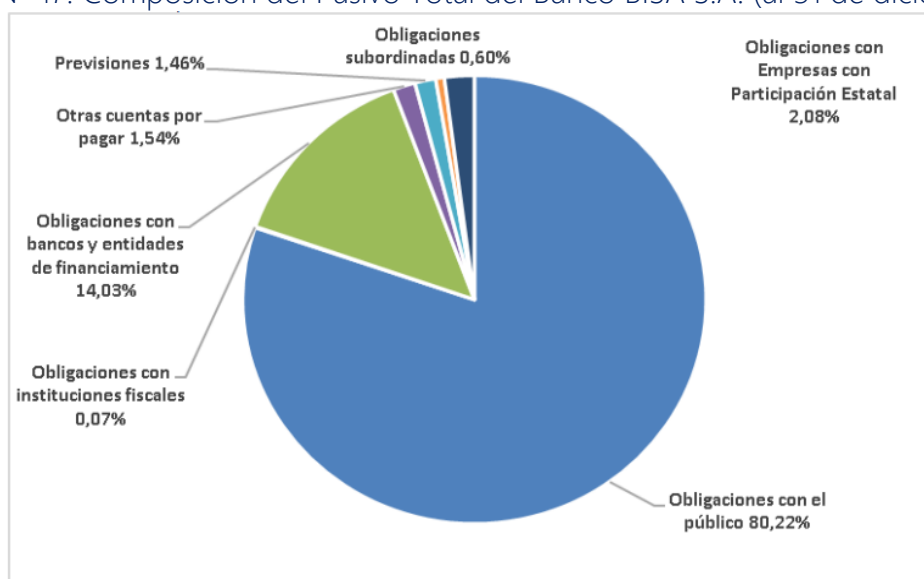
- Las Obligaciones con el Público pasaron de representar un 88,06% del Pasivo Total a representar un 80,22% respectivamente. Esta disminución es explicada principalmente por el crecimiento de Obligaciones con Bancos y Entidades de Financiamiento que pasó de representar el 4,66% del Pasivo Total a representar el 14,03%.
- Por otra parte, las Obligaciones Subordinadas pasaron de representar el 2,19% al 0,60% del Pasivo Total.
- Las Obligaciones con Empresas con Participación Estatal pasaron de un 1,20% de participación en el Pasivo Total a un 2,08% en el período analizado.
- Las cuentas Obligaciones con Instituciones Fiscales, Otras Cuentas por Pagar y Previsiones muestran una disminución, pasando de un 3,88% en diciembre de 2017 a un 3,07% del Pasivo Total al 31 de diciembre de 2022.

Tabla N° 18: Evolución de la composición del Pasivo Total de Banco BISA S.A.

Cuentas del Pasivo	Dic.-2017	Dic.-2018	Dic.-2019	Dic.-2020	Dic.-2021	Dic.-2022
Obligaciones con el público	88,06%	87,88%	83,41%	76,62%	77,84%	80,22%
Obligaciones con instituciones fiscales	0,01%	0,10%	0,04%	0,03%	0,02%	0,07%
Obligaciones con bancos y entidades de financiamiento	4,66%	4,91%	9,38%	17,20%	15,96%	14,03%
Otras cuentas por pagar	2,36%	2,00%	1,79%	1,46%	1,82%	1,54%
Previsiones	1,51%	1,62%	1,51%	1,38%	1,42%	1,46%
Obligaciones subordinadas	2,19%	2,11%	1,61%	1,16%	0,85%	0,60%
Obligaciones con Empresas con Participación Estatal	1,20%	1,39%	2,25%	2,16%	2,09%	2,08%
<b>TOTAL PASIVO</b>	<b>100,00%</b>	<b>100,00%</b>	<b>100,00%</b>	<b>100,00%</b>	<b>100,00%</b>	<b>100,00%</b>

Fuente: Banco BISA S.A.

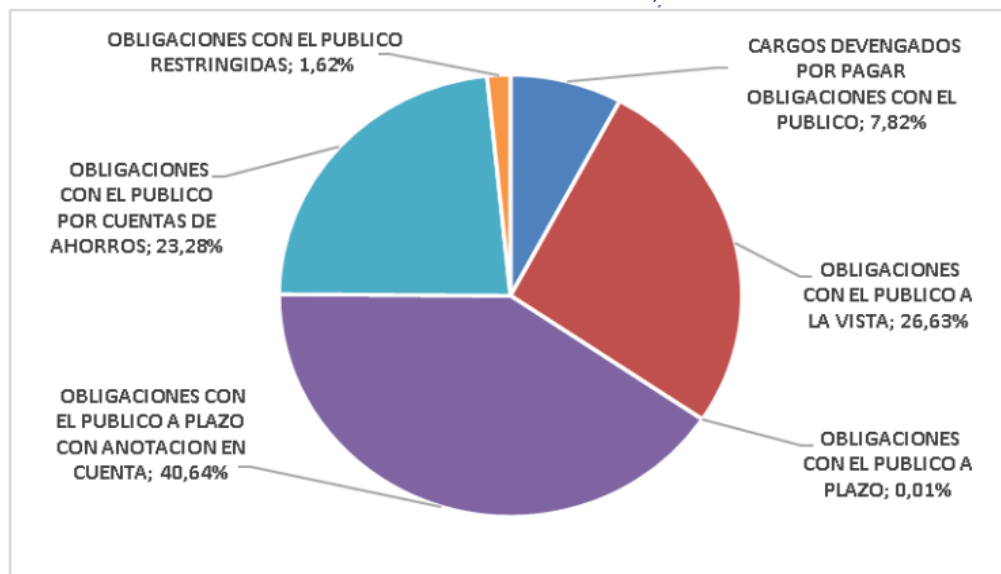
Gráfico N° 17: Composición del Pasivo Total del Banco BISA S.A. (al 31 de diciembre de 2022)



FUENTE: Banco BISA S.A.

La principal fuente de fondeo del Banco son las Obligaciones con el Público, las que en promedio, constituyeron en el período entre el 31 de diciembre de 2017 y el 31 de diciembre de 2022 un 80,74% del Total Pasivo. Al 31 de diciembre de 2022, éstas estuvieron compuestas de la siguiente forma: en un 26,63% conformada por Obligaciones con el Público a la vista; en un 23,28% por Obligaciones con el Público en caja de ahorros, en un 40,64% por Obligaciones con el Público a plazo con anotación en cuenta, las Obligaciones con el Público restringidas alcanzan el 1,62%, los Cargos financieros devengados por pagar el 7,82% y las Obligaciones con el Público en depósitos a plazo fijo el 0,01%.

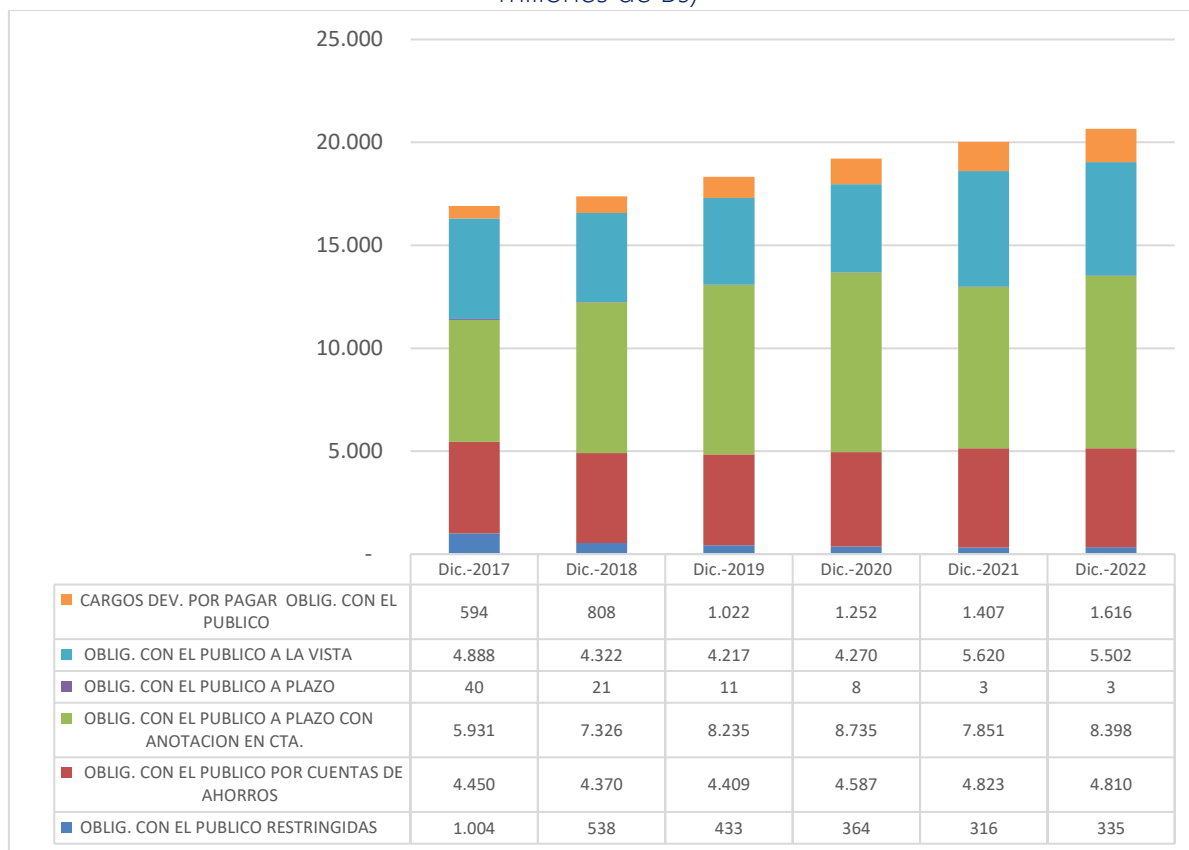
Gráfico N° 18: Composición de las Obligaciones con el Público de Banco BISA S.A. (al 31 de diciembre de 2022)



Fuente: Banco BISA S.A.

La evolución de esta cuenta se muestra en el gráfico siguiente:

Gráfico N°19: Evolución de las Obligaciones con el Público de Banco BISA S.A. (en millones de Bs)



Fuente: Banco BISA S.A.

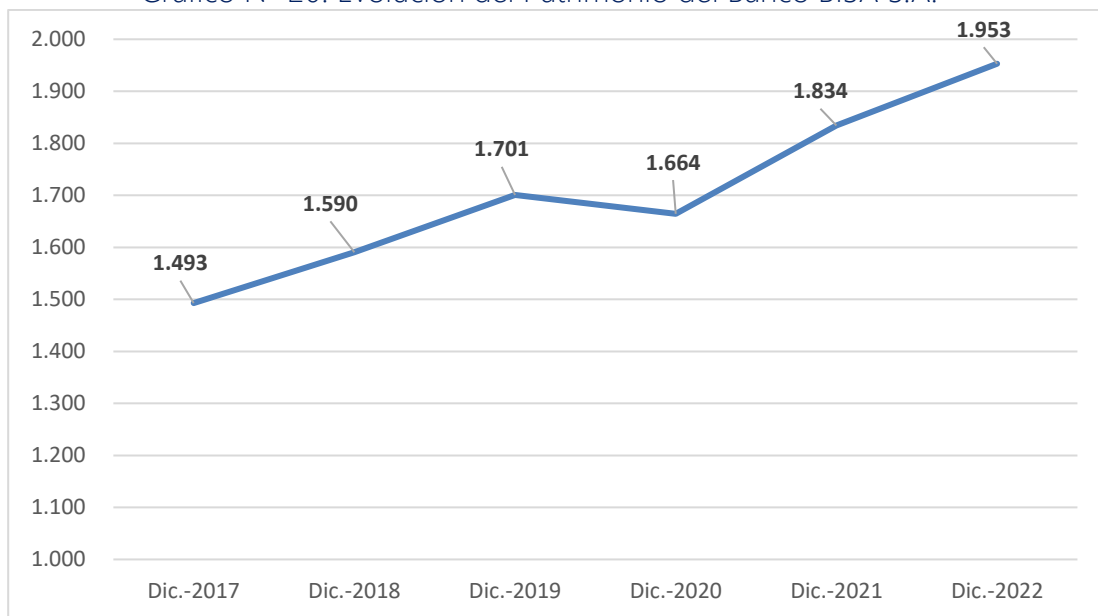
Como parte de la estructura de Pasivos del Banco se encuentran las Obligaciones Subordinadas, que en el período diciembre 2017 a diciembre 2022 pasan de Bs421 millones a Bs155 millones. El decrecimiento anual compuesta de la cuenta fue de 18,13% Esta evolución muestra los saldos de distintas Obligaciones Subordinadas contraídas a lo largo del tiempo:

- A través de los Bonos Subordinados Banco BISA – Emisión 1 por un monto de Bs140 millones en el período de diciembre 2015 a noviembre 2023.
- A través de los Bonos Subordinados Banco BISA – Emisión 2 por un monto de Bs210 millones en el período de septiembre 2016 a julio 2026.
- A través de los Bonos Subordinados Banco BISA – Emisión 3 por un monto de Bs35 millones en el período de septiembre 2018 a julio 2028.

### 5.6.1.3. Patrimonio

El Patrimonio de la Sociedad entre diciembre de 2017 y diciembre de 2022 incrementó a una tasa de crecimiento anual compuesta de 5,52%, pasando de Bs1.493 millones a Bs1.953 millones respectivamente. La evolución del Patrimonio se muestra en el gráfico siguiente:

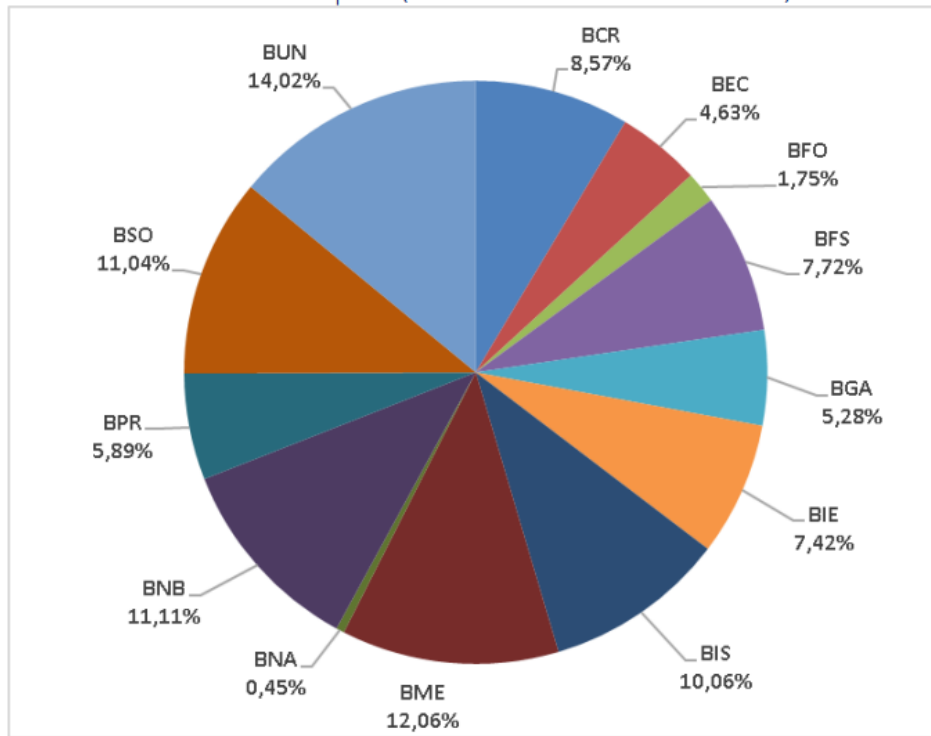
Gráfico N° 20: Evolución del Patrimonio del Banco BISA S.A.



Fuente: Banco BISA S.A.

Al 31 de diciembre de 2021, comparando el Patrimonio de los Bancos Múltiples se puede observar que el Banco BISA S.A. presenta la quinta mayor participación con un 10,15%; mientras que al 31 de diciembre de 2022 registra un valor de 10,06% tal como se observa en el siguiente gráfico:

Gráfico N° 21: Participación porcentual de cada banco en el total del Patrimonio de Bancos Múltiples (al 31 de diciembre de 2022).



Fuente: Autoridad de Supervisión del Sistema Financiero. Elaboración: Propia

El Capital Social de Banco BISA S.A., entre el 31 de diciembre de 2017 y el 31 de diciembre de 2022 muestra una tasa de crecimiento anual compuesta del 9,19%, pasando de Bs887 millones en 2017, alcanzando los Bs1.376 millones en 2022. Esto provocado por un crecimiento de Bs490 millones dentro del periodo analizado.

Las Reservas por su parte muestran una tasa de crecimiento anual compuesta de 7,59% pasando de Bs261 millones en diciembre 2017 a Bs377 millones en diciembre 2022. Esto provocado por un crecimiento de Bs115 millones dentro del periodo analizado.

El Resultado del ejercicio ha pasado de Bs345 millones en la gestión concluida en diciembre de 2017, a Bs263 millones a diciembre de 2018, a Bs237 millones a diciembre de 2019, a Bs91 millones a diciembre de 2020, llegando a Bs170 millones en la gestión 2021. Finalmente, al 31 de diciembre de 2022 el Resultado del ejercicio registra un valor de Bs200 millones. Esto representa un decrecimiento anual compuesta del 10,32%, provocado por una disminución de Bs145 millones durante el periodo analizado.

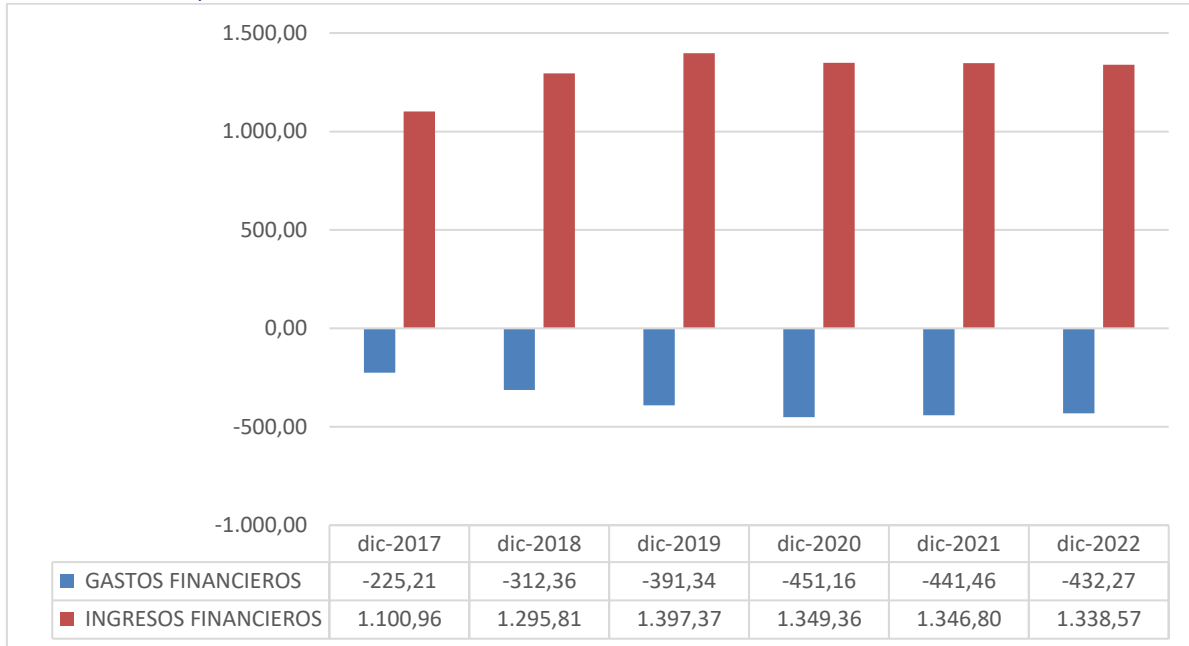
## 5.6.2. Estado de resultados

### 5.6.2.1. Ingresos y Egresos Financieros

Entre las gestiones concluidas a diciembre de 2017 y 2022, los Ingresos Financieros se incrementaron a una tasa de crecimiento anual compuesta de 3,99%. Cabe destacar que los Ingresos Financieros del Banco BISA S.A., en la gestión 2021, alcanzaron los Bs1.347 millones, siendo inferiores en 0,19% a los obtenidos en la gestión 2020, el decremento se debe principalmente a productos por Cartera Vigente, en donde existió una reducción en los saldos de una gestión a otra.; mientras que al 31 de diciembre de 2022 los ingresos

financieros alcanzaron Bs1.339 millones, que es equivalente a un decrecimiento de Bs8 millones con respecto a la anterior gestión (0,61%).

Gráfico N° 22: Evolutivo de Ingresos y Egresos Financieros del Banco BISA S.A. (en millones de Bs)



Fuente: Banco BISA S.A.

Por su parte, los Gastos Financieros, en el período concluido a diciembre 2017-2022, crecieron a una tasa anual compuesta de 13,93%, alcanzando un saldo de Bs441 millones al cierre de la gestión 2021, existiendo un decremento en dicho año un 2,15% con relación a la gestión 2020. Finalmente, al 31 de diciembre de 2022 los Gastos Financieros registraron un valor de Bs432 millones. Los gastos financieros corresponden principalmente a cargos por Obligaciones con el Público.

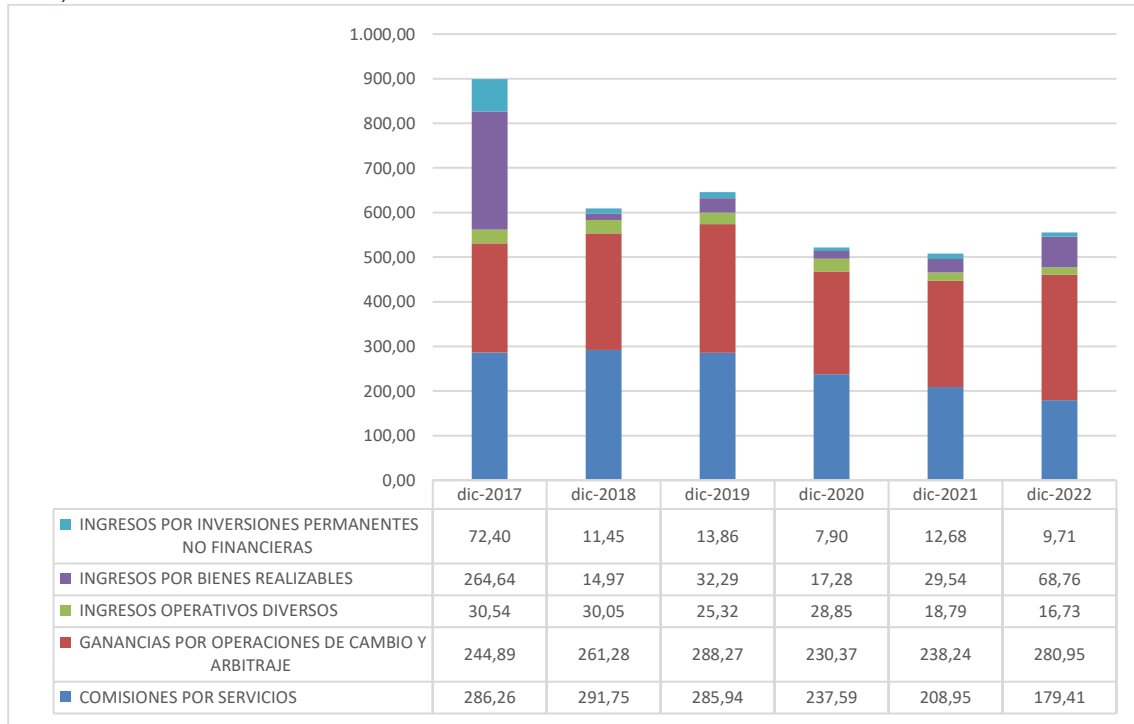
El Resultado Financiero Bruto por su parte presentó una tasa de crecimiento anual compuesta de 0,69% en el período concluido de diciembre de 2017-2022. Durante el período comprendido entre el 31 de diciembre de 2020 y el 31 de diciembre de 2021 se incrementó de Bs898 millones a Bs905 millones, respectivamente, representando un incremento del 0,80% entre ambas gestiones. Al 31 de diciembre de 2022, el Resultado Financiero Bruto registro un saldo de Bs906 millones que representa un incremento del 0,11%, menor al crecimiento obtenido en las gestiones 2020 – 2021, esto por el decremento registrado de los ingresos financieros.

#### 5.6.2.2. Otros Ingresos Operativos

Al 31 de diciembre de 2021, los Ingresos Operativos alcanzan los Bs508 millones; mientras que al 31 de diciembre de 2022 la cuenta registro un valor de Bs556 millones. La estructura de ingresos operativos se presenta en el Gráfico siguiente.

Al 31 de diciembre de 2022 el 32,29% de los otros Ingresos Operativos corresponden a Comisiones por Servicios, el 50,57% a Ganancias por Operaciones de Cambio y Arbitraje, el 12,38% a Ingresos por Bienes Realizables, el 1,75% a ingresos por Inversiones Permanentes no financieras y el restante 3,01% a Ingresos Operativos diversos.

Gráfico N° 23: Evolutivo de Otros Ingresos Operativos del Banco BISA S.A. (en millones de Bs)



Fuente: Banco BISA S.A.

### 5.6.2.3. Resultado de Operación Bruto.

El Resultado de Operación Bruto a diciembre de 2021 fue de Bs1.189 millones, con un crecimiento de 10,83% respecto a la gestión anterior. Asimismo, entre el 2017 y el 2021 la tasa de crecimiento anual compuesta fue negativa del 1,12%. El crecimiento observado entre las gestiones 2020 y 2021 se explica principalmente por un incremento en el margen financiero y también por reducciones en los gastos financieros y menores gastos operativos. Al 31 de diciembre de 2022 el Resultado de Operación Bruto asciende a Bs1.233 millones, que representa un incremento de Bs44 millones (3,71%) con respecto a la anterior gestión esto provocado por un mayor aumento proporcional de los otros ingresos operativos en comparación al aumento que obtuvo los otros gastos operativos.

### 5.6.2.4. Resultado de Operaciones después de Incobrables

El saldo del Resultado de Operaciones después de Incobrables pasa de Bs1.138 millones al cierre de la gestión 2017 a Bs995 al 31 de diciembre de 2022, equivalentes a una tasa de crecimiento compuesta anual de -2,66%. Entre el cierre 2020 y el cierre 2021 incremento en Bs125 millones, explicado por incrementos en la cuenta de Recuperación de Activos Financieros y la de Cargos por incobrabilidad y desvalorización de activos financieros en 67,77% y en 27,70% respectivamente. Al 31 de diciembre de 2022 el Resultado de Operación después de incobrables registra un saldo de Bs995 millones, esto representa un incremento del 2,93% con respecto a la anterior gestión, que se ve explicado por el incremento en la cuenta de Recuperación de activos financieros en un 8,60%.

#### 5.6.2.5. Gastos de Administración.

Los Gastos Administrativos pasaron de Bs674 millones al 31 de diciembre de 2017 a Bs674 millones al 31 de diciembre de 2022, equivalente a una variación anual compuesto del 0,00%. En la gestión 2021 esta cuenta se redujo en -5,54% respecto a la gestión concluida a diciembre de 2020. Dicha reducción es explicada por menores gastos en alquileres de inmuebles y gastos de personal. Finalmente, al 31 de diciembre de 2022 los Gastos Administrativos registraron un valor de Bs674 millones, que representa un incremento del 1,65% con respecto a la anterior gestión, esto provocado por aumentos de las cuentas de gasto personal y de la comunicaciones y traslados.

Al 31 de diciembre de 2022 el 45,79% de los Gastos Administrativos corresponde a Gastos de Personal, el 25,42% a otros gastos de Administración, el 11,35% a Servicios Contratados, el 6,72% a Mantenimiento y reparaciones, el 4,60% a Depreciaciones y Desvaloración de Bienes de Uso, el 2,59% a Comunicaciones y Traslados, el 1,52% Amortizaciones de Cargos Diferidos, el 1,19% a Impuestos y finalmente el 0,83% a Seguros.

#### 5.6.2.6. Resultado Neto del Período

El Resultado Neto pasó de Bs345 millones a diciembre de 2017 a 200 millones en diciembre de 2022, impactando principalmente por los efectos de la pandemia de COVID-19, su impacto en la economía y las medias que afectaron al Sistema Financiero. Sin embargo, cabe destacar que entre el 31 de diciembre de 2020 y 31 de diciembre de 2021 el resultado neto se incrementó en Bs78 millones, equivalentes a 85,61%, debido principalmente a una mayor recuperación de activos financieros y menores Gastos Operativos entre las gestiones concluidas a diciembre de 2020 y 2021.

Al 31 de diciembre de 2022 el Resultado Neto del Período se registró un saldo de Bs200 millones, esto representa un incremento de Bs30 millones (17,83%) con respecto a la gestión 2021, esto se ve explicado por reducciones dentro de los gastos financieros (2,08%), al igual que aumentos dentro de las cuentas otros ingresos (9,32%) y de la recuperación de activos financieros (8,60%).

### 5.6.3. Indicadores Financieros

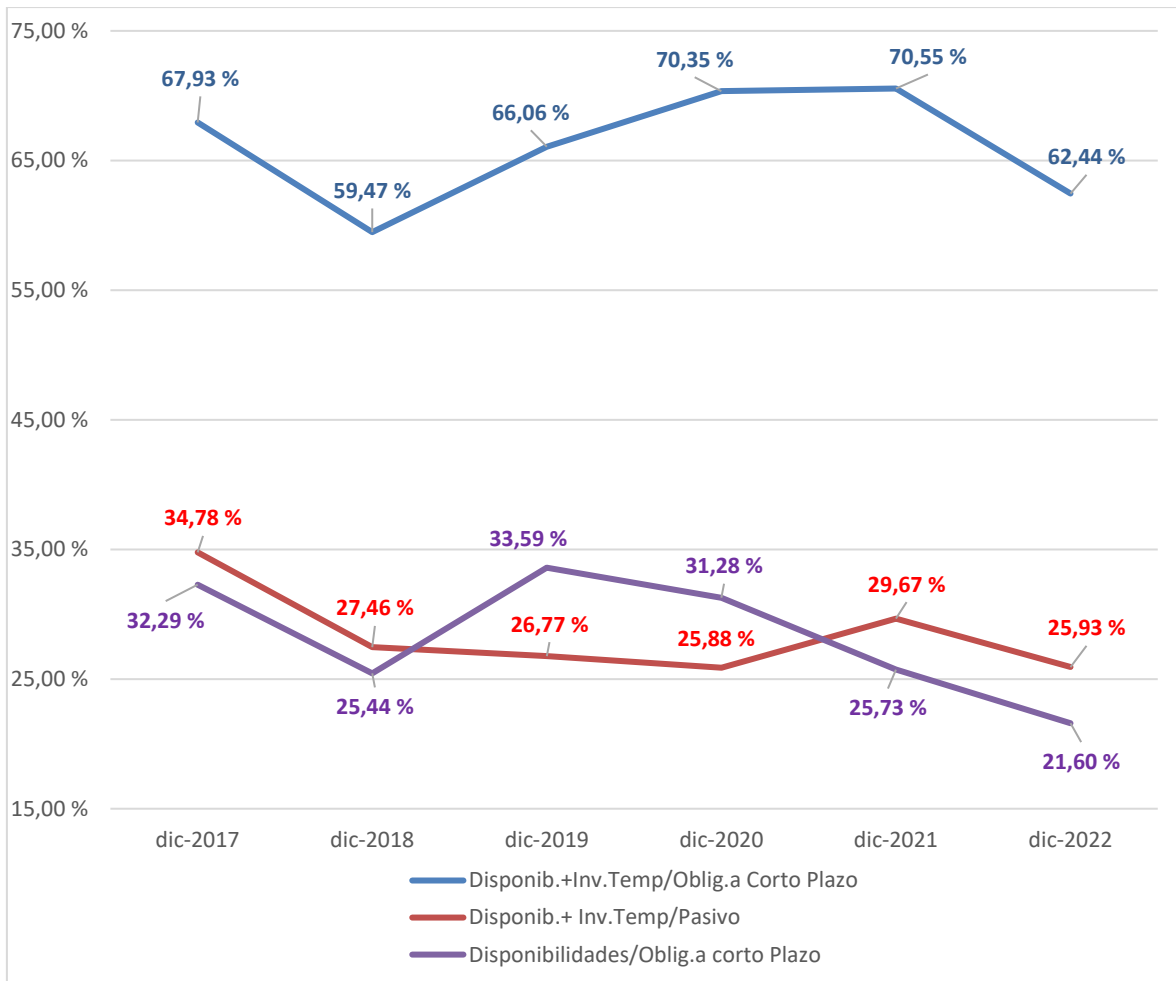
#### 5.6.3.1. Índices de liquidez

Los índices de liquidez reflejan la capacidad de la empresa para cumplir con sus obligaciones corrientes y no corrientes conforme éstas van venciendo. La liquidez implica una capacidad de convertir Activos en efectivo u obtener efectivo.

Si bien los índices de liquidez del Banco BISA S.A. muestran una ligera disminución entre diciembre de 2021 a diciembre de 2022, cabe destacar que en ambos, al 31 de diciembre de 2021 y al 31 de diciembre de 2022, los índices son superiores al promedio de Bancos Múltiples, exceptuando el de disponibilidades entre las Obligaciones a C/p. El nivel de los indicadores de liquidez del Banco BISA S.A. responde a la visión de prudencia de la institución y el estricto cumplimiento de las políticas internas.



Gráfico N° 24: Índices de liquidez de Banco BISA S.A.

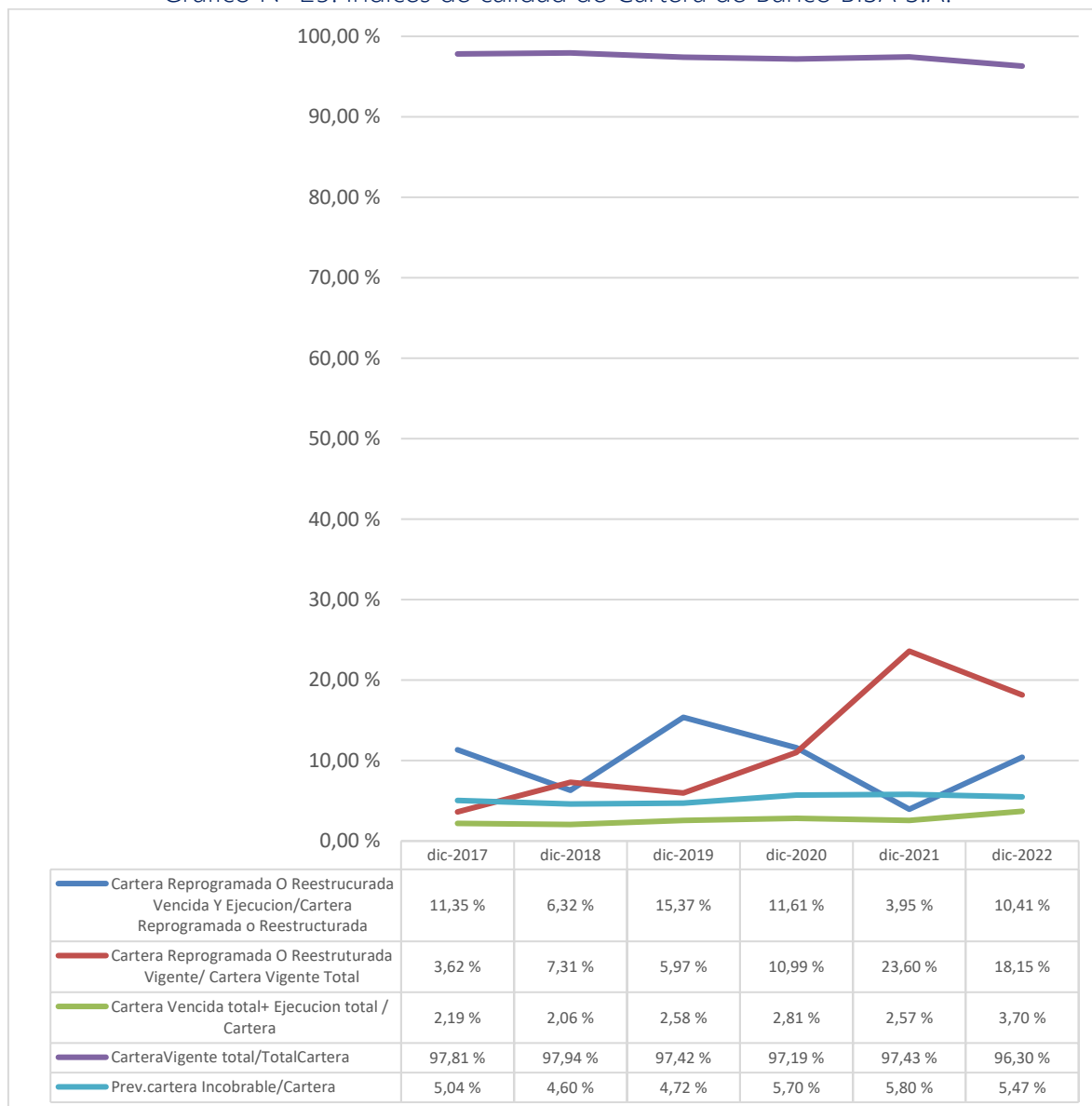


Fuente: Autoridad de Supervisión del Sistema Financiero. Elaboración: Propia

### 5.6.3.2. Índices de calidad de Cartera

Estos índices muestran la calidad de la Cartera en función de la gestión de portafolios de crédito respecto a sus niveles de mora, plazos y vigencia.

Gráfico N° 25: Índices de calidad de Cartera de Banco BISA S.A.



Fuente: Autoridad de Supervisión del Sistema Financiero. Elaboración: Propia

La calidad crediticia de la Cartera del Banco BISA S.A. se refleja en sus indicadores, al 31 de diciembre de 2022 el 96,30% de la Cartera crediticia del Banco corresponde a Cartera Vigente, la previsión por Cartera incobrable representa el 5,47% de la Cartera Bruta, siendo superior al promedio del sistema que corresponde al 3,76%.

La estabilidad de estos índices durante las gestiones anteriores se encuentra en línea con las políticas de riesgo crediticio de la institución.

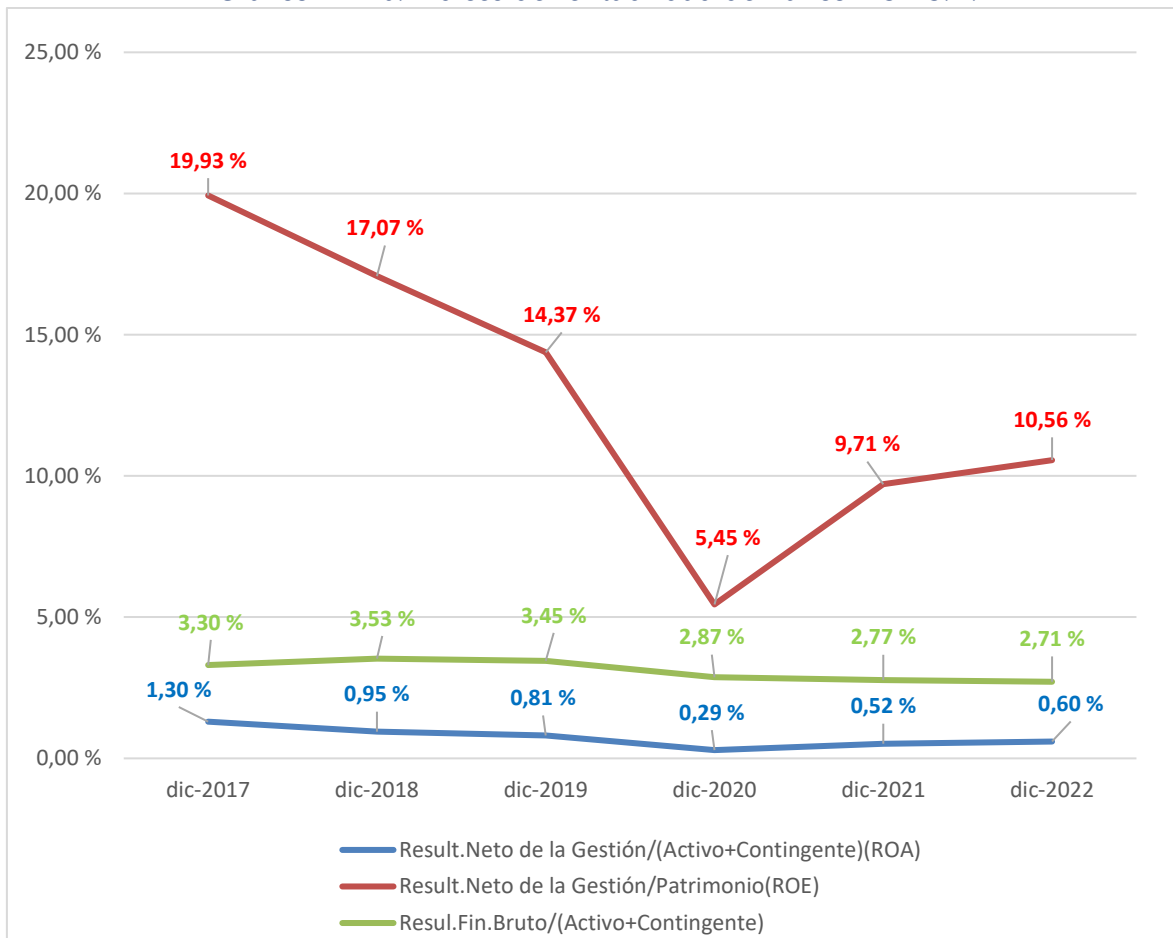
### 5.6.3.3. Índices de rentabilidad

Estos índices muestran, en términos relativos, la eficiencia de la administración del Patrimonio y el Activo en la generación de utilidades a lo largo de la gestión comercial.

Los indicadores de rentabilidad del Banco BISA S.A. al 31 de diciembre de 2022 alcanzaron 10,56% para el ROE y 0,60% para el ROA. Es importante resaltar que durante el período analizado fue creada la Sociedad Controladora del Grupo Financiero BISA y todas las subsidiarias, que antes pertenecían al Banco BISA S.A., pasaron a pertenecer a dicha Sociedad Controladora; por tanto, el Banco BISA dejó de percibir dividendos de las demás empresas pertenecientes al Grupo Financiero BISA, lo cual contribuyó a la disminución de los índices de rentabilidad.

El ratio de Resultado Financiero Bruto sobre Activo y Contingente muestra el porcentaje que representa la utilidad generada por realizar actividades de intermediación respecto al uso de los recursos de la empresa, es decir intermediar recursos a través de la canalización de recursos financieros en colocaciones de créditos con fondos provenientes de captaciones del público. Este ratio, a lo largo del período analizado, mostró un comportamiento estable, al 31 de diciembre de 2022 este ratio es de 2,71%.

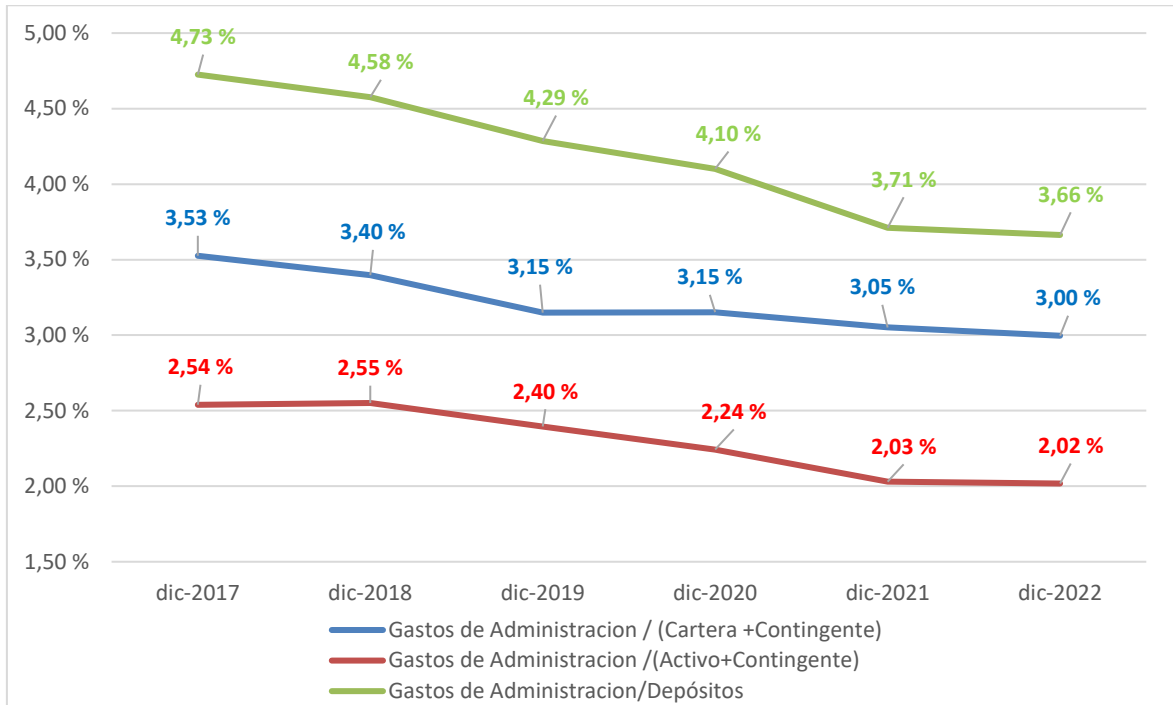
Gráfico N° 26: Índices de rentabilidad de Banco BISA S.A.



Fuente: Autoridad de Supervisión del Sistema Financiero. Elaboración: Propia

### 5.6.3.4. Índices de eficiencia

Gráfico N° 27: Índices de eficiencia de Banco BISA S.A.



Fuente: Autoridad de Supervisión del Sistema Financiero. Elaboración: Propia

Los indicadores de eficiencia reflejan el impacto de los Gastos Administrativos respecto a las partidas importantes de la empresa. Al 31 de diciembre de 2022 los Gastos Administrativos representan 3,66% de los depósitos, el 3,00% de la Cartera y contingente y el 2,02% de los Activos totales y contingentes. El gráfico muestra una tendencia de disminución en los indicadores, producto del enfoque de la gerencia hacia el control de los Gastos Administrativos.

### 5.6.3.5. Índices de capitalización

Al 31 de diciembre de 2022 el Coeficiente de Adecuación Patrimonial cerro con 11,17%, un nivel menor a diciembre 2021 (11,86%) y al de diciembre 2020 (12,03%). A diciembre de 2017 el CAP del Banco fue de 11,57%. El Coeficiente de Adecuación Patrimonial es un índice instituido por el Comité de Basilea en 1998, que establece el Capital mínimo de una Entidad Financiera respecto a su nivel de operaciones. En Bolivia las Entidades Financieras deben mantener un Patrimonio Neto equivalente a por lo menos el 10% del total de los Activos y contingentes, ponderados en función de su Riesgo. Lo que significa que las entidades pueden operar con un volumen de Activos de riesgos diez veces más grande que su Patrimonio (apalancamiento).

## 5.7. Cambios en los responsables de la Elaboración y Revisión de la Información Financiera

Al 31 de diciembre de 2017 los Estados Financieros de la Sociedad fueron auditados por Ernst & Young (Auditoría y Asesoría) Ltda. Al 31 de diciembre de 2018, al 31 de diciembre de 2019 y al 31 de diciembre de 2020 fueron auditados por KPMG S.R.L. Los estados financieros del Banco al 31 de diciembre de 2021 han sido auditados por PricewaterhouseCoopers S.R.L. En las gestiones analizadas dichas empresas de auditoría externa emitieron sus respectivos informes sin salvedades. En diciembre de ambas gestiones 2017 y 2022, los auditores externos fueron cambiados, en cumplimiento a lo establecido en el artículo 33 de la Ley 393

de Servicios Financieros, misma que señala que "...no se podrá contratar a la misma firma auditora por periodos mayores a 3 años". Para la gestión 2022, el Banco ha decidido continuar con el servicio de Auditoría Externa con la empresa PricewaterhouseCoopers S.R.L.

En las gestiones 2017 y 2018, el principal funcionario contable, fue el señor Félix Monroy Irusta, quien ocupaba el cargo Gerente de Contabilidad. Posterior a su renuncia, para las gestiones concluidas a diciembre 2019, 2020, 2021 y 2022 dicho cargo es ocupado por el señor Héctor del Callejo Quinteros. La razón del cambio del principal funcionario contable se debió a la renuncia del señor Félix Monroy Irusta por motivo de jubilación.

## 5.8. Cálculo Histórico de los Compromisos Financieros

Tabla N° 19: Cálculo Histórico del Coeficiente de Adecuación Patrimonial (CAP)

Fecha de cálculo	Abr.-22	May.-22	Jun.-22	Promedio
CAP	11,88%	11,74%	12,04%	11,89%
Fecha de cálculo	Jul.-22	Ago.-22	Sep.-22	Promedio
CAP	11,98%	11,85%	11,58%	11,80%
Fecha de cálculo	Oct.-22	Nov.-22	Dic.-22	Promedio
CAP	11,52%	11,40%	11,17%	11,36%

Fuente: Banco BISA S.A.

Tabla N° 20: Cálculo Histórico del Índice de Liquidez (IL)

Cuentas (en MM de USD)	Abr.-22	May.-22	Jun.-22	Promedio
Disponibilidades	263,74	275,19	297,44	
Inversiones Temporarias	687,50	654,14	591,46	
Obligaciones con el Público a la vista	682,33	676,54	632,97	
Obligaciones con el Público en cuentas de ahorro	710,15	704,26	692,12	
<b>IL</b>	<b>68,31%</b>	<b>67,30%</b>	<b>67,08%</b>	<b>67,57%</b>
Cuentas (en MM de USD)	Jul.-22	Ago.-22	Sep.-22	Promedio
Disponibilidades	293,77	277,7	264,34	
Inversiones Temporarias	599,97	567,6	569,41	
Obligaciones con el Público a la vista	650,62	661,6	641,50	
Obligaciones con el Público en cuentas de ahorro	691,97	683,4	677,42	
<b>IL</b>	<b>66,57%</b>	<b>62,84%</b>	<b>63,21%</b>	<b>64,21%</b>
Cuentas (en MM de USD)	Oct.-22	Nov.-22	Dic.-22	Promedio
Disponibilidades	265,26	380,47	336,67	
Inversiones Temporarias	619,58	617,00	628,65	
Obligaciones con el Público a la vista	675,45	778,74	802,04	
Obligaciones con el Público en cuentas de ahorro	678,38	683,24	701,10	
<b>IL</b>	<b>65,36%</b>	<b>68,23%</b>	<b>64,22%</b>	<b>65,94%</b>

Fuente: Banco BISA S.A.

Tabla N° 21: Cálculo Histórico del Índice de Cobertura de Cartera (IC)

Cuentas (en MM de USD)	Abr.-22	May.-22	Jun.-22	Promedio
Previsiones para incobrabilidad de Cartera	(99,28)	(101,39)	(102,34)	
Previsión para Activos contingentes	11,51	11,35	11,28	
Previsión genérica cíclica	16,19	16,57	16,09	
Previsiones genéricas voluntarias para pérdidas futuras aún no identificadas	26,04	26,42	25,93	
Cartera vencida	4,14	5,40	6,10	
Cartera en ejecución	34,49	34,43	34,22	
Cartera reprogramada o reestructurada vencida	14,59	21,57	5,14	
Cartera reprogramada o reestructurada en ejecución	22,18	24,07	32,43	
<b>IC</b>	<b>202,94%</b>	<b>182,19%</b>	<b>199,82%</b>	<b>194,98%</b>

Cuentas (en MM de USD)	Jul.-22	Ago.-22	Sep.-22	Promedio
Previsiones para incobrabilidad de Cartera	(104,54)	(108,06)	(108,26)	
Previsión para Activos contingentes	11,92	10,45	11,33	
Previsión genérica cíclica	15,93	16,14	16,62	
Previsiones genéricas voluntarias para pérdidas futuras no identificadas	25,78	25,98	26,46	
Cartera vencida	8,72	8,52	9,66	
Cartera en ejecución	34,10	39,20	38,71	
Cartera reprogramada o reestructurada vencida	10,74	12,97	9,72	
Cartera reprogramada o reestructurada en ejecución	33,71	33,20	34,55	
<b>IC</b>	<b>181,24%</b>	<b>171,09%</b>	<b>175,60%</b>	<b>175,98%</b>

Cuentas (en MM de USD)	Oct.-22	Nov.-22	Dic.-22	Promedio
Previsiones para incobrabilidad de Cartera	(216,69)	(111,24)	(111,61)	
Previsión para Activos contingentes	22,49	10,88	10,88	
Previsión genérica cíclica	33,11	16,66	16,98	
Previsiones genéricas voluntarias para pérdidas futuras no identificadas	52,79	26,50	26,82	
Cartera vencida	18,32	5,85	4,45	
Cartera en ejecución	78,17	38,34	37,72	
Cartera reprogramada o reestructurada vencida	21,96	13,76	12,88	
Cartera reprogramada o reestructurada en ejecución	75,97	37,49	38,49	
<b>IC</b>	<b>176,54%</b>	<b>173,17%</b>	<b>177,79%</b>	<b>175,83%</b>

Fuente: Banco BISA S.A.

### 5.9. Otra información que se considere de relevancia para los potenciales inversionistas

En cumplimiento al capítulo IV de la Ley de Servicios Financieros, el 6 de noviembre de 2017, se constituyó la empresa controladora denominada Grupo Financiero BISA S.A., habiendo ASFI otorgado la Licencia de Funcionamiento el 26 de diciembre de 2017 mediante la Resolución ASFI/1498/2017.

## 6. ESTADOS FINANCIEROS

Tabla N° 22: Balance General de Banco BISA S.A. (en millones de Bs)

PERÍODO	Dic.-2017	Dic.-2018	Dic.-2019	Dic.-2020	Dic.-2021	Dic.-2022	Crecimiento absoluto 2017 - 2022	CAGR 2017 - 2022
<b>Activo</b>								
Disponibilidades	3.173	2.324	2.991	2.885	2.782	2.310	(864)	-6,16%
Inversiones temporarias	3.504	3.108	2.891	3.605	4.848	4.369	865	4,51%
<b>Cartera</b>	12.730	14.701	15.587	16.155	16.043	17.191	4.461	6,19%
Cartera vigente	12.362	13.690	14.676	14.140	11.977	13.680	1.318	2,05%
Cartera vencida	56	43	34	19	23	30	(26)	-11,55%
Cartera en ejecución	171	194	210	212	239	259	87	8,58%
Cartera reprogramada o reestructurada vigente	464	1.080	932	1.746	3.699	3.034	2.570	45,56%
Cartera reprogramada o reestructurada vencida	16	2	166	0	16	88	72	40,78%
Cartera reprogramada o reestructurada en ejecución	43	71	3	229	136	264	221	43,46%
Productos financieros devengados por cobrar	111	132	138	564	709	601	491	40,32%
Previsión para cartera incobrable	494	511	572	754	755	766	272	9,17%
Otras cuentas por cobrar	105	105	120	141	149	247	142	18,56%
Bienes realizables	9	19	17	29	35	26	18	25,32%
Inversiones permanentes	770	746	1.462	3.327	3.131	3.060	2.290	31,78%
Bienes de uso	232	208	520	507	508	461	229	14,76%
Otros activos	74	67	84	95	58	48	(26)	-8,18%
Fideicomisos para la Transmisión de Acciones	95	95	-	-	-	-	(95)	-100,00%
<b>TOTAL ACTIVO</b>	<b>20.692</b>	<b>21.373</b>	<b>23.672</b>	<b>26.745</b>	<b>27.554</b>	<b>27.712</b>	<b>7.020</b>	<b>6,02%</b>
<b>Pasivo</b>								
Obligaciones con el público	16.907	17.385	18.327	19.216	20.020	20.663	3.756	4,09%
Obligaciones con instituciones fiscales	3	19	8	7	6	19	16	48,07%
Obligaciones con bancos y entidades de financiamiento	895	971	2.061	4.313	4.104	3.615	2.719	32,20%
Otras cuentas por pagar	453	395	394	367	469	398	(55)	-2,57%
Previsiones	290	320	332	345	365	376	86	5,31%
Obligaciones subordinadas	421	417	354	292	218	155	(266)	-18,13%
Obligaciones con Empresas con Participación Estatal	230	275	495	541	538	535	304	18,35%
<b>TOTAL PASIVO</b>	<b>19.199</b>	<b>19.783</b>	<b>21.971</b>	<b>25.080</b>	<b>25.720</b>	<b>25.759</b>	<b>6.560</b>	<b>6,05%</b>

<b>Patrimonio Neto</b>									
<b>Capital social</b>	887	1.032	1.142	1.223	1.292	1.376	490	9,19%	
<b>Aportes no capitalizables</b>	0	0	0	0	13	0	0	23,12%	
<b>Reservas</b>	261	296	322	350	360	377	115	7,59%	
<b>Resultados acumulados</b>	-	-	-	-	-	-			
<b>Resultado del ejercicio</b>	345	263	237	91	170	200	(145)	-10,32%	
<b>TOTAL PATRIMONIO NETO</b>	<b>1.493</b>	<b>1.590</b>	<b>1.701</b>	<b>1.664</b>	<b>1.834</b>	<b>1.953</b>	<b>460</b>	<b>5,52%</b>	
<b>TOTAL PASIVO Y PATRIMONIO NETO</b>	<b>20.692</b>	<b>21.373</b>	<b>23.672</b>	<b>26.745</b>	<b>27.554</b>	<b>27.712</b>	<b>7.020</b>	<b>6,02%</b>	

Fuente: Banco BISA S.A.

Tabla N° 23: Análisis Horizontal del Balance General de Banco BISA S.A. (en millones de Bs y porcentaje)

PERÍODO	2017 - 2018 Horizontal Absoluto	2017 - 2018 Horizontal Relativo	2018 - 2019 Horizontal Absoluto	2018 - 2019 Horizontal Relativo	2019-2020 Horizontal Absoluto	2019-2020 Horizontal Relativo	2020-2021 Horizontal Absoluto	2020-2021 Horizontal Relativo	2021-2022 Horizontal Absoluto	2021-2022 Horizontal Relativo
<b>Activo</b>										
<b>Disponibilidades</b>	(849)	-26,76%	667	28,70%	(105)	-3,52%	(103)	-3,58%	(473)	-16,99%
<b>Inversiones temporarias</b>	(395)	-11,28%	(218)	-7,00%	714	24,69%	1.244	34,50%	(480)	-9,89%
<b>Cartera</b>	1.971	15,48%	886	6,03%	568	3,64%	(112)	-0,69%	1.148	7,15%
Cartera vigente	1.328	10,74%	986	7,20%	(537)	-3,66%	(2.162)	-15,29%	1.703	14,22%
Cartera vencida	(13)	-23,09%	(9)	-20,86%	(16)	-45,81%	4	21,12%	8	35,53%
Cartera en ejecución	22	13,10%	16	8,18%	2	1,15%	26	12,48%	20	8,42%
Cartera reprogramada o reestructurada vigente	616	132,75%	(149)	-13,78%	814	87,40%	1.953	111,90%	(665)	-17,99%
Cartera reprogramada o reestructurada vencida	(14)	-86,39%	164	7542,89%	(166)	-99,82%	16	5075,69%	72	455,32%
Cartera reprogramada o reestructurada en ejecución	27	62,63%	(68)	-95,73%	226	7489,82%	(93)	-40,48%	128	93,71%
Productos financieros devengados por cobrar	21	19,02%	7	5,05%	426	307,94%	145	25,70%	(107)	-15,15%
Previsión para cartera incobrable	18	3,57%	60	11,79%	182	31,86%	1	0,18%	10	1,38%
<b>Otras cuentas por cobrar</b>	0	0,01%	15	13,87%	21	17,49%	8	5,37%	98	66,13%
<b>Bienes realizables</b>	10	119,25%	(2)	-11,08%	13	75,26%	5	18,55%	(8)	-23,69%
<b>Inversiones permanentes</b>	(25)	-3,19%	716	96,06%	1.865	127,61%	(197)	-5,91%	(70)	-2,25%
<b>Bienes de uso</b>	(23)	-10,13%	312	149,86%	(13)	-2,58%	1	0,25%	(47)	-9,24%
<b>Otros activos</b>	(7)	-9,65%	17	25,23%	11	13,54%	(37)	-39,10%	(10)	-16,58%
<b>Fideicomisos para la Transmisión de Acciones</b>	0	0,00%	(95)	-100,00%	-		-		-	
<b>TOTAL ACTIVO</b>	<b>681</b>	<b>3,29%</b>	<b>2.298</b>	<b>10,75%</b>	<b>3.073</b>	<b>12,98%</b>	<b>809</b>	<b>3,02%</b>	<b>159</b>	<b>0,58%</b>



Pasivo											
Obligaciones con el público	479	2,83%	942	5,42%	889	4,85%	804	4,18%	643	3,21%	
Obligaciones con instituciones fiscales	17	637,96%	(11)	-59,50%	(1)	-11,64%	(1)	-10,81%	12	202,20%	
Obligaciones con bancos y entidades de financiamiento	76	8,45%	1.091	112,33%	2.251	109,21%	(209)	-4,84%	(489)	-11,92%	
Otras cuentas por pagar	(58)	-12,73%	(2)	-0,43%	(27)	-6,82%	102	27,82%	(71)	-15,17%	
Previsiones	30	10,42%	11	3,52%	13	4,01%	20	5,77%	11	2,99%	
Obligaciones subordinadas	(5)	-1,12%	(62)	-14,94%	(62)	-17,58%	(74)	-25,42%	(63)	-28,85%	
Obligaciones con Empresas con Participación Estatal	45	19,51%	220	80,02%	46	9,25%	(3)	-0,55%	(4)	-0,66%	
<b>TOTAL PASIVO</b>	<b>584</b>	<b>3,04%</b>	<b>2.188</b>	<b>11,06%</b>	<b>3.109</b>	<b>14,15%</b>	<b>639</b>	<b>2,55%</b>	<b>40</b>	<b>0,15%</b>	
<b>Patrimonio Neto</b>											
Capital social	145	16,33%	111	10,72%	80	7,04%	70	5,70%	84	6,51%	
Aportes no capitalizables	0	76,38%	0	62,18%	-	0,00%	13	85958,99%	(13)	-99,89%	
Reservas	34	13,20%	26	8,90%	28	8,81%	9	2,61%	17	4,72%	
Resultados acumulados	-		-		-		-		-		
Resultado del ejercicio	(82)	-23,66%	(27)	-10,14%	(145)	-61,33%	78	85,61%	30	17,83%	
<b>TOTAL PATRIMONIO NETO</b>	<b>98</b>	<b>6,55%</b>	<b>110</b>	<b>6,93%</b>	<b>(36)</b>	<b>-2,13%</b>	<b>170</b>	<b>10,20%</b>	<b>119</b>	<b>6,47%</b>	
<b>TOTAL PASIVO Y PATRIMONIO NETO</b>	<b>681</b>	<b>3,29%</b>	<b>2.298</b>	<b>10,75%</b>	<b>3.073</b>	<b>12,98%</b>	<b>809</b>	<b>3,02%</b>	<b>159</b>	<b>0,58%</b>	

Fuente: Banco BISA S.A.

Tabla N° 24: Análisis Vertical del Balance General de Banco BISA S.A. (en millones de Bs)

PERÍODO	Dic.-2017	Dic.-2018	Dic.-2019	Dic.-2020	Dic.-2021	Dic.-2022
Disponibilidades	15,34%	10,87%	12,63%	10,79%	10,10%	8,33%
Inversiones temporarias	16,93%	14,54%	12,21%	13,48%	17,60%	15,76%
<b>Cartera</b>	<b>61,52%</b>	<b>68,78%</b>	<b>65,85%</b>	<b>60,41%</b>	<b>58,23%</b>	<b>62,03%</b>
Cartera vigente	59,74%	64,05%	62,00%	52,87%	43,47%	49,36%
Cartera vencida	0,27%	0,20%	0,14%	0,07%	0,08%	0,11%
Cartera en ejecución	0,83%	0,91%	0,89%	0,79%	0,87%	0,93%
Cartera reprogramada o reestructurada vigente	2,24%	5,06%	3,94%	6,53%	13,43%	10,95%
Cartera reprogramada o reestructurada vencida	0,08%	0,01%	0,70%	0,00%	0,06%	0,32%
Cartera reprogramada o reestructurada en ejecución	0,21%	0,33%	0,01%	0,86%	0,49%	0,95%
Productos devengados por cobrar cartera	0,53%	0,62%	0,58%	2,11%	2,57%	2,17%
Previsión para cartera incobrable	2,39%	2,39%	2,42%	2,82%	2,74%	2,76%
<b>Otras cuentas por cobrar</b>	<b>0,51%</b>	<b>0,49%</b>	<b>0,51%</b>	<b>0,53%</b>	<b>0,54%</b>	<b>0,89%</b>
<b>Bienes realizables</b>	<b>0,04%</b>	<b>0,09%</b>	<b>0,07%</b>	<b>0,11%</b>	<b>0,13%</b>	<b>0,10%</b>
<b>Inversiones permanentes</b>	<b>3,72%</b>	<b>3,49%</b>	<b>6,18%</b>	<b>12,44%</b>	<b>11,36%</b>	<b>11,04%</b>

Bienes de uso		1,12%	0,97%	2,20%	1,89%	1,84%	1,66%
Otros activos		0,36%	0,31%	0,35%	0,36%	0,21%	0,17%
Fideicomisos por la transferencia de Acciones		0,46%	0,45%	0,00%	0,00%	0,00%	0,00%
<b>TOTAL ACTIVO</b>		<b>100,00%</b>	<b>100,00%</b>	<b>100,00%</b>	<b>100,00%</b>	<b>100,00%</b>	<b>100,00%</b>
<b>Pasivo</b>							
Obligaciones con el público		81,71%	81,34%	77,42%	81,34%	72,66%	74,56%
Obligaciones con instituciones fiscales		0,01%	0,09%	0,03%	0,09%	0,02%	0,07%
Obligaciones con bancos y entidades de financiamiento		4,33%	4,54%	8,71%	4,54%	14,89%	13,04%
Otras cuentas por pagar		2,19%	1,85%	1,66%	1,85%	1,70%	1,44%
Previsiones		1,40%	1,50%	1,40%	1,50%	1,32%	1,36%
Obligaciones subordinadas		2,04%	1,95%	1,50%	1,95%	0,79%	0,56%
Obligaciones con Empresas con Participación Estatal		1,11%	1,29%	2,09%	1,29%	1,95%	1,93%
<b>TOTAL PASIVO</b>		<b>92,79%</b>	<b>92,56%</b>	<b>92,82%</b>	<b>92,56%</b>	<b>93,34%</b>	<b>92,95%</b>
<b>Patrimonio Neto</b>							
Capital social		4,29%	4,83%	4,82%	4,83%	4,69%	4,97%
Aportes no capitalizables		0,00%	0,00%	0,00%	0,00%	0,05%	0,00%
Reservas		1,26%	1,38%	1,36%	1,38%	1,30%	1,36%
Resultados acumulados		0,00%	0,00%	0,00%	0,00%	0,00%	0,00%
Resultado del ejercicio		1,67%	1,23%	1,00%	1,23%	0,62%	0,72%
<b>TOTAL PATRIMONIO NETO</b>		<b>7,21%</b>	<b>7,44%</b>	<b>7,18%</b>	<b>7,44%</b>	<b>6,66%</b>	<b>7,05%</b>
<b>TOTAL PASIVO Y PATRIMONIO NETO</b>		<b>100,00%</b>	<b>100,00%</b>	<b>100,00%</b>	<b>100,00%</b>	<b>100,00%</b>	<b>100,00%</b>

Fuente: Banco BISA S.A.

Tabla N° 25: Estado de Resultados de Banco BISA S.A. (en millones de Bs)

PERÍODO	Dic.-2017	Dic.-2018	Dic.-2019	Dic.-2020	Dic.-2021	Dic.-2022	Crecimiento absoluto 2017 - 2022	CAGR 2017 - 2022
Ingresos financieros	1.101	1.296	1.397	1.349	1.347	1.339	238	3,99%
Gastos financieros	225	312	391	451	441	432	207	13,93%
<b>Resultado financiero bruto</b>	<b>876</b>	<b>983</b>	<b>1.006</b>	<b>898</b>	<b>905</b>	<b>906</b>	<b>31</b>	<b>0,69%</b>
Otros ingresos operativos	899	610	646	522	508	556	(343)	-9,17%
Otros gastos operativos	470	359	383	347	225	229	(241)	-13,40%
<b>Resultado de operación bruto</b>	<b>1.305</b>	<b>1.234</b>	<b>1.269</b>	<b>1.073</b>	<b>1.189</b>	<b>1.233</b>	<b>(72)</b>	<b>-1,12%</b>
Recuperación de activos financieros	278	307	258	183	307	334	56	3,72%
Cargos por incobrabilidad y desvalorización de activos financieros	445	441	441	415	530	572	127	5,17%
<b>Resultado de operación después de incobrables</b>	<b>1.138</b>	<b>1.101</b>	<b>1.086</b>	<b>841</b>	<b>966</b>	<b>995</b>	<b>(143)</b>	<b>-2,66%</b>
Gastos de administración	674	710	698	702	663	674	0	0,00%
<b>Resultado de operación neto</b>	<b>464</b>	<b>390</b>	<b>388</b>	<b>139</b>	<b>303</b>	<b>321</b>	<b>(143)</b>	<b>-7,13%</b>
Ajuste por diferencia de cambio y mantenimiento de valor	0,17	(0,42)	(0)	(0)	(0)	0	(0)	-8,44%
<b>Resultado después del ajuste por diferencia de cambio y mant. de valor</b>	<b>464</b>	<b>390</b>	<b>388</b>	<b>139</b>	<b>303</b>	<b>321</b>	<b>(144)</b>	<b>-7,13%</b>

Ingresos extraordinarios	1	1	1	1	2	1	(0)	-3,15%
Gastos extraordinarios	-	-	-	-	-	-	-	
<b>Resultado neto del ejercicio antes de ajustes de gestiones anteriores</b>	<b>466</b>	<b>391</b>	<b>389</b>	<b>140</b>	<b>305</b>	<b>322</b>	<b>(144)</b>	<b>-7,12%</b>
Ingresos de gestiones anteriores	2	25	6	2	2	5	2	14,87%
Gastos de gestiones anteriores	-	7	4	4	9	1	1	
<b>Resultado antes de impuestos y ajuste contable por efecto de la inflación</b>	<b>468</b>	<b>409</b>	<b>390</b>	<b>138</b>	<b>298</b>	<b>326</b>	<b>(142)</b>	<b>-6,97%</b>
Impuesto sobre las Utilidades de las Empresas (IUE)	62	73	77	23	64	63	1	0,47%
Alicuota adicional Impuesto sobre las Utilidades de las Empresas (AA-IAUE)	62	73	77	23	64	63	1	0,47%
<b>Resultado neto del ejercicio</b>	<b>345</b>	<b>263</b>	<b>237</b>	<b>91</b>	<b>170</b>	<b>200</b>	<b>(145)</b>	<b>-10,32%</b>

Fuente: Banco BISA S.A.

Tabla N° 26: Análisis Horizontal del Estado de Resultados de Banco BISA S.A.  
(en millones de Bs y porcentaje)

PERÍODO	2017 - 2018 Horizontal Absoluto	2017 - 2018 Horizontal Relativo	2018 - 2019 Horizontal Absoluto	2018 - 2019 Horizontal Relativo	2019 - 2020 Horizontal Absoluto	2019 - 2020 Horizontal Relativo	2020 - 2021 Horizontal Absoluto	2020 - 2021 Horizontal Relativo	2021 - 2022 Horizontal Absoluto	2021 - 2022 Horizontal Relativo
Ingresos financieros	195	17,70%	102	7,84%	(48)	-3,44%	(3)	-0,19%	(8)	-0,61%
Gastos financieros	87	38,70%	79	25,28%	60	15,29%	(10)	-2,15%	(9)	-2,08%
<b>Resultado financiero bruto</b>	<b>108</b>	<b>12,30%</b>	<b>23</b>	<b>2,30%</b>	<b>(108)</b>	<b>-10,72%</b>	<b>7</b>	<b>0,80%</b>	<b>1</b>	<b>0,11%</b>
Otros ingresos operativos	(289)	-32,18%	36	5,94%	(124)	-19,16%	(14)	-2,64%	47	9,32%
Otros gastos operativos	(111)	-23,65%	24	6,81%	(36)	-9,30%	(123)	-35,36%	4	1,90%
<b>Resultado de operación bruto</b>	<b>(70)</b>	<b>-5,40%</b>	<b>34</b>	<b>2,78%</b>	<b>(196)</b>	<b>-15,44%</b>	<b>116</b>	<b>10,83%</b>	<b>44</b>	<b>3,71%</b>
Recuperación de activos financieros	29	10,38%	(49)	-15,98%	(75)	-28,95%	124	67,77%	26	8,60%
Cargos por incobrabilidad y desvalorización de activos financieros	(4)	-0,89%	0	0,04%	(26)	-5,88%	115	27,70%	42	7,95%
<b>Resultado de operación después de incobrables</b>	<b>(38)</b>	<b>-3,31%</b>	<b>(15)</b>	<b>-1,35%</b>	<b>(245)</b>	<b>-22,53%</b>	<b>125</b>	<b>14,90%</b>	<b>28</b>	<b>2,93%</b>
Gastos de administración	36	5,39%	(12)	-1,72%	4	0,57%	(39)	-5,54%	11	1,65%
<b>Resultado de operación neto</b>	<b>(74)</b>	<b>-15,93%</b>	<b>(3)</b>	<b>-0,67%</b>	<b>(249)</b>	<b>-64,13%</b>	<b>164</b>	<b>118,12%</b>	<b>17</b>	<b>5,74%</b>
Ajuste por diferencia de cambio y mantenimiento de valor	(1)	-347,03%	0	-82,48%	(0)	128,87%	0	-81,11%	0	-444,01%
<b>Resultado después del ajuste por diferencia de cambio y mant. de valor</b>	<b>(75)</b>	<b>-16,06%</b>	<b>(2)</b>	<b>-0,58%</b>	<b>(249)</b>	<b>-64,17%</b>	<b>164</b>	<b>118,37%</b>	<b>18</b>	<b>5,79%</b>
Ingresos extraordinarios	(0)	-5,74%	(0)	-10,58%	(0)	-17,72%	1	81,35%	(0)	-32,26%
Gastos extraordinarios	-	0,00%	-	0,00%	-	0,00%	-	0,00%	-	

<b>Resultado neto del ejercicio antes de ajustes de gestiones anteriores</b>	<b>(75)</b>	<b>-16,03%</b>	<b>(2)</b>	<b>-0,61%</b>	<b>(249)</b>	<b>-64,05%</b>	<b>165</b>	<b>118,14%</b>	<b>17</b>	<b>5,60%</b>
Ingresos de gestiones anteriores	22	937,81%	(19)	-76,89%	(4)	-61,73%	(0)	-16,58%	3	161,13%
Gastos de gestiones anteriores	7	0,00%	(3)	-44,46%	0	12,50%	5	108,39%	(8)	-94,23%
<b>Resultado antes de impuestos y ajuste contable por efecto de la inflación</b>	<b>(59)</b>	<b>-12,65%</b>	<b>(18)</b>	<b>-4,48%</b>	<b>(253)</b>	<b>-64,76%</b>	<b>160</b>	<b>116,31%</b>	<b>28</b>	<b>9,56%</b>
Impuesto sobre las Utilidades de las Empresas (IUE)	11	18,20%	4	5,77%	(54)	-70,03%	41	177,21%	(1)	-1,44%
Alicuota adicional Impuesto sobre las Utilidades de las Empresas (AA-IAUE)	11	18,20%	4	5,77%	(54)	-70,03%	41	177,21%	(1)	-1,44%
<b>Resultado neto del ejercicio</b>	<b>(82)</b>	<b>-23,66%</b>	<b>(27)</b>	<b>-10,14%</b>	<b>(145)</b>	<b>-61,33%</b>	<b>78</b>	<b>85,61%</b>	<b>30</b>	<b>17,83%</b>

Fuente: Banco BISA S.A.

Tabla N° 27: Análisis Vertical del Estado de Resultados de Banco BISA S.A.

PERÍODO	Dic.-2017	Dic.-2018	Dic.-2019	Dic.-2020	Dic.-2021	Dic.-2022
Ingresos financieros	100,00%	100,00%	100,00%	100,00%	100,00%	100,00%
Gastos financieros	20,46%	24,11%	28,01%	33,44%	32,78%	32,29%
<b>Resultado financiero bruto</b>	<b>79,54%</b>	<b>75,89%</b>	<b>71,99%</b>	<b>66,56%</b>	<b>67,22%</b>	<b>67,71%</b>
Otros ingresos operativos	81,63%	47,04%	46,21%	38,68%	37,73%	41,50%
Otros gastos operativos	42,66%	27,67%	27,41%	25,74%	16,67%	17,09%
<b>Resultado de operación bruto</b>	<b>118,52%</b>	<b>95,26%</b>	<b>90,80%</b>	<b>79,51%</b>	<b>88,28%</b>	<b>92,12%</b>
Recuperación de activos financieros	25,24%	23,67%	18,44%	13,57%	22,81%	24,92%
Cargos por incobrabilidad y desvalorización de activos financieros	40,38%	34,00%	31,54%	30,75%	39,34%	42,73%
<b>Resultado de operación después de incobrables</b>	<b>103,38%</b>	<b>84,93%</b>	<b>77,69%</b>	<b>62,33%</b>	<b>71,76%</b>	<b>74,31%</b>
Gastos de administración	61,22%	54,82%	49,96%	52,03%	49,24%	50,36%
<b>Resultado de operación neto</b>	<b>42,16%</b>	<b>30,11%</b>	<b>27,74%</b>	<b>10,30%</b>	<b>22,52%</b>	<b>23,96%</b>
Ajuste por diferencia de cambio y mantenimiento de valor	0,02%	-0,03%	-0,01%	-0,01%	0,00%	0,01%
<b>Resultado después del ajuste por diferencia de cambio y mant. de valor</b>	<b>42,18%</b>	<b>30,08%</b>	<b>27,73%</b>	<b>10,29%</b>	<b>22,52%</b>	<b>23,96%</b>
Ingresos extraordinarios	0,11%	0,09%	0,07%	0,06%	0,11%	0,08%
Gastos extraordinarios	0,00%	0,00%	0,00%	0,00%	0,00%	0,00%
<b>Resultado neto del ejercicio antes de ajustes de gestiones anteriores</b>	<b>42,29%</b>	<b>30,17%</b>	<b>27,81%</b>	<b>10,35%</b>	<b>22,63%</b>	<b>24,04%</b>
Ingresos de gestiones anteriores	0,22%	1,91%	0,41%	0,16%	0,14%	0,36%
Gastos de gestiones anteriores	0,00%	0,53%	0,27%	0,32%	0,67%	0,04%
<b>Resultado antes de impuestos y ajuste contable por efecto de la inflación</b>	<b>42,50%</b>	<b>31,54%</b>	<b>27,94%</b>	<b>10,20%</b>	<b>22,10%</b>	<b>24,36%</b>
Impuesto sobre las Utilidades de las Empresas (IUE)	5,59%	5,61%	5,51%	1,71%	4,75%	4,71%
Alicuota adicional Impuesto sobre las Utilidades de las Empresas (AA-IAUE)	5,59%	5,61%	5,51%	1,71%	4,75%	4,71%

Fuente: Banco BISA S.A.

Tabla N° 28: Indicadores Financieros de Banco BISA S.A.

Indicador Financiero	Dic.-2017	Dic.-2018	Dic.-2019	Dic.-2020	Dic.-2021	Dic.-2022
<b>ÍNDICES DE LIQUIDEZ</b>						
Disponibilidades/Obligaciones a corto plazo	32,29%	25,44%	33,59%	31,28%	25,73%	21,60%
(Disponibilidades + Inversiones temporarias)/Obligaciones a corto plazo	67,93%	59,47%	66,06%	70,35%	70,55%	62,44%
(Disponibilidades + Inversiones temporarias)/Pasivo	34,78%	27,46%	26,77%	25,88%	29,67%	25,93%
(Disponibilidades + Inversiones temporarias)/Activo	32,27%	25,42%	24,85%	24,27%	27,69%	24,10%
<b>ÍNDICES DE CALIDAD DE CARTERA</b>						
Cartera Reprog. o Reestruct. Vencida y Ejec./ Cartera Reprog. o Reestruct. Total	11,35%	6,32%	15,37%	11,61%	3,95%	10,41%
Cartera reprogramada o reestructurada/ Cartera	3,99%	7,65%	6,87%	12,08%	23,94%	19,51%
Cartera Vencida Total+Ejecución Total /Cartera	2,19%	2,06%	2,58%	2,81%	2,57%	3,70%
Cartera Vigente Total/Cartera	97,81%	97,94%	97,42%	97,19%	97,43%	96,30%
Prev.Cartera Incobrable/Cartera	5,04%	4,60%	4,72%	5,70%	5,80%	5,47%
<b>ÍNDICES DE RENTABILIDAD</b>						
Resultado financiero bruto/(Activo + Contingente)	3,30%	3,53%	3,45%	2,87%	2,77%	2,71%
Resultado neto de la gestión/(Activo + Contingente) (ROA)	1,30%	0,95%	0,81%	0,29%	0,52%	0,60%
Resultado neto de la gestión /Patrimonio (ROE)	19,93%	17,07%	14,37%	5,45%	9,71%	10,56%
<b>ÍNDICES DE EFICIENCIA</b>						
Gastos de Administración/(Activo + Contingente)	2,54%	2,55%	2,40%	2,24%	2,03%	2,02%
Gastos de Administración/(Cartera + Contingente)	3,53%	3,40%	3,15%	3,15%	3,05%	3,00%
Gastos de Administración/Depósitos	4,73%	4,58%	4,29%	4,10%	3,71%	3,66%
<b>ÍNDICES DE CAPITALIZACIÓN</b>						
Coficiente de Adecuación Patrimonial	11,57%	11,72%	11,89%	12,03%	11,86%	11,17%

Fuente: Autoridad de Supervisión del Sistema Financiero Elaboración: Propia

Tabla N° 29: Indicadores Financieros de la industria de Bancos Múltiples

Indicador Financiero	Dic.-2017	Dic.-2018	Dic.-2019	Dic.-2020	Dic.-2021	Dic.-2022
<b>ÍNDICES DE LIQUIDEZ</b>						
Disponibilidades/Obligaciones a corto plazo	29,49%	26,90%	27,90%	31,93%	29,50%	29,17%
(Disponibilidades + Inversiones temporarias)/Obligaciones a corto plazo	66,34%	59,15%	59,07%	59,86%	59,83%	57,55%
(Disponibilidades + Inversiones temporarias)/Pasivo	30,70%	26,65%	23,13%	23,82%	23,70%	22,54%
(Disponibilidades + Inversiones temporarias)/Activo	28,51%	24,76%	21,42%	22,26%	22,12%	21,01%

<b>ÍNDICES DE CALIDAD DE CARTERA</b>						
Cartera Reprog. o Reestruct. Vencida y Ejec./ Cartera Reprog. o Reestruct. Total	12,19%	9,83%	10,16%	8,58%	2,20%	6,16%
Cartera reprogramada o reestructurada/ Cartera vigente Total	1,80%	2,54%	3,59%	4,28%	21,80%	18,32%
Cartera Vencida Total+Ejecución Total /Cartera	1,64%	1,67%	1,79%	1,46%	1,49%	2,12%
Cartera Vigente Total/Cartera	98,36%	98,33%	98,21%	98,54%	98,51%	97,88%
Prev.Cartera Incobrable/Cartera	3,39%	3,31%	3,37%	3,86%	3,81%	3,76%
<b>ÍNDICES DE RENTABILIDAD</b>						
Resultado financiero bruto/(Activo + Contingente)	4,65%	4,42%	4,41%	3,82%	3,30%	3,40%
Resultado neto de la gestión/(Activo + Contingente) (ROA)	0,97%	0,78%	0,86%	0,31%	0,48%	0,60%
Resultado neto de la gestión /Patrimonio (ROE)	14,50%	12,05%	12,98%	4,77%	7,78%	9,40%
<b>ÍNDICES DE EFICIENCIA</b>						
Gastos de Administración/(Activo + Contingente)	3,41%	3,33%	3,08%	2,77%	2,65%	2,67%
Gastos de Administración/(Cartera + Contingente)	4,85%	4,64%	4,18%	3,90%	3,93%	3,97%
Gastos de Administración/Depósitos	5,28%	5,18%	5,02%	4,71%	4,47%	4,47%
<b>ÍNDICES DE CAPITALIZACIÓN</b>						
Coefficiente de Adecuación Patrimonial	11,89%	11,91%	12,29%	12,18%	11,99%	11,82%

Fuente: Autoridad de Supervisión del Sistema Financiero Elaboración: Propia

## ANEXO I

# ESTADOS FINANCIEROS AL 31 DE DICIEMBRE DE 2021 CON INFORME DE AUDITORÍA EXTERNA



**BANCO BISA S.A.**

Estados financieros al 31 de diciembre de 2021 y 2020

**CONTENIDO**

Estado de situación patrimonial  
Estado de ganancias y pérdidas  
Estado de cambios en el patrimonio neto  
Estado de flujo de efectivo  
Notas a los estados financieros

Bs = boliviano  
US\$ = dólar estadounidense  
UFV = unidad de fomento de vivienda





## INFORME DE AUDITORIA EMITIDO POR UN AUDITOR INDEPENDIENTE

28 de enero de 2022

A los Señores  
Accionistas y Directores de  
Banco BISA S.A.  
La Paz

### Opinión

Hemos auditado los estados financieros de Banco BISA S.A. ("la Entidad"), que comprenden el estado de situación patrimonial al 31 de diciembre de 2021, y el estado de ganancias y pérdidas, el estado de cambios en el patrimonio neto y el estado de flujo de efectivo correspondientes al ejercicio terminado en dicha fecha, así como las notas explicativas a los estados financieros que incluyen un resumen de las políticas contables significativas.

En nuestra opinión, los estados financieros adjuntos presentan razonablemente, en todos los aspectos materiales, la situación financiera de la Entidad al 31 de diciembre de 2021, así como sus resultados y flujos de efectivo correspondientes al ejercicio terminado en dicha fecha, de conformidad con las normas contables emitidas por la Autoridad de Supervisión del Sistema Financiero – ASFI.

### Fundamento de la opinión

Hemos llevado a cabo nuestra auditoría de conformidad con las Normas de Auditoría Generalmente Aceptadas en Bolivia (NAGA) y las normas emitidas por la Autoridad de Supervisión del Sistema Financiero – ASFI, contenidas en la Recopilación de Normas para Servicios Financieros (RNSF), referidas a auditoría externa. Nuestras responsabilidades de acuerdo con dichas normas se describen más adelante en la sección "Responsabilidades del auditor en relación con la auditoría de los estados financieros" de nuestro informe. Somos independientes de la Entidad de conformidad con el Código Internacional de Ética para Profesionales de la Contabilidad del Consejo de Normas Internacionales de Ética para Contadores junto con los requerimientos de ética que son aplicables a nuestra auditoría de los estados financieros en Bolivia y hemos cumplido las demás responsabilidades de ética de conformidad con esos requerimientos. Consideramos que la evidencia de auditoría que hemos obtenido proporciona una base suficiente y adecuada para nuestra opinión.

### Párrafos de énfasis

#### – Bases contables

Llamamos la atención sobre la Nota 2 a los estados financieros, en la que se describe el marco de referencia para la preparación y presentación de los estados financieros, los cuales han sido preparados para permitir a la Entidad cumplir con los requerimientos de la Autoridad de Supervisión del Sistema Financiero – ASFI. En consecuencia, los estados financieros pueden no ser apropiados para otra finalidad. Nuestra opinión no ha sido modificada en relación con este tema.

– **Contexto económico**

Llamamos la atención sobre la Nota 1.b) a los estados financieros, la cual menciona el contexto económico actual relacionado con la pandemia del COVID-19. A la fecha, no se puede determinar los posibles efectos, si los hubiere, en las actividades de la Entidad. Nuestra opinión no ha sido modificada en relación con este tema.

**Cuestiones clave de la auditoría**

Las cuestiones clave de la auditoría son aquellas cuestiones que, según nuestro juicio profesional, han sido de mayor significatividad en nuestra auditoría de los estados financieros del ejercicio actual. Estas cuestiones han sido tratadas en el contexto de nuestra auditoría de los estados financieros en su conjunto y en la formación de nuestra opinión sobre estos, y no expresamos una opinión por separado sobre esas cuestiones.

Cuestión clave de auditoría	Modo en el que se ha tratado en la auditoría
<p><b>Compromisos financieros</b></p> <p>El Banco mantiene un préstamo subordinado y emisiones de bonos subordinados. Dichos financiamientos al 31 de diciembre de 2021 ascienden a un monto de Bs217.803.723.</p> <p>El Banco ha comprometido los pagos de esas obligaciones financieras conforme a los vencimientos definidos en el contrato de préstamo subordinado. En el caso de las emisiones de bonos subordinados, el Banco ha comprometido los pagos de acuerdo con los documentos legales de emisión de los mismos. Al respecto, el Banco, durante la vigencia de las obligaciones, se comprometió a cumplir con ciertos compromisos financieros que, complementariamente y para mayor detalle, se encuentra descrito en la Nota 8.m) a los estados financieros.</p>	<p>Para atender esta cuestión, nuestro trabajo ha incluido, principalmente, los siguientes procedimientos:</p> <ul style="list-style-type: none"> <li>- Realizamos la lectura del contrato de préstamo subordinado y de los prospectos marco de emisión de bonos subordinados.</li> <li>- Realizamos la lectura de las actas de las asambleas de tenedores de los bonos subordinados, y la correspondencia mantenida con la Bolsa Boliviana de Valores S.A. (BBV), con la Autoridad de Supervisión del Sistema Financiero - ASFI, y con el financiador del préstamo subordinado, correspondiente al ejercicio terminado el 31 de diciembre de 2021, y hasta la fecha del presente informe.</li> <li>- Verificamos la razonabilidad de los saldos contables utilizados en los cálculos de los mencionados compromisos financieros.</li> <li>- Verificamos el cumplimiento de los pagos de capital y los compromisos financieros definidos como “obligaciones especiales” del contrato de préstamo subordinado.</li> </ul>

Cuestión clave de auditoría	Modo en el que se ha tratado en la auditoría
	<ul style="list-style-type: none"> <li>- Recalculamos y verificamos el cumplimiento de las restricciones, prohibiciones, obligaciones, compromisos financieros y limitaciones de deuda adicional definidos como “hechos potenciales de incumplimiento” y “hechos de incumplimiento” de los prospectos marco del programa de emisiones de bonos subordinados.</li> <li>- Solicitamos al financiador, la confirmación de los saldos pendientes al 31 de diciembre de 2021.</li> <li>- Verificamos la contabilización de los saldos de capital del préstamo subordinado y de los bonos subordinados, con la documentación de respaldo de colocación y los pagos de capital efectuados, asimismo cotejamos dichos saldos con la información publicada por la Bolsa Boliviana de Valores S.A.</li> <li>- Verificamos los intereses devengados por el préstamo subordinado y por los bonos subordinados, así como su adecuada contabilización en los resultados del ejercicio terminado el 31 de diciembre de 2021.</li> <li>- Verificamos el cumplimiento de pagos de capital e intereses en las fechas comprometidas en el contrato de préstamo subordinado y de los bonos subordinados.</li> </ul>
<p><b>Diferimiento, reprogramación y refinanciamiento de créditos</b></p> <p>El Gobierno Nacional, mediante las Leyes N° 1294 y N° 1319, Decretos Supremos N° 4196, 4206, 4248, 4318, 4409, ha establecido el diferimiento automático de pago de capital, intereses y otro tipo de gravámenes del sistema financiero nacional, a partir de la Declaratoria de la Emergencia por la Pandemia del Coronavirus (COVID-19), para los préstamos vigentes desde el 29 de febrero de 2020 hasta el 31 de diciembre de 2020.</p> <p>Durante la gestión 2021, el Banco adecuó sus sistemas de información modificando los cronogramas de pagos de las cuotas de los créditos diferidos al 31 de diciembre de 2020, realizando lo siguiente: i) se modificaron los planes de pagos de las cuotas de los créditos diferidos, de forma que las cuotas (capital, intereses y otro tipo de gravámenes) estén diferidas, para su cobro de manera posterior a la cuota final del plan de pagos, manteniendo la periodicidad de pago previamente pactada; y ii) los intereses devengados por el capital de las cuotas diferidas se mantuvieron invariables.</p>	<p>Para atender esta cuestión, nuestro trabajo ha incluido, principalmente, los siguientes procedimientos:</p> <ul style="list-style-type: none"> <li>- Obtuvimos el entendimiento del plan de trabajo del Banco para la aplicación de las disposiciones legales y normativas vigentes.</li> <li>- Realizamos el entendimiento de los sistemas de información relevantes del Banco, los riesgos y controles generales de tecnología de la información.</li> <li>- Realizamos el entendimiento de las adecuaciones de los controles del proceso crediticio y en los sistemas, relacionados con el diferimiento, reprogramación y/o refinanciamiento.</li> </ul>

Cuestión clave de auditoría	Modo en el que se ha tratado en la auditoría
<p>Asimismo, de acuerdo con la Circular ASFI 669/2021 el Banco ha efectuado la reprogramación y refinanciamiento de los créditos diferidos, modificando los planes de pago considerando los siguientes criterios: i) la inclusión de un período de prórroga desde la fecha de recepción de la solicitud de refinanciamiento y/o reprogramación hasta la suscripción de la adenda al contrato de préstamo, ii) la inclusión de un período de gracia de seis (6) meses posterior al período de prórroga, iii) el traslado de capital e intereses diferidos de forma posterior a la cuota final del nuevo plan de pagos originado, manteniendo invariables los importes de dichas cuotas y preservando la periodicidad del pago, iv) la prorrata del capital e intereses no cancelados en los períodos de prórroga y gracia y sin cobro de interés adicional, y, v) la asignación de la tasa de interés igual o menor a las originalmente pactadas.</p> <p>Al 31 de diciembre de 2021, en aplicación de las disposiciones anteriormente mencionadas, el Banco ha contabilizado una cartera de créditos diferidos de Bs584.673.086 y una cartera de créditos diferidos reprogramada de Bs613.154.951. Complementariamente y para mayor detalle, se encuentran descritos en las Notas 1.b.6) y 8.b) a los estados financieros.</p>	<ul style="list-style-type: none"> <li>- Verificamos la confiabilidad, integridad y exactitud de la información generada por los sistemas de información del Banco.</li> <li>- Para una muestra de créditos diferidos, reprogramados y/o refinanciados, verificamos la exactitud de la información registrada en los sistemas de información del Banco con documentación de respaldo.</li> <li>- Para una muestra de créditos diferidos, reprogramados y/o refinanciados, recalculamos la exactitud de los intereses devengados por las cuotas diferidas.</li> <li>- Para una muestra de créditos diferidos, verificamos el diferimiento de las cuotas definidas en los planes de pagos, considerando los lineamientos establecidos por las disposiciones legales y normativas vigentes.</li> <li>- Para una muestra de créditos diferidos reprogramados y/o refinanciados, verificamos la aplicación de los períodos de prórroga y gracia, la nueva evaluación de la capacidad de pago del prestatario, el perfeccionamiento de la reprogramación o refinanciamiento, la aplicación de la prorrata de las cuotas de los capitales, intereses y seguros no cobrados durante los períodos de prórroga y gracia, y la asignación de la tasa de interés igual o menor a la originalmente pactada.</li> </ul>

#### Otras cuestiones - Informe de auditoría del auditor anterior

Los estados financieros de Banco BISA S.A. correspondientes al ejercicio terminado el 31 de diciembre de 2020 fueron auditados por otro auditor que, en fecha 29 de enero de 2021, expresó una opinión no modificada sobre dichos estados financieros.

#### Responsabilidades de la Gerencia y de los responsables del gobierno de la Entidad en relación con los estados financieros

La Gerencia es responsable de la preparación y presentación razonable de los estados financieros adjuntos de conformidad con las normas contables emitidas por la Autoridad de Supervisión del Sistema Financiero – ASFI, descritas en la Nota 2 a los estados financieros, y del control interno que la Gerencia considere necesario para permitir la preparación de estados financieros libres de incorrección material, debido a fraude o error.

En la preparación de los estados financieros, la Gerencia es responsable de la valoración de la capacidad de la Entidad de continuar como empresa en funcionamiento, revelando, según corresponda las cuestiones relacionadas con la empresa en funcionamiento y utilizando el principio contable de empresa en funcionamiento excepto si la Gerencia tiene intención de liquidar la Entidad o de cesar sus operaciones, o bien no exista otra alternativa realista.

Los responsables del gobierno de la Entidad son responsables de la supervisión del proceso de información financiera de la misma.

### **Responsabilidad del auditor en relación con la auditoría de los estados financieros**

Nuestros objetivos son obtener una seguridad razonable de que los estados financieros en su conjunto están libres de incorrección material, debido a fraude o error, y emitir un informe de auditoría que contiene nuestra opinión. Seguridad razonable es un alto grado de seguridad, pero no garantiza que una auditoría realizada de conformidad con las Normas de Auditoría Generalmente Aceptadas en Bolivia y las normas emitidas por la Autoridad de Supervisión del Sistema Financiero – ASFI, contenidas en la Recopilación de Normas para Servicios Financieros (RNSF), referidas a auditoría externa, siempre detecte una incorrección material cuando existe. Las incorrecciones pueden deberse a fraude o error y se consideran materiales si, individualmente o de forma agregada, puede preverse razonablemente que influyan en las decisiones económicas que los usuarios podrían tomar basándose en los estados financieros.

Como parte de una auditoría de conformidad con las Normas de Auditoría Generalmente Aceptadas en Bolivia (NAGA) y las normas emitidas por la Autoridad de Supervisión del Sistema Financiero – ASFI, contenidas en la Recopilación de Normas para Servicios Financieros (RNSF), referidas a auditoría externa, aplicamos nuestro juicio profesional y mantenemos una actitud de escepticismo profesional durante toda la auditoría. También:

- Identificamos y valoramos los riesgos de incorrección material en los estados financieros, debido a fraude o error, diseñamos y aplicamos procedimientos de auditoría para responder a dichos riesgos y obtenemos evidencia de auditoría suficiente y adecuada para proporcionar una base para nuestra opinión. El riesgo de no detectar una incorrección material debido a fraude es más elevado que en el caso de una incorrección material debido a error, ya que el fraude puede implicar colusión, falsificación, omisiones deliberadas, manifestaciones intencionadamente erróneas o la elusión del control interno.
- Obtenemos conocimiento del control interno relevante para la auditoría con el fin de diseñar procedimientos de auditoría que sean adecuados en función de las circunstancias y no con la finalidad de expresar una opinión sobre la eficacia del control interno de la Entidad.
- Evaluamos la adecuación de las políticas contables aplicadas y la razonabilidad de las estimaciones contables y la correspondiente información revelada por la Gerencia.
- Concluimos sobre lo adecuado de la utilización, por la Gerencia, del principio contable de empresa en funcionamiento y, basándonos en la evidencia de auditoría obtenida, concluimos sobre si existe o no una incertidumbre material relacionada con hechos o con condiciones que pueden generar dudas significativas sobre la capacidad de la Entidad para continuar como empresa en funcionamiento. Si concluimos que existe una incertidumbre material, se requiere que llamemos la atención en nuestro informe de auditoría sobre la correspondiente información revelada en los estados financieros o, si dichas revelaciones no son adecuadas, que expresemos una opinión modificada. Nuestras conclusiones se basan en la evidencia de auditoría obtenida hasta la fecha de nuestro informe de auditoría. Sin embargo, hechos o condiciones futuros pueden ser causa de que la Entidad deje de ser una empresa en funcionamiento.
- Evaluamos la presentación global, la estructura y el contenido de los estados financieros, incluida la información revelada, y si los estados financieros representan las transacciones y hechos subyacentes de un modo que logran la presentación razonable.




Comunicamos a los responsables del gobierno de la Entidad sobre, entre otras cuestiones, el alcance y el momento de realización de la auditoría planificados y los hallazgos significativos de la auditoría, así como cualquier deficiencia significativa del control interno que identificamos en el transcurso de la auditoría.

También proporcionamos a los responsables del gobierno de la Entidad una declaración de que hemos cumplido los requerimientos de ética aplicables en relación con la independencia y comunicado con ellos acerca de todas las relaciones y demás cuestiones de las que se puede esperar razonablemente que pueden afectar a nuestra independencia y, en su caso, las correspondientes salvaguardas.

Entre las cuestiones que han sido objeto de comunicación con los responsables del gobierno de la Entidad, determinamos las que han sido de mayor significatividad en la auditoría de los estados financieros del ejercicio actual y que son, en consecuencia, las cuestiones clave de la auditoría. Describimos esas cuestiones en nuestro informe de auditoría salvo que las disposiciones legales o reglamentarias prohíban revelar públicamente la cuestión o, en circunstancias extremadamente poco frecuentes, determinemos que una cuestión no se debería comunicar en nuestro informe porque cabe razonablemente esperar que las consecuencias adversas de hacerlo superarían los beneficios de interés público de la misma.

PricewaterhouseCoopers S.R.L.

  
\_\_\_\_\_  
(Socio)  
Gonzalo Ariscaín Bernini  
MAT. PROF. N° CAUB-7572  
MAT. PROF. N° CAULP-2898

Banco BISA S.A.


ESTADO DE SITUACION PATRIMONIAL


AL 31 DICIEMBRE DE 2021 Y 2020

(Expresado en Bolivianos)

	Nota	2021 Bs	2020 Bs
<b>ACTIVO</b>			
Disponibilidades	8.a)	2.782.240.454	2.885.460.052
Inversiones temporarias	8.c)	4.848.191.532	3.604.560.427
Cartera	8.b)	16.043.331.753	16.155.267.265
Cartera vigente		11.977.405.168	14.139.584.935
Cartera vencida		22.500.848	18.578.051
Cartera en ejecución		238.668.599	212.189.395
Cartera reprogramada o reestructurada vigente		3.699.133.770	1.745.738.309
Cartera reprogramada o reestructurada vencida		15.905.516	307.312
Cartera reprogramada o reestructurada en ejecución		136.322.352	229.019.582
Productos financieros devengados por cobrar		708.647.678	563.771.472
Provisión para incobrables		(755.252.178)	(753.921.791)
Otras cuentas por cobrar	8.d)	148.685.890	141.114.510
Bienes realizables	8.e)	34.693.440	29.264.457
Inversiones permanentes	8.c)	3.130.709.983	3.327.268.917
Bienes de uso	8.f)	507.964.707	506.684.681
Otros activos	8.g)	57.927.770	95.120.196
<b>Total del activo</b>		<b>27.553.745.529</b>	<b>26.744.740.505</b>
<b>PASIVO Y PATRIMONIO</b>			
<b>PASIVO</b>			
Obligaciones con el público	8.h)	20.020.200.626	19.216.136.417
Obligaciones con instituciones fiscales	8.i)	6.162.291	6.909.537
Obligaciones con bancos y entidades de financiamiento	8.j)	4.103.743.242	4.312.573.149
Otras cuentas por pagar	8.k)	468.777.639	366.737.578
Previsiones	8.l)	364.819.545	344.929.999
Obligaciones subordinadas	8.m)	217.803.723	292.028.668
Obligaciones con empresas públicas	8.n)	538.040.534	540.998.970
<b>Total del pasivo</b>		<b>25.719.547.600</b>	<b>25.080.314.318</b>
<b>PATRIMONIO</b>			
Capital social	9.a)	1.292.281.550	1.222.539.580
Aportes no capitalizados	9.b)	12.592.152	14.632
Reservas	9.c)	359.552.485	350.403.347
Resultados del ejercicio	9.d)	169.771.742	91.468.628
<b>Total del patrimonio</b>		<b>1.834.197.929</b>	<b>1.664.426.187</b>
<b>Total del pasivo y patrimonio</b>		<b>27.553.745.529</b>	<b>26.744.740.505</b>
Cuentas contingentes	8.v)	5.409.835.853	5.624.756.866
Cuentas de orden	8.w)	39.167.411.651	40.263.706.343

Las notas 1 a 13 que se acompañan, forman parte integrante de estos estados financieros.

  
Marco Asbun M.  
Vicepresidente Ejecutivo

  
Hector Del Callejo Q.  
Gerente Nacional de Contabilidad

Banco BISA S.A.


ESTADO DE GANANCIAS Y PERDIDAS


POR LOS EJERCICIOS TERMINADOS EL 31 DE DICIEMBRE DE 2021 Y 2020

(Expresado en Bolivianos)

	Nota	2021 Bs	2020 Bs
Ingresos financieros	8o)	1.346.803.990	1.349.359.104
Gastos financieros	8o)	(441.460.646)	(451.159.270)
<b>Resultado financiero bruto</b>		<b>905.343.344</b>	<b>898.199.834</b>
Otros ingresos operativos	8r)	508.192.432	521.991.504
Otros gastos operativos	8r)	(224.529.609)	(347.352.620)
<b>Resultado de operación bruto</b>		<b>1.189.006.167</b>	<b>1.072.838.718</b>
Recuperación de activos financieros	8p)	307.184.691	183.095.535
Cargos por incobrabilidad y desvalorización de activos financieros	8q)	(529.785.607)	(414.874.891)
<b>Resultado de operación después de incobrables</b>		<b>966.405.251</b>	<b>841.059.362</b>
Gastos de administración	8s)	(663.133.610)	(702.023.019)
<b>Resultado de operación neto</b>		<b>303.271.641</b>	<b>139.036.343</b>
Ajuste por diferencia de cambio y mantenimiento de valor		(31.853)	(168.665)
<b>Resultados después del ajuste por diferencia de cambio y mantenimiento de valor</b>		<b>303.239.788</b>	<b>138.867.678</b>
Ingresos extraordinarios	8t)	1.515.523	835.685
<b>Resultado neto del ejercicio antes de ajustes de gestiones anteriores</b>		<b>304.755.311</b>	<b>139.703.363</b>
Ingresos de gestiones anteriores	8t)	1.822.513	2.184.628
Gastos de gestiones anteriores	8t)	(8.962.498)	(4.300.751)
<b>Resultado antes de impuestos y ajuste contable por efecto de la inflación</b>		<b>297.615.326</b>	<b>137.587.240</b>
Impuesto sobre las Utilidades de las Empresas (IUE)	8u)	(63.921.792)	(23.059.306)
Alícuota Adicional Impuesto sobre las Utilidades de las Empresas (AA-IUE)	8u)	(63.921.792)	(23.059.306)
<b>Resultado neto del ejercicio</b>		<b>169.771.742</b>	<b>91.468.628</b>

Las notas 1 a 13 que se acompañan, forman parte integrante de estos estados financieros.

  
Marco Asbun M.  
Vicepresidente Ejecutivo

  
Hector Del Callejo Q.  
Gerente Nacional de Contabilidad



Banco BISA S.A.

ESTADO DE CAMBIOS EN EL PATRIMONIO NETO

POR LOS EJERCICIOS TERMINADOS EL 31 DE DICIEMBRE DE 2021 Y 2020

(Expresado en Bolivianos)

	<u>Reservas</u>						
	Capital social	Aportes pendientes de capitalización	Reserva no distribuible	Reserva legal	Total reservas	Resultados acumulados	Total
	Bs	Bs	Bs	Bs	Bs	Bs	Bs
<b>Saldos al 1ro de enero de 2020</b>	<b>1.142.109.160</b>	<b>14.632</b>	<b>13.146</b>	<b>322.012.038</b>	<b>322.025.184</b>	<b>236.540.398</b>	<b>1.700.689.374</b>
Constitución de reserva legal aprobada por la Junta General Ordinaria de Accionistas del 9 de junio de 2020.	-	-	-	23.654.040	23.654.040	(23.654.040)	-
Constitución del Fondo con destino a Función Social Semilla / FOCASE del 4% aprobada por la Junta General Ordinaria de Accionistas del 9 de junio de 2020, en cumplimiento del artículo 115 de la Ley N° 393 y Decreto Supremo 4131 del 9 de enero del 2020.	-	-	-	-	-	(9.461.616)	(9.461.616)
Constitución de reserva no distribuible para compensar las pérdidas en que se incurran por los créditos de vivienda social o créditos al sector productivo aprobada por la Junta General Ordinaria de Accionistas del 9 de junio de 2020, en cumplimiento Decreto Supremo 4131 del 9 de enero del 2020.	-	-	4.730.808	-	4.730.808	(4.730.808)	-
Distribución de dividendos de 50% de Utilidades de la gestión 2019 después de constituir reserva legal, aportes FOGAVISIP y FOGACP y reservas voluntarias.	-	-	-	-	-	(118.270.199)	(118.270.199)
Traspaso a reservas voluntarias no distribuibles del 50% de Utilidades de la gestión 2019 después de deducir el 6% para el Fondo con destino a Función Social Semilla / FOCASE, aprobada por la Junta General Ordinaria de Accionistas celebrada el 1 de febrero de 2018 para su posterior capitalización.	-	-	17.241.735	-	17.241.735	(17.241.735)	-
Amortización 8va. cuota de capital de préstamo subordinado con la CAF, con vencimiento al 30 de junio de 2020.	-	11.433.333	-	-	-	(11.433.333)	-
Incremento de capital pagado por capitalización de reservas voluntarias no distribuibles de la Utilidad de la Gestión 2019, aprobado por la Junta General Extraordinaria de Accionistas celebrada el 9 de junio de 2020, y no objeción de la Autoridad de Supervisión del Sistema Financiero mediante carta ASFI/DSR II/R-75672/2020 del 7 de julio de 2020.	17.248.420	-	(17.248.420)	-	(17.248.420)	-	-
Amortización 2da. cuota de capital de bonos subordinados Banco BISA S.A.- Emisión 2 Serie "A" con vencimiento al 26 de agosto de 2020.	-	11.669.000	-	-	-	(11.669.000)	-
Amortización 2da. cuota de capital de bonos subordinados Banco BISA S.A.- Emisión 2 Serie "B" con vencimiento al 26 de agosto de 2020.	-	10.003.000	-	-	-	(10.003.000)	-
Amortización 5ta. cuota de capital de bonos subordinados Banco BISA S.A.- Emisión 1, con vencimiento al 23 de noviembre de 2020.	-	17.500.000	-	-	-	(17.500.000)	-
Capitalización de reserva para cubrir variaciones en el tipo de cambio por préstamo subordinado en dólares, aprobado por la Junta General Extraordinaria de Accionistas celebrada el 9 de junio de 2020.	-	1.143.333	-	-	-	(1.143.333)	-
Amortización 9na. cuota de capital de préstamo subordinado con la CAF, con vencimiento al 30 de diciembre de 2020.	-	11.433.334	-	-	-	(11.433.334)	-
Incremento de capital pagado por amortización de deuda subordinada y capitalización de aportes irrevocables pendientes de capitalización, aprobado por la Junta General Extraordinaria de Accionistas celebrada el 9 de junio de 2020, y nota de la Autoridad de Supervisión del Sistema Financiero mediante carta ASFI/DSR II/R-75672/2020 del 7 de julio de 2020.	63.182.000	(63.182.000)	-	-	-	-	-
Resultado neto del ejercicio	-	-	-	-	-	91.468.628	91.468.628
<b>Saldos al 31 de diciembre de 2020</b>	<b>1.222.539.580</b>	<b>14.632</b>	<b>4.737.269</b>	<b>345.666.078</b>	<b>350.403.347</b>	<b>91.468.628</b>	<b>1.664.426.187</b>
<b>Traspaso</b>	<b>1.222.539.580</b>	<b>14.632</b>	<b>4.737.269</b>	<b>345.666.078</b>	<b>350.403.347</b>	<b>91.468.628</b>	<b>1.664.426.187</b>

Banco BISA S.A.

ESTADO DE CAMBIOS EN EL PATRIMONIO NETO


POR LOS EJERCICIOS TERMINADOS EL 31 DE DICIEMBRE DE 2021 Y 2020

(Expresado en Bolivianos)

	<u>Reservas</u>						
	Capital social	Aportes pendientes de capitalización	Reserva no distribuible	Reserva legal	Total reservas	Resultados acumulados	Total
	Bs	Bs	Bs	Bs	Bs	Bs	Bs
<b>Traspaso</b>	<b>1.222.539.580</b>	<b>14.632</b>	<b>4.737.269</b>	<b>345.666.078</b>	<b>350.403.347</b>	<b>91.468.628</b>	<b>1.664.426.187</b>
Constitución de reserva legal aprobada por la Junta General Ordinaria de Accionistas del 29 de enero de 2021.	-	-	-	9.146.863	9.146.863	(9.146.863)	-
Traspaso a reservas voluntarias no distribuibles de las Utilidades de la gestión 2020 para su posterior capitalización.	-	-	7.470.765	-	7.470.765	(7.470.765)	-
Incremento de capital pagado por amortización de deuda subordinada y capitalización de aportes irrevocables pendientes de capitalización, aprobado por la Junta General Extraordinaria de Accionistas celebrada el 29 de enero de 2021, y nota de la Autoridad de Supervisión del Sistema Financiero mediante carta ASFI/DSR I/R-46874/2021 del 12 de marzo de 2021.	7.468.490	-	(7.468.490)	-	(7.468.490)	-	-
Amortización 10ma. cuota de capital de préstamo subordinado con la CAF, con vencimiento al 30 de junio de 2021.	-	11.433.334	-	-	-	(11.433.334)	-
Incremento de capital pagado por amortización de deuda subordinada y capitalización de aportes irrevocables pendientes de capitalización, aprobado por la Junta General Extraordinaria de Accionistas celebrada el 29 de enero de 2021, y nota de la Autoridad de Supervisión del Sistema Financiero mediante carta ASFI/DSR I/R-46874/2021 del 6 de julio de 2021.	11.435.090	(11.435.090)	-	-	-	-	-
Amortización 3ra. cuota de capital de bonos subordinados Banco BISA S.A.- Emisión 2 Serie "A" con vencimiento al 21 de agosto de 2021.	-	11.669.000	-	-	-	(11.669.000)	-
Amortización 3ra. cuota de capital de bonos subordinados Banco BISA S.A.- Emisión 2 Serie "B" con vencimiento al 21 de agosto de 2021.	-	10.003.000	-	-	-	(10.003.000)	-
Amortización 1ra. cuota de capital de bonos subordinados Banco BISA S.A.- Emisión 2 Serie "C" con vencimiento al 21 de agosto de 2021.	-	11.669.000	-	-	-	(11.669.000)	-
Incremento de capital pagado por amortización de deuda subordinada y capitalización de aportes irrevocables pendientes de capitalización, aprobado por la Junta General Extraordinaria de Accionistas celebrada el 29 de enero de 2021, y nota de la Autoridad de Supervisión del Sistema Financiero mediante carta ASFI/DSR I/R-170040/2021 del 6 de septiembre de 2021.	33.343.130	(33.343.130)	-	-	-	-	-
Amortización 6ta. cuota de capital de bonos subordinados Banco BISA S.A.- Emisión 1, con vencimiento al 16 de noviembre de 2021.	-	17.500.000	-	-	-	(17.500.000)	-
Incremento de capital pagado por capitalización de reservas voluntarias no distribuibles, aprobado por la Junta General Extraordinaria de Accionistas celebrada el 29 de enero de 2021, y no objeción de la Autoridad de Supervisión del Sistema Financiero mediante carta ASFI/DSR I/R-226985/2021 del 25 de noviembre de 2021.	17.495.260	(17.495.260)	-	-	-	-	-
Capitalización de reserva para cubrir variaciones en el tipo de cambio por préstamo subordinado en dólares, aprobado por la Junta General Extraordinaria de Accionistas celebrada el 29 de enero de 2021.	-	1.143.332	-	-	-	(1.143.332)	-
Amortización 11va. cuota de capital de préstamo subordinado con la CAF, con vencimiento al 30 de diciembre de 2021.	-	11.433.334	-	-	-	(11.433.334)	-
Resultado neto del ejercicio	-	-	-	-	-	169.771.742	169.771.742
<b>Saldos al 31 de diciembre de 2021</b>	<b>1.292.281.550</b>	<b>12.592.152</b>	<b>4.739.544</b>	<b>354.812.941</b>	<b>359.552.485</b>	<b>169.771.742</b>	<b>1.834.197.929</b>

Las notas 1 a 13 que se acompañan, forman parte integrante de estos estados financieros.

  
 Marco Asbun M.  
 Vicepresidente Ejecutivo

  
 Hector Del Callejo O.  
 Gerente Nacional de Contabilidad

Banco BISA S.A.

ESTADO DE FLUJO DE EFECTIVO

POR LOS EJERCICIOS TERMINADOS EL 31 DE DICIEMBRE DE 2021 Y 2020


(Expresado en Bolivianos)


	<u>2021</u>	<u>2020</u>
	Bs	Bs
<b>FLUJO DE FONDOS EN ACTIVIDADES DE OPERACION:</b>		
Resultado neto del ejercicio	169.771.742	91.468.628
<b>Partidas que han afectado el resultado neto del ejercicio que no han generado movimiento de fondos:</b>		
Productos devengados no cobrados	(795.785.383)	(627.982.524)
Cargos devengados no pagados	1.554.355.782	1.327.002.532
Productos devengados en ejercicios anteriores cobrados en el ejercicio	(615.360)	(824.896)
Previsiones para incobrables y activos contingentes (neto)	167.464.930	208.384.311
Previsiones por desvalorización (neto)	101.637.326	59.750.208
Provisiones o provisiones para beneficios sociales	16.426.916	16.112.356
Provisiones para impuestos y otras cuentas por pagar	177.127.463	90.835.167
Depreciaciones y amortizaciones	46.535.674	50.003.339
Incremento por participación en sociedades controladas	(12.211.564)	(5.420.707)
<b>Fondos obtenidos en el resultado del ejercicio</b>	<b>1.424.707.526</b>	<b>1.209.328.414</b>
<b>Productos cobrados (cargos pagados) en el ejercicio devengados en ejercicios anteriores sobre:</b>		
Cartera de préstamos	563.771.472	138.201.015
Disponibilidades, inversiones temporarias y permanentes	64.211.052	63.353.701
Obligaciones con el público y empresas públicas	(1.260.987.888)	(1.024.517.542)
Obligaciones con bancos y entidades de financiamiento	(62.441.976)	(71.962.290)
Otras obligaciones	(3.572.668)	(3.805.887)
<b>Incremento (disminución) neta de otros activos y pasivos:</b>		
Otras cuentas por cobrar - pagos anticipados, diversas	(9.621.462)	(21.319.962)
Bienes realizables-vendidos	109.665	1.863.049
Otros activos partidas pendientes de imputación	27.238.925	(7.388.335)
Otras cuentas por pagar-diversas y provisiones	(140.126.454)	(142.707.862)
Previsiones	323.732	1.100.813
<b>Flujo neto en actividades de operación, excepto actividades de intermediación</b>	<b>603.611.924</b>	<b>142.145.114</b>
<b>FLUJO DE FONDOS EN ACTIVIDADES DE INTERMEDIACION:</b>		
<b>Incremento (disminución) de captaciones y obligaciones por intermediación:</b>		
Obligaciones con el público y empresas públicas:		
Depósitos a la vista y en cajas de ahorro	1.562.592.903	269.835.472
Depósitos a plazo hasta 360 días	(166.122.497)	(72.363.346)
Depósitos a plazo por más de 360 días	(753.040.092)	500.940.748
Obligaciones con bancos y entidades de financiamiento:		
A corto plazo	(140.544.975)	214.894.236
A mediano y largo plazo	(138.480.000)	2.045.806.099
Otras operaciones de intermediación:		
Obligaciones con instituciones fiscales	(747.246)	(909.794)
Otras cuentas por pagar por intermediación financiera	49.227.496	6.930.981
<b>(Incremento) disminución de colocaciones:</b>		
Créditos colocados en el ejercicio		
A corto plazo	(4.367.883.269)	(4.446.090.635)
A mediano y largo plazo - más de 1 año	(3.265.398.569)	(2.815.083.380)
Créditos recuperados en el ejercicio	7.692.097.846	6.872.816.115
<b>Flujo neto obtenido en actividades de intermediación</b>	<b>471.701.597</b>	<b>2.576.776.496</b>
<b>FLUJO DE FONDOS EN ACTIVIDADES DE FINANCIAMIENTO:</b>		
<b>Incremento de préstamos:</b>		
Obligaciones subordinadas	(73.707.667)	(62.038.667)
<b>Cuentas de los accionistas:</b>		
Aporte Fondo de Garantía DS.2137/2014	-	(9.461.616)
Pago de Dividendos	-	(115.474.606)
<b>Flujo neto en actividades de financiamiento</b>	<b>(73.707.667)</b>	<b>(186.974.889)</b>
Traspaso	(73.707.667)	(186.974.889)

Banco BISA S.A.  
 ESTADO DE FLUJO DE EFECTIVO  
 POR LOS EJERCICIOS TERMINADOS EL 31 DE DICIEMBRE DE 2021 Y 2020  
 (Expresado en Bolivianos)

	<u>2021</u> Bs	<u>2020</u> Bs
Traspaso	<u>(73.707.667)</u>	<u>(186.974.889)</u>
<b>FLUJO DE FONDOS EN ACTIVIDADES DE INVERSION:</b>		
<b>(Incremento) disminución neto en:</b>		
Inversiones temporarias	(1.274.901.866)	(736.744.195)
Inversiones permanentes	207.947.341	(1.860.015.995)
Bienes de uso	(36.070.405)	(25.657.388)
Bienes diversos	322.188	(1.348.831)
Cargos diferidos	<u>(2.122.710)</u>	<u>(13.535.650)</u>
<b>Flujo neto en actividades de inversión</b>	<b><u>(1.104.825.452)</u></b>	<b><u>(2.637.302.059)</u></b>
<b>(Disminución) incremento de fondos durante el ejercicio</b>	<b>(103.219.598)</b>	<b>(105.355.338)</b>
<b>Disponibilidades al inicio del ejercicio</b>	<b><u>2.885.460.052</u></b>	<b><u>2.990.815.390</u></b>
<b>Disponibilidades al cierre del ejercicio</b>	<b><u>2.782.240.454</u></b>	<b><u>2.885.460.052</u></b>

Las notas 1 a 13 que se acompañan, forman parte integrante de estos estados financieros.

  
 Marco Asbur M.  
 Vicepresidente Ejecutivo

  
 Hector Del Callejo Q.  
 Gerente Nacional de Contabilidad

**Banco BISA S.A.**

## **NOTAS A LOS ESTADOS FINANCIEROS AL 31 DICIEMBRE DE 2021 Y 2020**

### **NOTA 1 - ORGANIZACION**

**a) Organización de la Sociedad:**

"Banco BISA S.A." es una sociedad anónima constituida mediante Escritura Pública No. 73 de fecha 27 de abril de 1963 extendida ante el Notario de Fé Pública Mario Vázquez Uría, bajo el tipo de Sociedad Anónima, con Acta de Fundación del 23 de noviembre de 1962, autorización de funcionamiento de la Superintendencia de Bancos y Entidades Financieras (actual Autoridad de Supervisión del Sistema Financiero - ASFI), mediante Resolución No. SB 141/63, del 20 de marzo de 1963, con una duración de 90 años, computables a partir de la fecha de inscripción y aprobación de los estatutos en el Registro de Comercio y Sociedades por Acciones No. 06178/97 del 10 de septiembre de 1997.

En 1989, merced a su seguridad y prestigio, abrió sus puertas al público como Banco comercial corporativo, la Superintendencia de Bancos y Entidades Financieras (actual Autoridad de Supervisión del Sistema Financiero - ASFI), emitió su aprobación mediante Resolución No. 012/89 del 27 de febrero de 1989.

Asimismo, con Escritura Pública No. 464/97 del 20 de agosto de 1997 conferida ante la Notaría de Fé Pública, Kandy Balboa de Díaz, se procedió al cambio de nombre de la Sociedad de "Banco Industrial S.A. – BISA" a "Banco BISA S.A.", con autorización de la Superintendencia de Bancos y Entidades Financieras (actual Autoridad de Supervisión del Sistema Financiero - ASFI), mediante Resolución No. SB 039/97 del 7 de mayo de 1997.

Banco BISA S.A., al inicio de sus actividades como entidad de segundo piso, tuvo el objetivo de apoyar el desarrollo industrial de Bolivia, actualmente como Banco Múltiple su objetivo es la prestación de servicios financieros al público en general, favoreciendo el desarrollo de la actividad económica nacional, la expansión de la actividad productiva y el desarrollo de la capacidad industrial del país, siendo su misión: "Simplificar la vida de nuestros clientes, transformando e innovando productos financieros y generando valor para nuestros grupos de interés".

Banco BISA S.A. tiene su domicilio legal en la Av. 16 de Julio No. 1628 de la ciudad de La Paz, se encuentra debidamente registrado en Fundempresa, Autoridad de Supervisión del Sistema Financiero (ASFI), Bolsa Boliviana de Valores (BBV), Servicio de Impuestos Nacionales (SIN) y demás registros que corresponden.

Los accionistas del Banco son empresas nacionales, personas naturales nacionales y extranjeros y empleados del Banco.

Banco BISA S.A. hasta el 31 de octubre de 2017, fue la base de un grupo financiero conformado por las siguientes subsidiarias: BISA Seguros y Reaseguros S.A., La Vitalicia Seguros y Reaseguros de Vida S.A., BISA Leasing S.A., Almacenes Internacionales S.A. RAISA, BISA S.A. Agencia de Bolsa, BISA Sociedad Administradora de Fondos de Inversión S.A. (SAFI) y BISA Sociedad de Titularización S.A. A partir del 1º de noviembre de 2017, Banco BISA S.A. ha dejado de ser controlante, se ha creado la Sociedad Controladora denominada "Grupo Financiero BISA S.A." actual controlante de las empresas que conforman el Grupo Financiero, en cumplimiento a la Resolución ASFI/1248/2017 de fecha 30 de octubre de 2017. El 6 de noviembre de 2017, Banco BISA S.A. realizó la reducción voluntaria de Capital Pagado por Bs655.199.170 equivalente a 65.519.917 acciones. Mayor información se describe en el inciso b.5) Ley de Servicios Financieros, de la misma nota.

Banco BISA S.A.

## NOTAS A LOS ESTADOS FINANCIEROS AL 31 DICIEMBRE DE 2021 Y 2020

### NOTA 1 - ORGANIZACION (Cont.)

#### a) Organización de la Sociedad: (Cont.)

El número de funcionarios al 31 de diciembre de 2021 fue de 1.782 (De los cuales 1.774 cuentan con contrato indefinido y 8 con contrato a plazo fijo), el número promedio de funcionarios fue de 1.771 durante la gestión 2021.

El Banco opera en Bolivia a través de una (1) Oficina Central, diez (10) sucursales, cincuenta y seis (56) agencias fijas; de las cuales treinta y nueve (39) agencias son urbanas y diecisiete (17) agencias son rurales, trece (13) oficinas externas y tres (3) puntos corresponsales no financieros.

Al 31 de diciembre del 2021, el Banco ha continuado fortaleciendo su Programa de Responsabilidad Social Empresarial: 1) Respecto a Educación Financiera se desarrollaron talleres virtuales para clientes en las ciudades de La Paz, Cochabamba, El Alto, Sucre, Potosí, Oruro, Tarija, Santa Cruz, Beni, Pando y se apoyó en la realización de talleres de ASOBAN; Adicionalmente, se realizaron talleres para jóvenes con el Instituto de la Juventud del Gobierno Autónomo Municipal de La Paz; proveedores de la APP de alcance Nacional CHAMBA; Jóvenes Universitarios de la Red Universitaria de Jóvenes Emprendedores (RUJE); Personas con ceguera en las ciudades de La Paz y Cochabamba; Talleres para proveedores del Banco; Proyecto Warmis (mujeres en proceso de capacitación); Gobernación de Santa Cruz. Además, capacitó a profesores para que utilicen el material de Educación Financiera con estudiantes de primaria y secundaria. Se hicieron alianzas con varias plataformas educativas que benefician a unidades educativas, tanto urbanas como rurales a nivel nacional; Se trabajó con la Asociación "San José" que brinda apoyo pedagógico en zonas periurbanas de La Paz; con el Proyecto "Enseña por Bolivia" se distribuyó el material de Educación Financiera en áreas rurales. Al 31 de diciembre de 2021 se tiene un total de 68.529 beneficiarios. 2) En cuanto a solidaridad, se realizaron donaciones en el ámbito de la salud y a la Campaña "Tiempo de Actuar" de UNICEF; Se mantuvo el reclutamiento de donadores a través de operadores que contactan a Clientes del Banco para que sean donadores frecuentes de UNICEF. Además, se apoyó la participación de los equipos de la ciudad de El Alto en el Campeonato Nacional de Fútbol de personas con ceguera. Se realizaron varias donaciones en el ámbito de la salud. 3) Respecto a Conciencia Ambiental, se concluyó el mantenimiento anual y reposición de árboles en todos los Pulmones Banco BISA; Se realizaron actividades medioambientales para colaboradores con la finalidad de que las realicen en casa con sus familias.

#### b) Hechos importantes sobre la situación de la Entidad

##### b.1) El impacto de la situación económica y del ambiente financiero

Transcurrido un año y 9 meses de pandemia, las perspectivas mundiales siguen siendo muy inciertas. Las nuevas mutaciones del virus y la incesante pérdida de vidas humanas son motivos de preocupación aun cuando la creciente cobertura de la inmunización contribuye al optimismo. Las recuperaciones económicas están divergiendo entre países y sectores, debido a la diversidad de trastornos inducidos por la pandemia y del grado de respaldo de las políticas. Las perspectivas dependen no solo del resultado de la lucha entre virus y vacunas, sino que también del grado en que las políticas económicas desplegadas en medio de una gran incertidumbre puedan limitar los daños duraderos causados por esta crisis histórica. Según el Fondo Monetario Internacional (FMI), prevé un crecimiento mundial de 5,9% en 2021 y de 4,9% en 2022.

La Comisión Europea mejoró las proyecciones de crecimiento económico para Europa al 5% en el 2021 y un 4,3% en 2022.

Banco BISA S.A.

NOTAS A LOS ESTADOS FINANCIEROS AL 31 DICIEMBRE DE 2021 Y 2020

NOTA 1 - ORGANIZACION (Cont.)

b) Hechos importantes sobre la situación de la Entidad (Cont.)

b.1) El impacto de la situación económica y del ambiente financiero (Cont.)

Para Latinoamérica, el escenario también es optimista, con proyecciones de la Comisión Económica para América Latina y el Caribe (CEPAL) para la región, que proyectan un crecimiento del 5,9% para el 2021. En América del sur se tiene como líderes de crecimiento económico a Perú con el 10,6%, Chile con 9,2%, Argentina y Colombia con 7,5%, Brasil con 5,2%, Bolivia con 5,1, Uruguay con 4,1%, Paraguay con 4,1%, Ecuador con 3% y por último Venezuela con una contracción económica del 4%.

Cabe mencionar que, al 31 de diciembre de 2021, se mantuvo la estabilidad del tipo de cambio del boliviano frente al dólar estadounidense.

b.2) Administración de Riesgo de Crédito y de Mercado

La liquidez del Banco, compuesta por sus disponibilidades e inversiones temporarias netas de devengado, entre diciembre 2020 y diciembre 2021, paso de Bs6.430 Millones a Bs7.547 Millones, mostrando un aumento neto de Bs1.117 Millones, equivalentes a un 17,37%. Al respecto, dicho aumento, de forma neta, se atribuye principalmente a movimientos en las siguientes cuentas:

- Disponibilidades, la cual experimentó una disminución neta de Bs103 Millones, pasando de Bs2.885 Millones a Bs2.782 Millones, caída equivalente al 3,58%, debido principalmente a: i) una disminución de Bs158 Millones en la cuenta Bancos y Corresponsales del Exterior, ii) una disminución de Bs124 Millones en la cuenta Caja, y iii) otra reducción de Bs80 Millones en la cuenta Bancos y Corresponsales del País.
- En cuanto a las Inversiones Temporarias y de manera contraria a lo ocurrido en las Disponibilidades, esta partida presentó un incremento neto de Bs1.219 Millones, pasando de Bs3.545 Millones a Bs4.764 Millones, cuyo crecimiento equivale al 34,42%. El incremento se explica principalmente por: i) aumento de Bs604 Millones en inversiones en Entidades Financieras del País, ii) incremento de Bs394 Millones en inversiones en Entidades Públicas no Financieras del País, iii) aumento de Bs118 por inversiones en otras Entidades no Financieras del País, y iv) incremento de Bs104 Millones en inversiones de disponibilidad restringida, las cuales están primordialmente constituidas por operaciones de compra en reporto.

El incremento total de la liquidez del Banco durante el año 2021 es algo altamente destacable, principalmente dentro de un contexto tan desafiante como el que se viene atravesando desde hace 2 años producto de la crisis económica por la emergencia sanitaria COVID-19. Asimismo, es importante aclarar que la disminución de las disponibilidades fue destinada al aumento de inversiones temporarias, lo cual deja ver que los excedentes de liquidez del Banco fueron significativos, lo cual es adecuado y favorable porque permite tener una holgada cobertura sobre los depósitos en cuentas corrientes y cajas de ahorro, que son las fuentes de financiamiento más sensibles.

Ahora, si bien el incremento de la liquidez fue destacable y ha permitido afrontar la desafiante coyuntura sin mayores inconvenientes, esto es el resultado de las decisiones prudentes y asertivas que tomó el comité ALCO desde antes de las elecciones de octubre 2019 inclusive, decisiones dirigidas a la preparación del banco para afrontar períodos más complejos y de mayor incertidumbre.

Banco BISA S.A.

NOTAS A LOS ESTADOS FINANCIEROS AL 31 DICIEMBRE DE 2021 Y 2020

NOTA 1 - ORGANIZACION (Cont.)

b) Hechos importantes sobre la situación de la Entidad (Cont.)

b.2) Administración de Riesgo de Crédito y de Mercado (Cont.)

En cuanto al nivel de liquidez del sistema bancario, entre diciembre 2020 y diciembre 2021, se advirtió un incremento equivalente al 6,07%, pasando de Bs56.735 Millones en diciembre 2020 a Bs60.177 Millones en diciembre 2021, exponiendo con ello un crecimiento absoluto de Bs3.442 Millones.

En términos relativos, las entidades que más han contribuido con este mencionado crecimiento fueron:

1. Banco Fassil, cuyo saldo aumentó en 36,95%
2. Banco Ganadero, cuyo saldo aumentó en 30,65%
3. Banco Fortaleza, cuyo saldo aumentó en 23,56%
4. Banco Solidario, cuyo saldo aumentó en 23,14%
5. Banco BISA, cuyo aumento fue en 17,37%
6. Banco FIE, cuyo saldo aumentó en 10,57%
7. Banco Mercantil Santa Cruz, cuyo aumento fue en 5,62%

En términos absolutos, las entidades que presentaron el mayor aumento de su liquidez fueron:

1. Banco BISA, que aumentó en Bs1.117 Millones
2. Banco Fassil, que aumentó en Bs869 Millones
3. Banco Ganadero, que aumentó en Bs670 Millones
4. Banco Solidario, que aumentó en Bs540 Millones
5. Banco Mercantil Santa Cruz, que aumento en Bs474 Millones
6. Banco FIE, que aumento en Bs308 Millones
7. Banco Fortaleza, que incremento en Bs128 Millones

Respecto a la liquidez del Banco por moneda, entre diciembre de 2020 y diciembre 2021, en dólares americanos incluyendo bolivianos con mantenimiento de valor, el saldo equivalente en moneda nacional paso de Bs1.938 Millones a Bs1.638 Millones, registrando una disminución de Bs300 Millones, equivalentes al 15,48%.

En cuanto a la variación de la liquidez del Banco en moneda nacional, incluyendo bolivianos indexados a la unidad de fomento a la vivienda, la misma fue sustancialmente positiva, pasando de Bs4.492 Millones en diciembre 2020 a Bs5.908 Millones en diciembre de 2021, mostrando con ello un incremento de Bs1.416 Millones, equivalentes al 31,52%.

En cuanto a la liquidez del sistema en dólares americanos, incluyendo bolivianos con mantenimiento de valor, esta registró una disminución no menos importante por el equivalente a Bs1.248 Millones, pasando de Bs14.139 Millones en diciembre 2020 a Bs12.891 Millones en diciembre 2021, correspondiente a un decremento del 8,83%.

Por su parte, en cuanto a la liquidez del sistema en moneda nacional, incluyendo bolivianos indexados a la unidad de fomento a la vivienda, esta registró un incremento, mismo que llegó a Bs4.690 Millones, equivalentes al 11,01%, pasando de Bs42.596 Millones en diciembre de 2020 a Bs47.286 Millones en diciembre 2021.



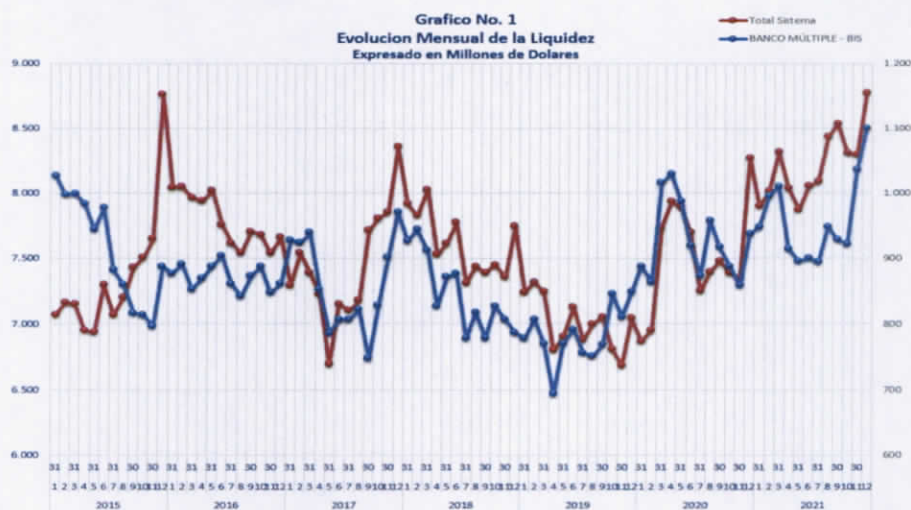
Banco BISA S.A.

NOTAS A LOS ESTADOS FINANCIEROS AL 31 DICIEMBRE DE 2021 Y 2020

NOTA 1 - ORGANIZACION (Cont.)

b) Hechos importantes sobre la situación de la Entidad (Cont.)

b.2) Administración de Riesgo de Crédito y de Mercado (Cont.)



Como se explicó en anteriores notas, en el grafico precedente se puede apreciar que desde mayo de 2019 hasta abril de 2020 la liquidez del Banco expuso una tendencia creciente, resultado de la política para afrontar los procesos electorales de las gestiones 2019 y 2020.

A partir de mayo de 2020 y hasta noviembre de 2020, se aprecia una disminución de la liquidez por efecto del diferimiento de Cartera determinado por el regulador, para luego desde diciembre de 2020 y hasta marzo de 2021 nuevamente experimentar un incremento de la liquidez como efecto de las inyecciones realizadas por el Gobierno.

Posteriormente, desde abril a septiembre 2021, el Banco adoptó una política de reducir el nivel de excedente de liquidez, con el propósito de mejorar el margen financiero; sin embargo, desde septiembre hasta diciembre 2021 se puede apreciar que los niveles de liquidez vuelven a subir sustancialmente.

En relación con la evolución de la liquidez del Sistema, entre mayo de 2020 y marzo de 2021, el comportamiento ha sido similar al del Banco, no obstante, desde abril hasta octubre de 2021 se aprecia un cambio de tendencia respecto del Banco, observando que presenta un ritmo creciente de la liquidez, lo cual se reflejó en la disminución de las tasas de interés tanto del mercado interbancario como del mercado bursátil. Finalmente, desde noviembre a diciembre 2021 se aprecia un incremento correlacionado con el del Banco, lo cual permite ver que el notable incremento de la liquidez al finalizar el año fue sistémico.

En cuanto a los Depósitos del Público del Banco en moneda consolidada, netos de devengado, e incluyendo Depósitos de Empresas con Participación Estatal, entre diciembre 2020 y diciembre 2021, estos sufrieron un aumento en Bs644 Millones, equivalentes al 3,48%, pasando de Bs18.496 Millones a Bs19.140 Millones.

La variación de los Depósitos del Público antes mencionada, en moneda consolidada, incluyendo Depósitos de Empresas con Participación Estatal y distribuida por tipo de depósito, presento los siguientes cambios:

a) Cajas de Ahorro y a la Vista, experimentaron un incremento de Bs1.610 Millones, equivalentes al 17,79%, pasando de Bs9.048 Millones a Bs10.658 Millones.

Banco BISA S.A.

NOTAS A LOS ESTADOS FINANCIEROS AL 31 DICIEMBRE DE 2021 Y 2020

NOTA 1 - ORGANIZACION (Cont.)

b) Hechos importantes sobre la situación de la Entidad (Cont.)

b.2) Administración de Riesgo de Crédito y de Mercado (Cont.)

- b) Depósitos a Plazo Fijo (DPFs) paso de Bs8.817 Millones a Bs7.940 Millones, exponiendo una disminución de Bs877 Millones, equivalentes al 9,95%.
- c) Obligaciones con el Público Restringidas, las que pasaron de Bs631 Millones a Bs541 Millones, registrando también una disminución del 14,26%, equivalentes a Bs90 Millones.

Es importante mencionar, que la disminución de Depósitos a Plazo Fijo (DPFs), es parte de la estrategia de disminuir el excedente de liquidez del Banco que ayudara a incrementar el margen financiero, manteniendo un nivel prudente de liquidez.

Asimismo, para el Banco, los depósitos del público incluyendo depósitos de empresas con participación estatal, en moneda nacional incluyendo bolivianos indexados a la unidad de fomento a la vivienda, presentaron un incremento equivalente al 5,17% habiendo aumentado su saldo en Bs 738 Millones, pasando de Bs14.273 Millones en diciembre 2020, a Bs15.011 Millones en diciembre 2021.

Mientras tanto, para el Banco, los depósitos en moneda extranjera, incluyendo bolivianos con mantenimiento de valor, registraron una disminución del 2.23% en el mismo período de análisis, pasando de Bs4.223 Millones a Bs4.129 Millones, mostrando una reducción de Bs94 Millones.

Respecto a la evolución mediante Depósitos del Público para el Sistema, en moneda consolidada, por tipo de Depósito, e incluyendo también Depósitos de Empresas con Participación Estatal, se presentaron los siguientes cambios:

- a) Depósitos en Cajas de Ahorro y a la Vista, aumentaron en 6,51%, equivalentes a Bs6.101 Millones, habiendo pasado de Bs93.701 Millones a Bs99.802 Millones.
- b) Depósitos a Plazo Fijo (DPFs), pasaron de Bs86.925 Millones a Bs92.974 Millones, exponiendo un aumento de Bs6.049 Millones, equivalentes al 6,96%.
- c) Obligaciones con el Público Restringidas aumentaron en 16,95%, equivalentes a Bs726 Millones, habiendo pasado de Bs4.283 Millones a Bs5.009 Millones.

En el siguiente gráfico, se presenta la evolución por moneda de la Tasa de Interés de Referencia (TRE) desde la gestión 2016 al presente.

En cuanto a los Depósitos del Público del Banco, en moneda consolidada, netos de devengado, e incluyendo Depósitos de Empresas con Participación Estatal, entre diciembre 2020 y septiembre 2021, estos sufrieron una disminución en Bs530 Millones, equivalentes al 2,86%, pasando de Bs18.496 Millones a Bs17.966 Millones.

La variación de los Depósitos del Público antes mencionada, en moneda consolidada, incluyendo Depósitos de Empresas con Participación Estatal y distribuida por tipo de depósito, presento los siguientes cambios:

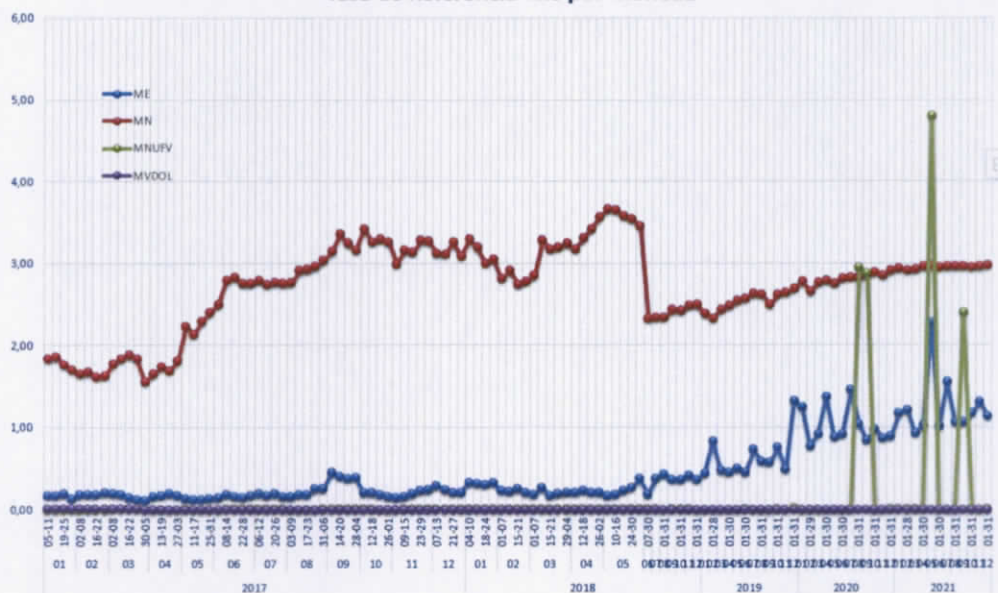
Banco BISA S.A.

NOTAS A LOS ESTADOS FINANCIEROS AL 31 DICIEMBRE DE 2021 Y 2020

NOTA 1 - ORGANIZACION (Cont.)

- b) Hechos importantes sobre la situación de la Entidad (Cont.)
- b.2) Administración de Riesgo de Crédito y de Mercado (Cont.)

Gráfico No. 2  
Tasa de Referencia TRe por Moneda



En el mismo gráfico se puede ver cómo la TRE en moneda extranjera, luego de permanecer estática por bastante tiempo, aunque con ligera predisposición al alza, desde diciembre 2019 a septiembre 2021 mostró mayor incremento, acompañada, además, de mayor volatilidad.

Por primera vez durante todo el ejercicio analizado, se pudo advertir que, entre agosto 2020 y diciembre 2021, la TRE en UFV's experimentó tres notorios saltos, partiendo de niveles cercanos a cero hasta niveles cercanos al 5%. El primer incremento en esta unidad de cuenta corresponde a la gestión 2020, atribuido principalmente a que Banco Fortaleza y Banco PyMe Ecofuturo aumentaron ligeramente su fondeo en UFV's y también la tasa de interés de dicho fondeo. Los dos posteriores incrementos registrados en la gestión 2021 fueron motivados básicamente por las mismas entidades que generaron el aumento en la gestión 2020.

Respecto a la cartera directa del Banco, al 31 de diciembre de 2021, la misma presentó un saldo de Bs16.090 Millones (USD2.345 Millones), la cual representa el 8,92% sobre la cartera del sistema (USD26.291 Millones). Al cierre de 2021 la cartera del Banco experimentó un ligero decremento del 1,56% equivalente a Bs255 respecto a diciembre 2020, ocasión en que la cartera se encontraba en Bs16.345 Millones (USD2.383 Millones).

En cuanto a la evolución de la cartera del sistema durante el mismo período de análisis, la misma registró un incremento de Bs7.004 Millones equivalentes al 4,04%, habiendo pasado de Bs173.355 Millones (USD25.270 Millones) en diciembre 2020 a Bs180.359 Millones (USD26.291 Millones) en diciembre 2021. Finalmente, tal como en períodos anteriores, más del 99% de la cartera del sistema y del Banco, continúa denominada en bolivianos, lo que permite ver que la moneda nacional sigue siendo predominante en la economía.

Banco BISA S.A.

NOTAS A LOS ESTADOS FINANCIEROS AL 31 DICIEMBRE DE 2021 Y 2020

NOTA 1 - ORGANIZACION (Cont.)

b) Hechos importantes sobre la situación de la Entidad (Cont.)

b.2) Administración de Riesgo de Crédito y de Mercado (Cont.)

En base a los antecedentes señalados, las determinaciones del Comité de Activos y Pasivos (ALCO) sobre las tasas de interés, se enfocaron en gestionar adecuadamente las tendencias tanto del mercado como de la estrategia del propio Banco. Paralelamente, la administración del calce por plazos mantuvo niveles adecuados durante el tiempo transcurrido hasta diciembre 2021, mostrando brechas acumuladas positivas, resultado de la aplicación de la estructura de tasas aprobada mediante el ALCO. Al cierre de diciembre 2021, el Banco mantiene una relación de activos líquidos sobre activos totales del 23,01%, sustancialmente por encima del límite mínimo (15,00%), lo cual demuestra la saludable liquidez que tiene el Banco para afrontar sus obligaciones, operaciones y la particular coyuntura que se está atravesando, a raíz de la crisis sanitaria.

b.3) Eventos importantes sobre la posición financiera de la entidad

Al cierre de la gestión 2021, corresponde destacar los resultados alcanzados por el Banco de Bs169.771.742 y la solidez de sus niveles de activo respaldados por los depósitos del público. La fortaleza patrimonial y solvencia del Banco se evidencian a través de un sólido Coeficiente de Adecuación Patrimonial (11,86%), una cobertura de la mora de 254,6% y un patrimonio superior a Bs1.834 millones, uno de los más elevados del sistema financiero nacional.

Al cierre de la gestión 2021, la Gerencia del Banco continuó con la ampliación de servicios a todos los sectores económicos de la población, como ser: banca corporativa, pequeñas y medianas empresas, banca personal y al sector de microfinanzas.

b.4) Impuesto a las Transacciones Financieras (ITF)

La aplicación del Impuesto a las Transacciones Financieras, normado con la Ley N° 3446, fue ampliado por segunda vez mediante Ley N° 0234 del 13 de abril de 2012, por 36 meses adicionales a partir del 24 de julio de 2012.

Este impuesto con sus características actuales se viene reteniendo y percibiendo en el Banco desde el 25 de julio de 2006, para el efecto se adecuaron nuestros sistemas informáticos y operativos, permitiendo el cobro y empoce del mismo al Fisco de manera oportuna, cumpliendo con la normativa legal aplicable.

El 1° de julio de 2015 se promulgó la Ley N° 713 que amplía la vigencia del ITF hasta el 31 de diciembre de 2018 y además incrementa gradualmente la alícuota de este impuesto, siendo 0,20% para la gestión 2016; 0,25% para la gestión 2017 y 0,30% para la gestión 2018.

Mediante Ley N° 1135 del 20 de diciembre de 2018, se amplió nuevamente la vigencia del ITF, por un período adicional de 5 años, desde el 1° de enero de 2019 hasta el 31 de diciembre de 2023 con la misma tasa de 0,30% para este impuesto, al 31 de diciembre de 2021, esta alícuota se mantiene.

**Banco BISA S.A.**

**NOTAS A LOS ESTADOS FINANCIEROS AL 31 DICIEMBRE DE 2021 Y 2020**

**NOTA 1 - ORGANIZACION (Cont.)**

**b) Hechos importantes sobre la situación de la Entidad (Cont.)**

**b.5) Ley de Servicios Financieros**

En fecha 21 de agosto de 2013, el Estado Plurinacional de Bolivia promulgó la Ley N° 393 de Servicios Financieros, la cual reemplaza a la Ley N° 1488 de Bancos y Entidades Financieras del 14 de abril de 1993. La Ley tiene como objeto regular las actividades de intermediación financiera y la prestación de los servicios financieros, así como la organización y funcionamiento de las entidades financieras y prestadoras de servicios financieros; la protección del consumidor financiero y la participación del Estado como rector del sistema financiero, velando por la universalidad de los servicios financieros y orientando su funcionamiento en apoyo de las políticas de desarrollo económico y social del país.

La Ley N° 393 dispuso el inicio de su vigencia a los noventa (90) días calendario (21 de noviembre de 2013) de ser promulgada, y dispuso que, durante ese período, mientras no se emita normativa reglamentaria, se considerará vigente la normativa emitida bajo la Ley N° 1488 del 14 de abril de 1993.

Cabe mencionar que, en fecha 23 de diciembre de 2013, se dictó el Decreto Supremo N°1843 que establece el régimen de tasas de interés activas para el financiamiento destinado a vivienda de interés social y determina los niveles mínimos de cartera de créditos para los préstamos destinados al sector productivo y de vivienda de interés social, que deberán mantener las entidades de intermediación financiera. El Banco ha tomado las medidas para su respectiva aplicación y cumplimiento.

El 2 de diciembre de 2015, mediante Decreto Supremo N° 2614 se determina que cada uno de los Bancos Múltiples y Bancos Pyme, deberán destinar el seis por ciento (6%) de sus utilidades netas de la gestión 2015, a un Fondo de Garantía de Créditos para el Sector Productivo, en cumplimiento de su función social prevista en el Artículo 115 de la Ley N° 393 de Servicios Financieros, sin perjuicio de los programas de carácter social que dichas entidades financieras ejecutan.

El 28 de diciembre de 2016, mediante Decreto Supremo N°3036 se determinó que para cumplir con el marco de la función social cada uno de los Bancos Múltiples y Bancos Pyme, deberán destinar el seis por ciento (6%) de sus utilidades netas de la gestión 2016 para esos fines. La finalidad será especificada por el Ministerio de Economía y Finanzas Públicas, mediante Resolución Ministerial en la cual se establecerán los mecanismos, instrumentos y características necesarias para la implementación y logro de dicha finalidad. El 10 de febrero de 2017, el Ministerio de Economía y Finanzas Públicas emitió la Resolución Ministerial N°055 en la que resuelve como sigue:

- a) Tres por ciento (3%) al Fondo de Garantía de Créditos de Vivienda de Interés Social bajo su actual administración.
- b) Tres por ciento (3%) para la constitución del Fondo para Capital Semilla, para el otorgamiento de crédito a beneficiarios especificados en el Artículo 11° del Reglamento.

El 17 de enero de 2018, mediante Decreto Supremo N° 3459 se determina que cada uno de los Bancos Múltiples y Bancos Pyme, deberán destinar el seis por ciento (6%) de sus utilidades netas de la gestión 2017, a un Fondo para Capital Semilla, en cumplimiento de su función social prevista en el Artículo N° 115 de la Ley N° 393 de Servicios Financieros, sin perjuicio de los programas de carácter social que dichas entidades financieras ejecutan.

**Banco BISA S.A.**

**NOTAS A LOS ESTADOS FINANCIEROS AL 31 DICIEMBRE DE 2021 Y 2020**

**NOTA 1 - ORGANIZACION (Cont.)**

**b) Hechos importantes sobre la situación de la Entidad (Cont.)**

**b.5) Ley de Servicios Financieros (Cont.)**

En cumplimiento al Capítulo IV de la Ley de Servicios Financieros, el 6 de noviembre de 2017, se constituyó la empresa controladora denominada Grupo Financiero BISA S.A., habiendo ASFI otorgado la Licencia de Funcionamiento el 26 de diciembre de 2017 mediante Resolución ASFI/1498/2017.

Para tal efecto y en cumplimiento del Artículo 397° de la Ley N° 393 de Servicios Financieros, que señala que en ningún caso las empresas que integran un Grupo Financiero participarán en el capital de las demás empresas del mismo grupo, Banco BISA S.A. solicitó a la ASFI autorización para la reducción de capital, habiendo obtenido dicha autorización mediante Resolución ASFI/1248/2017 de fecha 30 de octubre de 2017, por lo que el 6 de noviembre de 2017, el Banco BISA S.A. realizó la reducción voluntaria de Capital Pagado por Bs655.199.170 equivalente a 65.519.917 acciones (acciones en subsidiarias), esta reducción corresponde al 29,90% del capital primario de Banco BISA S.A. Las acciones que formaron parte de la reducción fueron traspasadas al Grupo Financiero BISA S.A.

Cabe aclarar que una porción de las acciones que Banco BISA S.A. poseía en La Vitalicia Seguros y Reaseguros de Vida S.A. (18%), no fueron parte de la transferencia ya que se hubiera incumplido el límite del 30% de reducción de capital primario descrito en el Artículo N° 503 de la Ley de Servicios Financieros, por esta razón y en cumplimiento del Artículo 397° de la Ley N° 393 de Servicios Financieros que señala que en ningún caso las empresas que integran un Grupo Financiero participarán en el capital de las demás empresas del mismo grupo, en fecha 29 de noviembre de 2017, Banco BISA S.A. constituyó un Fideicomiso en el Banco Nacional de Bolivia para el traspaso y administración de las acciones mencionadas en La Vitalicia Seguros y Reaseguros de Vida S.A., para lo cual se firmó un contrato de administración de fideicomiso en cumplimiento con lo determinado por la Junta General Extraordinaria de Banco BISA S.A. celebrada el 21 de noviembre de 2017, de acuerdo a la dinámica contable de la cuenta "Fideicomisos por la Transmisión de Acciones" (Código 193.00) del Manual de Cuentas para

Entidades Financieras, aprobado y puesto en vigencia por la Autoridad de Supervisión del Sistema Financiero mediante Resolución ASFI/1241/2017, misma que fue comunicada mediante Circular ASFI/492/2017 de fecha 27 de octubre de 2017. Las acciones de La Vitalicia Seguros y Reaseguros de Vida S.A. fueron transferidas al Fideicomiso mencionado al VPP proyectado al 31 de octubre de 2017 y Banco BISA S.A. al no tener influencia significativa en la mencionada aseguradora no reconoció ningún ingreso por valuación al VPP desde la fecha en la que las acciones fueron transferidas al Fideicomiso.

En fecha 18 de marzo de 2019 en cumplimiento del contrato de Fideicomiso BISA – BNB por extinción del fideicomiso se transfirieron 569.195 acciones de La Vitalicia Seguros y Reaseguros de Vida S.A. a favor de Grupo Financiero BISA S.A.

El 2 de enero de 2019, se aprobó el D.S. N°3764, el cual determina que los Bancos Múltiples deberán destinar de sus utilidades netas de la gestión 2018: 3% al Fondo de Garantía de Créditos de Vivienda de Interés Social y otro 3% al Fondo de Garantía de Créditos del Sector Productivo.

El 9 de enero de 2020, se aprobó el D.S. N°4131, el cual determina que los Bancos Múltiples deberán destinar de sus utilidades netas de la gestión 2019: 2% al Fondo de Garantía de Créditos de Vivienda de Interés Social y otro 2% al Fondo de Garantía de Créditos del Sector Productivo.

Banco BISA S.A.

NOTAS A LOS ESTADOS FINANCIEROS AL 31 DICIEMBRE DE 2021 Y 2020

NOTA 1 - ORGANIZACION (Cont.)

b) Hechos importantes sobre la situación de la Entidad (Cont.)

b.5) Ley de Servicios Financieros (Cont.)

Adicionalmente constituir 2% de reserva no distribuible para compensar las pérdidas en que se incurran por los créditos de vivienda de interés social o créditos al sector productivo.

En el marco de lo dispuesto en el párrafo II del Artículo 425 de la Ley N° 393 de Servicios Financieros, ASFI instruyó a los Bancos Múltiples y PYME mediante carta circular ASFI/DNP/CC-487/2020 del 16 de enero de 2020, capitalizar al menos el 40% de sus utilidades netas correspondientes a la gestión 2019 y para la gestión 2020 mediante carta circular ASFI/DNP/CC-8840/2020 del 28 de diciembre de 2020 se instruyó la capitalización del 100% de las utilidades, luego de constituir la reserva legal.

En la gestión 2021 no se emitió un Decreto Supremo que reglamente el destino de las utilidades para los Fondos de Garantía de Créditos de Vivienda Social y del Sector Productivo.

b.6) Otros eventos importantes

En cuanto a la calificación de riesgo de Banco BISA, AESA Ratings S.A. mantuvo la calificación de emisor, deuda a largo plazo en moneda local y deuda a largo plazo en moneda extranjera en AAA. Por su parte, la calificadora Moody's Local PE Clasificadora de Riesgo S.A., emitió la calificación de riesgo para emisor y deuda a largo plazo en moneda local en Aaa y la calificación de riesgo de deuda a largo plazo en moneda extranjera fue de Aa3.

Banco BISA S.A. continúa con la expansión de puntos de atención financiera respondiendo a la necesidad de brindar un mejor servicio y satisfacer las necesidades de los clientes y usuarios. En este sentido, se continuó con la ampliación de la red de ATM's, alcanzando un total de 342 cajeros automáticos a nivel nacional. Este esfuerzo permitirá a nuestros clientes y usuarios acceder con mayor comodidad y versatilidad a los diferentes puntos de atención para realizar transacciones habituales de manera ágil, segura y eficiente, en especial bajo las nuevas condiciones en las que los clientes y usuarios prefieren utilizar la red de ATM's antes que ir al Banco, manteniendo el distanciamiento social.

Durante la gestión 2021 se registró los cierres de la Agencia Megacenter y la Agencia Pancara en la Sucursal La Paz y las aperturas de los puntos de atención corresponsal no financiero Villa Alcalá en la Sucursal Sucre, Puerto Gonzalo Moreno en la Sucursal Trinidad y Waldo Ballivian en la Sucursal de El Alto.

En la gestión 2017 Banco BISA inició el proyecto denominado Centro de Operaciones y Servicios, a través del cual se prevé efectuar una reingeniería de los procesos operativos y de negocios orientada a lograr mayor eficiencia, con un enfoque en la satisfacción de los clientes y usuarios. Este proyecto se encuentra alineado al modelo de negocios e incorporará la aplicación de automatizaciones de procesos y actividades de mejora continua. En la gestión 2018 se iniciaron las pruebas piloto en sucursal El Alto, en la gestión 2019 se realizó la implementación en las sucursales de Oruro, Sucre y Potosí, en la gestión 2020 se concluyó con la implementación de todas las sucursales.

En la gestión 2020, se llevó a cabo la Inspección de Tarjetas de Crédito con corte al 30 de junio 2020, dicho informe fue recibido el 5 de agosto 2020 y el Banco envió una carta de respuesta en fecha 18 de agosto 2020 con la documentación que demostraba que la observación realizada estaba ya resuelta.

Banco BISA S.A.

## NOTAS A LOS ESTADOS FINANCIEROS AL 31 DICIEMBRE DE 2021 Y 2020

### NOTA 1 - ORGANIZACION (Cont.)

#### b) Hechos importantes sobre la situación de la Entidad (Cont.)

##### b.6) Otros eventos importantes (Cont.)

Posteriormente se recibió la Inspección de Lavado de Dinero con corte al 30 de septiembre 2020, el informe fue recibido el 31 de diciembre de 2020 y el plan de acción fue enviado el 27 de enero 2021, por último, se recibió la Inspección de Riesgo de crédito (Diferimientos) con corte al 30 de noviembre 2020 y el plan de acción fue enviado el 2 de febrero 2021.

En la gestión 2021, se llevó a cabo la Inspección Especial de Riesgo de Crédito (CC-182) con corte al 31 de enero 2021, dicho informe fue recibido el 12 de febrero 2021 y el plan de acción fue enviado el 23 de febrero 2021. Por otro lado, se llevó a cabo la Inspección Especial (DS4409 y CC-8200) con fecha de corte al 28 de febrero de 2021, dicho informe fue recibido el 27 de abril de 2021 y el plan de acción fue enviado el 17 de mayo de 2021. Posteriormente se llevó a cabo la Inspección Ordinaria de Riesgo de Liquidez y Gobierno Corporativo con corte al 30 de abril de 2021, dicho informe fue recibido el 27 de agosto de 2021 y el plan de acción fue enviado el 23 de septiembre de 2021. Asimismo, se llevó a cabo la Inspección Ordinaria de Riesgo de Crédito con corte al 30 de junio de 2021, dicho informe fue recibido el 16 de diciembre de 2021, estando en plazo para la remisión del plan de acción.

En aplicación a la Carta Circular ASFI/DNP/CC-12256/2019 de fecha 18 de noviembre de 2019, emitida por la Autoridad de Supervisión del Sistema Financiero – ASFI, referente a facultades asignadas a las Entidades de Intermediación Financiera para reprogramar operaciones de crédito o implementar otras medidas de solución; en ese sentido, el Banco ejecutó acciones enmarcadas en los lineamientos de la citada Carta Circular en aproximadamente un 0,59% del total de la cartera de créditos.

El 12 de marzo de 2020, mediante Decreto Supremo N° 4179 el Gobierno Nacional declaró situación de emergencia nacional por la presencia del brote del Coronavirus (COVID-19). Posteriormente, el 21 de marzo de 2020, se declaró cuarentena total en todo el territorio del Estado Plurinacional de Bolivia contra el contagio y propagación del COVID-19, a través del Decreto Supremo N°4199, prohibiendo la circulación de vehículos públicos y privados y quedando restringidas enormemente las actividades económicas.

A partir de febrero de 2021, el Gobierno Nacional ha dispuesto la vacunación gratuita y voluntaria de toda la población por diferentes categorías. Este aspecto ha permitido cesar de manera paulatina las restricciones antes mencionadas. La pandemia y las medidas tomadas, tanto en el país como en los países de la región han generado, entre otros efectos, una reducción en la demanda de bienes y servicios. A la fecha no es posible determinar posibles efectos, si los hubiera, en las actividades del Banco, no obstante, dada la situación financiera actual del Banco se estima que ésta continuará operando y podrá seguir haciendo frente a sus compromisos financieros y comerciales durante el siguiente período. La Sociedad está monitoreando de cerca la situación y definiendo planes de acción que se ajusten al contexto, siguiendo las disposiciones y recomendaciones de salubridad aplicables.

De acuerdo con lo establecido en el Artículo 1° de la Ley N° 1294 Excepcional de Diferimiento de Pago de Créditos y Reducción Temporal de Pago de Servicios Básicos y en el D.S. 4206, ambos del 1 de abril de 2020, se instruye a las Entidades de Intermediación Financiera (EIF) implementar el mecanismo de diferimiento automático de las cuotas correspondientes al pago de las amortizaciones de créditos a capital e intereses y otros tipos de gravámenes.

El 28 de mayo 2020 en D.S.4228 determina ampliar el período de diferimiento automático de las cuotas correspondientes al pago de las amortizaciones de crédito a capital e intereses, por los meses de junio, julio y agosto de 2020, para todos aquellos prestatarios con saldos de endeudamiento menor o igual a Bs1.000.000. Dicho saldo será determinado considerando el endeudamiento total de cada prestatario en cada entidad de intermediación.



Banco BISA S.A.

NOTAS A LOS ESTADOS FINANCIEROS AL 31 DICIEMBRE DE 2021 Y 2020

NOTA 1 - ORGANIZACION (Cont.)

b) Hechos importantes sobre la situación de la Entidad (Cont.)

b.6) Otros eventos importantes (Cont.)

Para los créditos con saldos de endeudamiento mayor a Bs1.000.000, las entidades de intermediación financiera, podrán diferir las cuotas señaladas, ante la solicitud del prestatario y según la evaluación caso por caso. Asimismo, se norma la continuidad de pagos y opciones de pagos en el mencionado Decreto Supremo,

N°4206, N°4248 y N°4318 de 1 de abril, 28 de mayo y 31 de agosto de 2020, respectivamente, reglamentan la Ley 1294 Excepcional de Diferimiento de Pagos de Créditos y Reducción Temporal del Pago de Servicio Básico y posteriormente el Decreto Supremo N°4409 de 2 de diciembre de 2020, estipulan que:

- Las entidades de intermediación financiera, concluido el período de diferimiento, deberán convenir con los prestatarios, en función a la situación económica y capacidad de pago de estos, el refinanciamiento y/o reprogramación de las operaciones de crédito, cuyas cuotas fueron diferidas.
- Las entidades de intermediación financiera, para la estructuración de los refinanciamientos y/o reprogramaciones, citados en el anterior párrafo, están facultadas a adecuar sus procesos de análisis y evaluación crediticia, pudiendo incorporar en la evaluación de la capacidad de pago de sus prestatarios, la proyección de flujos de caja.

Asimismo, se aclara que las entidades de intermediación financiera cobrarán las cuotas que fueron diferidas, de manera posterior a la cuota final del plan de pagos, manteniendo la periodicidad de pago previamente pactada.

“Las entidades de intermediación financiera, contabilizarán las cuotas diferidas en las cuentas especiales establecidas para este efecto. Dichas cuotas diferidas no generaran ni devengaran intereses extraordinarios o adicionales, no se podrá incrementar la tasa de interés ni se ejecutarán sanciones ni penalizaciones de ningún tipo. Los montos correspondientes al interés devengado por el capital de las cuotas diferidas se mantendrán invariables, no pudiendo el capital diferido, generar ningún tipo de carga financiera adicional, ni mayores intereses por este concepto.”

Esta última medida significó realizar una reversión de productos devengados que se habían realizado bajo los criterios establecidos en los Decretos Supremos N°4206, N°4248 y N°4318.

El 14 de enero de 2021 mediante Circular ASFI/669/2021 se resuelve modificaciones al Reglamento para la evaluación y calificación de cartera de créditos, donde dispone el tratamiento de refinanciación y/o reprogramación de créditos con cuotas que fueron diferidas, siendo uno de los puntos más importantes que los planes de pago de las operaciones refinanciadas y/o reprogramadas de los créditos cuyas cuotas fueron diferidas, deben contemplar un período de gracia de seis (6) meses.

El 28 de diciembre de 2021 mediante Carta Circular/ASFI/DNP/CC-12723/2021, dispone que considerando la necesidad de fortalecimiento patrimonial que acompañe el proceso de reactivación y crecimiento de la economía, manteniendo niveles de solvencia adecuados, con el propósito de preservar la estabilidad del sistema financiero, se instruye a los Bancos Múltiples, Bancos PYME y Entidades Financieras de Vivienda, luego de constituir las reservas legales y reglamentarias pertinentes, la capitalización del cincuenta por ciento (50%) de las utilidades netas correspondientes a la gestión 2021.

Banco BISA S.A.

## NOTAS A LOS ESTADOS FINANCIEROS AL 31 DICIEMBRE DE 2021 Y 2020

### NOTA 2 - NORMAS CONTABLES

Las normas contables más significativas aplicadas por el Banco BISA S.A. son las siguientes:

#### 2.1) Bases de presentación de los estados financieros

Los presentes estados financieros han sido preparados a valores históricos de acuerdo con las normas contables emitidas por la Autoridad de Supervisión del Sistema Financiero (ASFI), las cuales son coincidentes en todos los aspectos significativos, con las Normas de Contabilidad Generalmente Aceptadas en Bolivia, excepto por el reconocimiento del ajuste integral de estados financieros (ajuste por inflación), según se explica a continuación:

- De acuerdo con la Circular SB/585/2008 emitida por la Autoridad de Supervisión del Sistema Financiero (ASFI) se dispone la suspensión del reconocimiento integral de la inflación.
- De acuerdo con la Norma de Contabilidad N°3 (Revisada y Modificada) emitida por el Consejo Técnico Nacional de Auditoría y Contabilidad del Colegio de Auditores o Contadores Públicos de Bolivia, los estados financieros deben ser ajustados reconociendo el efecto integral de la inflación, para lo cual debe considerarse el indicador de la Unidad de Fomento de Vivienda (UFV) como índice del ajuste. El 8 de diciembre de 2020 mediante Resolución CTNAC N°03/2020 resuelve suspender el ajuste integral por inflación de estados financieros, de acuerdo con la Norma de Contabilidad N°3 a partir del 11 de diciembre de 2020, esta disposición al 31 de diciembre de 2021 continúa vigente.

La preparación de los estados financieros, de acuerdo con las normas contables de la Autoridad de Supervisión del Sistema Financiero (ASFI), requiere que la Gerencia del Banco realice algunas estimaciones que afectan los montos de los activos y pasivos y la exposición de activos y pasivos contingentes a la fecha de los estados financieros, así como los montos de ingresos y gastos del período. Los resultados futuros podrían ser diferentes, aunque estas estimaciones fueron realizadas en estricto cumplimiento del marco contable y normativa vigente.

#### 2.2) Presentación de los estados financieros

Como se indica en la nota 2.1 anterior, los presentes estados financieros al 31 de diciembre de 2021 y 2020 no registran los efectos de la inflación. Estos estados financieros surgen de la combinación de los estados financieros de las sucursales de Banco BISA S.A. situadas en las ciudades de: La Paz, Cochabamba, Santa Cruz de la Sierra, Sucre, Tarija, Oruro, Potosí, Cobija, Trinidad y El Alto.

#### 2.3) Criterios de valuación

- a) **Moneda extranjera, moneda nacional con mantenimiento de valor al dólar estadounidense y moneda nacional con mantenimiento de valor a la Unidad de Fomento de Vivienda (UFV)**

Los activos y pasivos en moneda extranjera, moneda nacional con mantenimiento de valor a dólares estadounidenses y moneda nacional con mantenimiento de valor a la Unidad de Fomento de Vivienda (UFV), se convierten en bolivianos, de acuerdo con los tipos de cambio vigentes y la cotización de UFV a la fecha de cierre de cada ejercicio. Las diferencias de cambio y revalorizaciones, respectivamente, resultantes de este procedimiento se registran en los resultados de cada ejercicio.

Los activos y pasivos en dólares estadounidenses fueron convertidos a bolivianos al tipo de cambio oficial de compra vigente al 31 de diciembre de 2021 y 2020, de Bs6.86 por USD 1 para ambos ejercicios.

Banco BISA S.A.

NOTAS A LOS ESTADOS FINANCIEROS AL 31 DICIEMBRE DE 2021 Y 2020

NOTA 2 - NORMAS CONTABLES (Cont.)

2.3) Criterios de valuación (Cont.)

a) **Moneda extranjera, moneda nacional con mantenimiento de valor al dólar estadounidense y moneda nacional con mantenimiento de valor a la Unidad de Fomento de Vivienda (UFV) (Cont.)**

Los activos y pasivos en Unidades de Fomento de Vivienda (UFV) se ajustan en función del índice de precios al consumidor, informado por el Banco Central de Bolivia al cierre de cada ejercicio. El valor de este indicador al 31 de diciembre de 2021 y 2020, es de Bs2,37376 y Bs2,35851 por UFV 1, respectivamente.

b) **Inversiones temporarias y permanentes**

i) **Inversiones temporarias**

Incluyen todas las inversiones que, conforme a la Política de Inversiones del Banco, fueron realizadas con la intención de obtener una adecuada rentabilidad de los excedentes de liquidez y que puedan ser convertidos en disponibilidades en un plazo no mayor a 30 días respecto de la fecha de su emisión o de su adquisición, como ser:

- Las inversiones en valores representativos de deuda como los bonos, letras y cupones emitidos por el TGE y/o por el BCB, se valúan al costo de adquisición más los rendimientos devengados por cobrar. Cuando el valor de cotización de mercado de títulos valores con similares características resultara menor, se contabiliza una previsión por desvalorización correspondiente a la diferencia.
- Las inversiones en títulos valores vendidos y adquiridos con pacto de recompra y reventa se valúan a su costo de adquisición más los productos financieros devengados por cobrar.
- La participación en fondos de inversión y en el Fondo RAL se valúan al valor de la cuota de participación determinado por el administrador del Fondo de Inversión al cierre de cada ejercicio.
- Las inversiones en entidades financieras del país (DPFs), conforme el Manual de Cuentas para Entidades Financieras, se registran a valor nominal, y se valúan al monto original del depósito actualizado, reconociendo los intereses devengados pendientes de cobro. Por tanto, estas inversiones no se valoran a precios de mercado, y solo en caso de irrecuperabilidad se realiza la previsión correspondiente.
- Las inversiones realizadas en el exterior, en depósitos a plazo fijo, emitidos por bancos y entidades financieras, se valúan al monto original del depósito actualizado más los rendimientos devengados por cobrar. El resto de las inversiones en el exterior (títulos de deuda) se valúan al costo de adquisición actualizado más los rendimientos devengados por cobrar, cuando el valor de cotización de mercado de títulos valores con similares características resultara menor, se contabiliza una previsión por desvalorización correspondiente a la diferencia.

Al 31 de diciembre de 2021 y 2020, se registraron previsiones de Bs13.021 y de Bs685 respectivamente.

Banco BISA S.A.

## NOTAS A LOS ESTADOS FINANCIEROS AL 31 DICIEMBRE DE 2021 Y 2020

### NOTA 2 - NORMAS CONTABLES (Cont.)

#### 2.3) Criterios de valuación (Cont.)

##### b) Inversiones temporarias y permanentes (Cont.)

##### ii) Inversiones permanentes

Las inversiones permanentes están compuestas por la participación en otras sociedades, los valores representativos de deuda adquiridos, los certificados de deuda emitidos por el sector público no negociables en Bolsa y las inversiones de disponibilidad restringida.

Se registran como inversiones permanentes a todas aquellas inversiones que no puedan ser convertibles en disponible en un plazo máximo de 30 días. De la misma manera, se contabilizan como inversiones permanentes todas aquellas inversiones que por decisión del Banco se mantendrán hasta su vencimiento.

- Las inversiones en entidades públicas no financieras, se valúan a su valor de costo más los productos financieros devengados por cobrar.
- Las inversiones permanentes en títulos valores, están conformadas por instrumentos de deuda pública, que por su naturaleza se valúan a su costo de adquisición más los rendimientos devengados por cobrar.
- Las inversiones realizadas en el exterior, en bonos emitidos por bancos y entidades financieras, se valúan al costo de adquisición más los rendimientos devengados por cobrar. Cuando el valor de cotización de mercado de títulos valores con similares características resultara menor, se contabiliza una previsión por desvalorización correspondiente a la diferencia.
- Las inversiones en valores representativos de deuda como los bonos soberanos emitidos por el TGE en bolsas de valores del extranjero se valúan al costo de adquisición más los rendimientos devengados por cobrar.
- Las inversiones restringidas se valúan al costo de adquisición más el rendimiento devengado por cobrar.

Cuando el valor de cotización de mercado de títulos valores de deuda resultara menor, se contabiliza una previsión por desvalorización correspondiente a la diferencia, para los depósitos en otras entidades financieras reguladas, en caso de existir riesgo de irrecuperabilidad se debe constituir la previsión correspondiente. Al 31 de diciembre de 2021 y 2020, se registraron previsiones de Bs747.421 y Bs553.622 respectivamente.

#### Participación en entidades financieras y afines

Las inversiones en entidades financieras y afines se encuentran valuadas al Valor Patrimonial Proporcional (VPP) de las acciones de cada compañía de acuerdo con los criterios establecidos en el Manual de Cuentas para Entidades Financieras.

Al 31 de diciembre de 2021 y 2020, Banco BISA S.A. tiene un porcentaje de participación con influencia significativa en Administradora de Tarjetas de Crédito S.A., en Empresa Transportadora de Valores S.A. y Linkser S.A.

#### Otras inversiones (otras entidades no financieras)

El resto de las inversiones se valúan al costo de adquisición.

Banco BISA S.A.

NOTAS A LOS ESTADOS FINANCIEROS AL 31 DICIEMBRE DE 2021 Y 2020

NOTA 2 - NORMAS CONTABLES (Cont.)

2.3) Criterios de valuación (Cont.)

c) Cartera

Los saldos de cartera se exponen por el capital prestado más los productos financieros devengados por cobrar al cierre del ejercicio, excepto por los créditos vigentes calificados D, E y F, la cartera vencida y la cartera en ejecución. El Banco ha evaluado y calificado la cartera de créditos y contingentes, de acuerdo con lo establecido en Libro 3º: Regulación de Riesgos, Título II Riesgo Crediticio, Capítulo IV Reglamento para la Evaluación y Calificación de la Cartera de Créditos, incluida en la Recopilación de Normas para Servicios Financieros vigente, emitida por la ASFI.

El Banco ha cumplido oportunamente con la constitución de los requerimientos de provisión, establecidos en las directrices emitidas por la ASFI.

Al 31 de diciembre de 2021 y 2020, la provisión específica para cubrir las pérdidas que pudieran producirse por los créditos existentes para cartera directa alcanza a Bs599.780.338 y Bs598.449.951, respectivamente. Asimismo, la provisión para activos contingentes alcanza a Bs76.024.189 y Bs55.122.917, respectivamente.

Al 31 de diciembre de 2021 y 2020, las provisiones genéricas cíclicas (cuentas 255.01 y 253.03) alcanzan a Bs221.244.483 y Bs221.888.914, respectivamente en los ejercicios mencionados; las provisiones genéricas (cuenta 139.08) para cartera por factores de riesgo adicional a la mora alcanzan Bs68.984.246 al 31 de diciembre de 2021 y 2020.

Asimismo, continuando con nuestro enfoque prudencial y de fortalecimiento de nuestra posición de solvencia, se tienen constituidas provisiones genéricas voluntarias por criterios de prudencia (cuenta 139.09) Bs86.487.594 al 31 de diciembre de 2021 y 2020.

d) Otras cuentas por cobrar

Los saldos de otras cuentas por cobrar comprenden los derechos derivados de algunas operaciones de intermediación financiera no incluidos en el grupo de cartera, pagos anticipados y créditos diversos a favor del Banco, registrados a su valor de costo.

Las partidas registradas en este grupo podrán permanecer como máximo trescientos treinta (330) días. Si transcurrido este lapso las partidas no han sido recuperadas son provisionadas en un 100% y posteriormente castigadas con cargo a la provisión de otras cuentas por cobrar previamente constituida de aquellas partidas calificadas como irre recuperables. Se exceptúan las partidas emergentes por pago anticipado del impuesto a las transacciones y pago anticipado de otros impuestos.

Los anticipos al personal se provisionarán en un 100% a los noventa y un (91) días de otorgados. Estos anticipos no se castigan.

Los alquileres pagados por anticipado y seguros pagados por anticipado podrán permanecer en el activo sin tener que constituir provisiones por permanencia a los 330 días.

La provisión para cuentas incobrables al 31 de diciembre de 2021 y 2020, por Bs4.601.661 y Bs2.685.735, respectivamente, está destinada a cubrir posibles pérdidas que pudieran producirse en la recuperación de esos derechos.

Banco BISA S.A.

NOTAS A LOS ESTADOS FINANCIEROS AL 31 DICIEMBRE DE 2021 Y 2020

NOTA 2 - NORMAS CONTABLES (Cont.)

2.3) Criterios de valuación (Cont.)

e) Bienes realizables

Los bienes realizables recibidos en recuperación de créditos están registrados al menor valor entre el valor de adjudicación por ejecución judicial o dación en pago y el saldo del préstamo que se extingue neto de provisiones para incobrabilidad registradas a la fecha de adjudicación o de dación en pago. Dichos bienes no son actualizados y además se constituye una provisión por desvalorización, si es que no son vendidos dentro de un plazo de tenencia.

Según lo dispuesto por la Ley N° 393 los bienes inmuebles y muebles que pasen a ser propiedad del Banco como consecuencia de acciones judiciales o extrajudiciales que ejerza para obtener la recuperación de sus financiamientos, deberán ser vendidos en el plazo máximo de un (1) año, desde la fecha de adjudicación. A la fecha de adjudicación de un bien, la entidad financiera deberá provisionar al menos el veinticinco por ciento (25%) del valor en libros de dicho bien.

Si la respectiva venta no se realiza dentro del plazo mencionado, el Banco debe efectuar las siguientes provisiones:

- Por lo menos el cincuenta por ciento (50%) del valor en libros del bien, una vez finalizado el plazo de un (1) año desde la fecha de adjudicación.
- El cien por ciento (100%) del valor en libros del bien antes de finalizado el segundo año desde la fecha de adjudicación.

El valor de los bienes realizables, considerado en su conjunto, no supera el valor de mercado.

La provisión por desvalorización de bienes realizables al 31 de diciembre de 2021 y 2020, por Bs132.540.033 y Bs91.821.943, respectivamente, corresponde a montos que, aunque fueron constituidos principalmente por exceso de plazo de tenencia, pueden ser utilizados para neutralizar las pérdidas que pudieran producirse en la realización de estos bienes.

f) Bienes de uso

Los terrenos y edificios existentes al 31 de diciembre de 1985, 21 de febrero de 1989 y 24 de julio de 1990, se incluyen a los valores resultantes de revalúos técnicos practicados por un perito independiente. El resto de los bienes muebles fueron revalorizados al 31 de diciembre de 1985. Estos bienes se deprecian utilizando el método de línea recta, en base a los años de vida útil determinados por el perito técnico que efectuó las revalorizaciones.

Las incorporaciones posteriores a los respectivos revalúos, están valuadas a su costo de adquisición actualizado hasta el 2007, a partir de 2008 las adquisiciones se registran al valor de costo. La depreciación es calculada por el método de línea recta aplicando tasas anuales suficientes para extinguir los valores al final de la vida útil estimada, establecidas en el Decreto Supremo N° 24051.

El valor de los bienes en su conjunto, no supera el valor de mercado.

Los mantenimientos, reparaciones, renovaciones y mejoras que no extienden la vida útil o que no significan un aumento en el valor comercial de los bienes, son cargados a los resultados del ejercicio en el que se incurren.

Banco BISA S.A.

## NOTAS A LOS ESTADOS FINANCIEROS AL 31 DICIEMBRE DE 2021 Y 2020

### NOTA 2 - NORMAS CONTABLES (Cont.)

#### 2.3) Criterios de valuación (Cont.)

##### g) Otros activos

Dentro del grupo se registran:

- Saldos por remesas en tránsito, por partidas pendientes de imputación, operaciones fuera de hora, operaciones por liquidar y otras que son regularizadas en un período no mayor a 30 días.
- Bienes para uso del personal que se registran a su valor de adquisición. Estos bienes se deprecian utilizando el método de línea recta, en base a los años de vida útil.

##### Cargos diferidos

Los gastos de organización por mejoras y remodelaciones son amortizados en 48 meses y las mejoras en inmuebles alquilados se amortizan en el tiempo de vigencia de los contratos.

##### Activos intangibles

De acuerdo al Manual de Cuentas para Entidades Financieras, a partir de agosto de 2009, los programas y aplicaciones informáticas, se registran bajo el grupo "Otros Activos" a su valor de adquisición y se amortizan linealmente por un período estimado de vida útil de cinco años.

##### h) Previsiones y provisiones

Las provisiones representan importes estimados para cubrir el riesgo de posibles pérdidas, siendo las de mayor relevancia las siguientes:

- La previsión específica para activos contingentes se constituye en función al resultado de la evaluación y calificación de cartera, diferenciando las operaciones por moneda y aplicando sobre el saldo contingente de los prestatarios los porcentajes descritos en el Reglamento para la Evaluación y Calificación de Cartera de Créditos descrito en la Recopilación de Normas para Servicios Financieros de la ASFI.
- Las provisiones genéricas voluntarias se constituyen para cubrir posibles pérdidas futuras y que aún no han sido identificadas, no relacionadas con operaciones de cartera de créditos, bienes realizables, inversiones y otras cuentas por cobrar. La reversión de las provisiones genéricas voluntarias, procederá cuando las mismas sean destinadas de forma exclusiva e irrevocable a fortalecer el Capital Primario del Banco, a través de la reinversión de utilidades dispuesta por la Junta Extraordinaria y previa autorización de la ASFI.

Para la aplicación de estas provisiones a pérdidas o quebrantos, la entidad deberá solicitar autorización a la ASFI con carácter previo, para que determine si corresponde reponer esa disminución, de forma que no se comprometa el cumplimiento de los límites y relaciones legales asociados con el capital regulatorio.

La previsión genérica cíclica se constituye para evitar subestimar los riesgos en tiempos en los que el ciclo económico es creciente y contar con una cobertura para pérdidas no identificadas en aquellos préstamos en los que el deterioro aún no se ha materializado, el Banco constituye esta previsión sobre el saldo de los créditos directos y contingentes de sus clientes de acuerdo con los parámetros establecidos en el Reglamento para la Evaluación y Calificación de Cartera de Créditos descrito en la Recopilación de Normas para Servicios Financieros de la ASFI.

Las provisiones son devengadas mensualmente para cubrir los servicios pendientes de pago.

Banco BISA S.A.

NOTAS A LOS ESTADOS FINANCIEROS AL 31 DICIEMBRE DE 2021 Y 2020

NOTA 2 - NORMAS CONTABLES (Cont.)

2.3) Criterios de valuación (Cont.)

i) **Provisión para indemnizaciones al personal**

La provisión para indemnizaciones se constituye para todo el personal por el total del pasivo devengado al cierre de cada mes según las disposiciones legales vigentes, transcurridos los noventa días de antigüedad en su empleo, el personal ya es acreedor a la indemnización, equivalente a un mes de sueldo por año de servicio o por duodécimas en caso de ser menos de un año, incluso en los casos de retiro voluntario.

j) **Patrimonio**

El patrimonio del Banco se registra a valores reexpresados por inflación hasta la gestión 2007. De acuerdo con disposiciones de la Autoridad de Supervisión del Sistema Financiero (ASFI), a partir de la gestión 2008, los saldos de las cuentas patrimoniales no contemplan la reexpresión por ajustes por inflación, en consecuencia, los saldos al 31 de diciembre de 2021 y 2020 de las cuentas se presentan a valores históricos.

k) **Resultado neto del ejercicio**

El Banco determinó los resultados al 31 de diciembre de 2021 y 2020, de acuerdo con lo requerido por la Circular SB/585/2008 emitida por la Autoridad de Supervisión del Sistema Financiero (ASFI), la cual, tal y como se menciona en la nota 2.1, no es concordante con la Norma de Contabilidad N° 3 (Revisada y Modificada) emitida por el Consejo Técnico Nacional de Auditoría y Contabilidad del Colegio de Auditores o Contadores Públicos de Bolivia, referida a la reexpresión a moneda constante de cada línea del Estado de Ganancias y Pérdidas.

l) **Ingresos por productos financieros y comisiones ganadas**

Los productos financieros ganados son registrados por el método de devengado, sobre la cartera vigente, excepto los correspondientes a aquellos créditos calificados de D a F. Los productos financieros ganados sobre cartera vencida y en ejecución y sobre cartera vigente calificada de D a F, no se reconocen hasta el momento de su percepción. Los productos financieros ganados sobre las inversiones temporarias e inversiones permanentes de renta fija son registrados por el método de devengado. Las comisiones ganadas son contabilizadas por el método de devengado, excepto las comisiones fijas que son reconocidas en el momento de su percepción.

m) **Gastos financieros**

Los gastos financieros son contabilizados por el método de devengado.

n) **Impuesto sobre las Utilidades de las Empresas (IUE)**

El Banco, en lo que respecta al Impuesto sobre las Utilidades de las Empresas (IUE), está sujeto al régimen tributario establecido en la Ley N° 843, (Texto ordenado a diciembre de 2004). La alícuota de impuesto es del 25% sobre la utilidad tributaria y es considerado como pago a cuenta del Impuesto a las Transacciones (IT) hasta la presentación de la liquidación del IUE correspondiente al ejercicio siguiente.



Banco BISA S.A.

## NOTAS A LOS ESTADOS FINANCIEROS AL 31 DICIEMBRE DE 2021 Y 2020

### NOTA 2 - NORMAS CONTABLES (Cont.)

#### 2.3) Criterios de valuación (Cont.)

##### n) Impuesto sobre las Utilidades de las Empresas (IUE) (Cont.)

En la gestión 2012, el Gobierno mediante la Ley N° 211 de fecha 28 de marzo de 2012, reglamentada por el Decreto Supremo N° 1288 de fecha 11 de julio de 2012, modifica el artículo 51 de la Ley N° 843 estableciendo que las utilidades de entidades financieras bancarias y no bancarias reguladas por la ASFI, que excedan el trece por ciento (13%) del coeficiente de rentabilidad respecto al capital regulatorio, a partir de la gestión 2012, estarán gravadas con una Alícuota Adicional del Impuesto sobre las Utilidades de las Empresas del 12,5%. Posteriormente mediante Ley N° 771 de 29 de diciembre de 2015 se modifica los mencionados porcentajes a seis por ciento (6%) el coeficiente de rentabilidad respecto al patrimonio y a 22% la Alícuota Adicional, aplicables a partir del 1° de enero de 2016.

Mediante Ley N°921 del 29 de marzo de 2017, en su artículo único se modificó el artículo 51 de la Ley N°843, estableciendo una alícuota adicional al IUE del 25% sobre las utilidades netas imponibles, cuando el coeficiente de rentabilidad respecto al patrimonio de las entidades de intermediación financiera exceda el 6%, dicha alícuota será aplicada a las utilidades resultantes a partir de la gestión 2017.

##### o) Tratamiento de los efectos contables de disposiciones legales

El Banco ha cumplido con las disposiciones legales que rigen sus actividades revelando su tratamiento contable en los estados financieros y sus notas, de acuerdo con las normas contables emitidas por la Autoridad de Supervisión del Sistema Financiero (ASFI).

##### p) Fideicomisos Constituidos

Los Fideicomisos son patrimonios autónomos que son contabilizados de manera separada en cuentas de orden en estricto apego a las Normas Contables en vigencia y al Manual de Cuentas para Entidades Financieras de la ASFI, de esa manera los activos de los fideicomisos o patrimonios autónomos no forman parte del activo ni del patrimonio del Banco.

Los criterios de valuación para las cuentas contables de los Fideicomisos son los mismos que el Banco utiliza para sus propias operaciones, criterios que se encuentran consignados en el Manual de Cuentas para Entidades Financieras emitido por la Autoridad de Supervisión del Sistema Financiero (ASFI).

##### q) Absorciones o fusiones de otras entidades

Al 31 de diciembre de 2021 y 2020, el Banco no ha sido participe de ninguna absorción o fusión de otras entidades.

### NOTA 3 - CAMBIO DE POLITICAS Y PRACTICAS CONTABLES

No han existido cambios significativos en las políticas y prácticas contables aplicables al 31 de diciembre de 2021, respecto al cierre del ejercicio 2020.

### NOTA 4 - ACTIVOS SUJETOS A RESTRICCIONES

Al 31 de diciembre de 2021 y 2020, no existían activos gravados, existiendo los siguientes activos sujetos a restricción:

Banco BISA S.A.

NOTAS A LOS ESTADOS FINANCIEROS AL 31 DICIEMBRE DE 2021 Y 2020

NOTA 4 - ACTIVOS SUJETOS A RESTRICCIONES (Cont.)

<u>ACTIVOS RESTRINGIDOS</u>	<u>2021</u>	<u>2020</u>
	<u>Bs</u>	<u>Bs</u>
<b>Disponibilidades</b>		
Cuenta corriente y de encaje legal de entidades financieras bancarias	563.193.653 (*)	559.326.865 (*)
Cuenta Caja - Disponibilidades	462.663.953 (*)	449.683.914 (*)
<b>Inversiones temporarias</b>		
Cuotas de participación Fondos RAL afectados a encaje legal	736.971.831	723.080.569
Títulos valores de entidades públicas no financieras del país adquiridos con pacto de reventa	144.606.412	1.715.972
Títulos valores de entidades financieras adquiridos con pacto de reventa	753.323.552	356.557.071
<b>Inversiones permanentes</b>		
Inversiones de disponibilidad restringida	<u>2.850.189.415</u>	<u>2.973.669.390</u>
	<u>5.510.948.816</u>	<u>5.064.033.781</u>

(\*) Al 31 de diciembre de 2021 y 2020, se expone únicamente la proporción del saldo constituido como parte del encaje legal requerido de acuerdo al período bisemanal.

Al 31 de diciembre de 2021 y 2020, el encaje legal requerido y constituido es el siguiente:

	<u>2021</u>		<u>2020</u>	
	<u>Bs</u>	<u>Bs</u>	<u>Bs</u>	<u>Bs</u>
<b>Moneda Nacional</b>				
	<b>Requerido</b>	<b>Constituido</b>	<b>Requerido</b>	<b>Constituido</b>
Título	322.076.563	303.024.430	253.288.499	248.378.930
Efectivo	614.408.965	1.738.456.211	525.886.514	1.441.075.750
Total	<u>936.485.528</u>	<u>2.041.480.641</u>	<u>779.175.013</u>	<u>1.689.454.680</u>
<b>Moneda Extranjera</b>				
Título	447.460.359	433.945.702	488.935.779	474.699.943
Efectivo	423.561.089	619.190.756	475.111.353	689.808.212
Total	<u>871.021.448</u>	<u>1.053.136.458</u>	<u>964.047.132</u>	<u>1.164.508.155</u>
<b>Unidad de fomento de vivienda</b>				
Título	716	1.700	767	1.697
Efectivo	707.825	1.301.639	703.346	1.293.277
Total	<u>708.541</u>	<u>1.303.339</u>	<u>704.113</u>	<u>1.294.974</u>

Banco BISA S.A.

NOTAS A LOS ESTADOS FINANCIEROS AL 31 DICIEMBRE DE 2021 Y 2020

NOTA 5 - ACTIVOS Y PASIVOS CORRIENTES Y NO CORRIENTES

Al 31 de diciembre de 2021 y 2020, los activos y pasivos, corrientes y no corrientes, se componen como sigue:

	<u>2021</u>	<u>2020</u>
<u>ACTIVO</u>	<u>Bs</u>	<u>Bs</u>
<b><u>ACTIVO CORRIENTE</u></b>		
Disponibilidades	2.782.240.454	2.885.460.052
Inversiones temporarias	3.544.495.861	2.223.111.596
Cartera	6.132.025.540	6.221.432.771
Otras cuentas por cobrar	130.331.525	122.393.863
Inversiones permanentes	599.236.944	210.597.749
Otros activos	24.860.740	52.099.665
Total del activo corriente	<u>13.213.191.064</u>	<u>11.715.095.696</u>
<b><u>ACTIVO NO CORRIENTE</u></b>		
Inversiones temporarias (**)	1.303.695.671	1.381.448.831
Cartera	9.911.306.213	9.933.834.494
Otras cuentas por cobrar	18.354.365	18.720.647
Bienes realizables (*)	34.693.440	29.264.457
Inversiones permanentes	2.531.473.039	3.116.671.168
Bienes de uso	507.964.707	506.684.681
Otros activos	33.067.030	43.020.531
Total del activo no corriente	<u>14.340.554.465</u>	<u>15.029.644.809</u>
Total del activo	<u>27.553.745.529</u>	<u>26.744.740.505</u>
<b><u>PASIVO Y PATRIMONIO</u></b>		
<b><u>PASIVO CORRIENTE</u></b>		
Obligaciones con el público	6.341.825.879	6.022.627.762
Obligaciones con instituciones fiscales	6.162.291	6.909.537
Obligaciones con bancos y entidades de financiamiento	812.709.876	1.189.740.341
Otras cuentas por pagar	382.691.529	262.614.495
Previsiones	65.276.091	48.020.467
Obligaciones subordinadas	63.040.826	62.991.679
Obligaciones con empresas públicas	424.052.845	326.649.730
Total del pasivo corriente	<u>8.095.759.337</u>	<u>7.919.554.011</u>
<b><u>PASIVO NO CORRIENTE</u></b>		
Obligaciones con el público	13.678.374.747	13.193.508.655
Obligaciones con bancos y entidades de financiamiento	3.291.033.366	3.122.832.808
Otras cuentas por pagar	86.086.110	104.123.083
Previsiones	299.543.454	296.909.532
Obligaciones subordinadas	154.762.897	229.036.989
Obligaciones con empresas públicas	113.987.689	214.349.240
Total del pasivo no corriente	<u>17.623.788.263</u>	<u>17.160.760.307</u>
Total del pasivo	<u>25.719.547.600</u>	<u>25.080.314.318</u>
<b><u>PATRIMONIO</u></b>	<u>1.834.197.929</u>	<u>1.664.426.187</u>
Total del pasivo y patrimonio	<u>27.553.745.529</u>	<u>26.744.740.505</u>

(\*) Corresponde a una clasificación por los plazos estimados para la realización de los mismos.

(\*\*) Corresponde a una clasificación hecha en base al plazo restante para el vencimiento de los títulos valores considerados de fácil realización en un plazo no mayor a 30 días.

## NOTAS A LOS ESTADOS FINANCIEROS AL 31 DICIEMBRE DE 2021 Y 2020

## NOTA 5 - ACTIVOS Y PASIVOS CORRIENTES Y NO CORRIENTES (Cont.)

## CALCE FINANCIERO AL 31 DE DICIEMBRE DE 2021 CONSIDERANDO EL VENCIMIENTO RESTANTE DE LAS PARTIDAS A PARTIR DEL 01/01/2022

Rubro	SALDO TOTAL	Plazo						
		A 30 DÍAS	A 60 DÍAS	A 90 DÍAS	A 180 DÍAS	A 360 DÍAS	A 720 DÍAS	+720 DÍAS
<b>ACTIVO</b>	<b>27.553.745.529</b>	<b>4.899.132.766</b>	<b>842.597.314</b>	<b>978.663.115</b>	<b>2.480.103.864</b>	<b>4.012.694.005</b>	<b>5.625.823.737</b>	<b>8.714.730.728</b>
DISPONIBILIDADES	2.782.240.454	2.782.240.454	-	-	-	-	-	-
INVERSIONES TEMPORARIAS	4.764.468.594	1.263.841.416	232.879.766	264.376.992	749.557.430	958.123.157	817.039.590	478.650.243
CARTERA VIGENTE	15.676.538.937	560.638.156	582.483.205	681.681.772	1.651.484.458	2.555.898.431	2.336.070.585	7.308.282.330
OTRAS CUENTAS POR COBRAR	88.331.240	410.342	410.342	3.123.568	1.230.041	77.833.071	4.920.163	403.713
INVERSIONES PERMANENTES	3.128.055.659	189.508.823	4.102.156	577.724	3.615.965	400.120.472	2.460.611.301	69.519.218
OTRAS OPERACIONES ACTIVAS (1)	1.114.110.645	102.493.575	22.721.845	28.903.059	74.215.970	20.718.874	7.182.098	857.875.224
<b>PASIVO</b>	<b>25.719.547.600</b>	<b>2.616.148.948</b>	<b>444.593.038</b>	<b>449.274.088</b>	<b>1.438.974.555</b>	<b>3.146.768.708</b>	<b>8.602.624.006</b>	<b>9.021.164.257</b>
OBLIGACIONES CON EL PUBLICO - VISTA (2)	5.752.719.491	1.079.183.789	203.197.204	203.197.204	609.591.613	1.219.183.227	2.438.366.454	-
OBLIGACIONES CON EL PUBLICO - AHORRO(2)	4.905.265.298	341.357.312	198.430.782	198.430.782	595.292.346	1.190.584.692	2.381.169.384	-
OBLIGACIONES CON EL PUBLICO - PLAZO	7.940.454.528	34.834.499	12.431.893	25.612.171	76.966.513	357.868.154	308.968.456	7.123.772.842
OBLIGACIONES RESTRINGIDAS	541.138.494	68.068.654	22.453.794	12.759.297	85.845.056	184.180.994	163.115.722	4.714.977
FINANCIAMIENTOS BCB	2.661.264.000	-	-	-	-	-	2.661.264.000	-
FINANCIAMIENTOS ENT.FINANCIERAS 2DO PISO	343.772.099	343.772.099	-	-	-	-	-	-
FINANCIAMIENTOS ENT.FINANCIERAS DEL PAIS	962.482.798	317.048.798	-	-	51.780.000	48.174.000	277.930.000	267.550.000
FINANCIAMIENTOS EXTERNOS	1.002.020	1.002.020	-	-	-	-	-	-
OTRAS CUENTAS POR PAGAR	369.487.402	368.380.141	355.270	751.991	-	-	-	-
OBLIGACIONES SUBORDINADAS	214.748.333	-	-	-	-	62.274.333	50.841.000	101.633.000
OTRAS OPERACIONES PASIVAS	2.027.213.137	62.501.636	7.724.095	8.522.643	19.499.027	84.503.308	320.968.990	1.523.493.438
CUENTAS CONTINGENTES	5.409.835.852	556.947.307	793.126.467	776.968.696	728.284.561	1.744.036.440	668.496.963	141.975.418
Brecha simple	7.244.033.781	2.839.931.125	1.191.130.743	1.306.357.723	1.769.413.870	2.609.961.737	(2.308.303.306)	(164.458.111)
Brecha acumulada		2.839.931.125	4.031.061.868	5.337.419.591	7.106.833.461	9.716.795.198	7.408.491.892	7.244.033.781

## CALCE FINANCIERO AL 31 DE DICIEMBRE DE 2020 CONSIDERANDO EL VENCIMIENTO RESTANTE DE LAS PARTIDAS A PARTIR DEL 01/01/2021

Rubro	SALDO TOTAL	Plazo						
		A 30 DÍAS	A 60 DÍAS	A 90 DÍAS	A 180 DÍAS	A 360 DÍAS	A 720 DÍAS	+720 DÍAS
<b>ACTIVO</b>	<b>26.744.740.505</b>	<b>5.425.202.921</b>	<b>833.115.699</b>	<b>597.214.456</b>	<b>1.929.660.013</b>	<b>2.929.902.608</b>	<b>6.007.284.462</b>	<b>9.022.360.346</b>
DISPONIBILIDADES	2.885.460.052	2.885.460.052	-	-	-	-	-	-
INVERSIONES TEMPORARIAS	3.544.574.961	877.137.919	256.274.950	56.146.101	450.433.973	533.217.467	858.462.542	512.902.009
CARTERA VIGENTE	15.885.323.246	1.286.730.681	554.643.082	521.559.708	1.424.292.437	2.308.340.868	2.635.613.733	7.154.142.737
OTRAS CUENTAS POR COBRAR	75.141.396	60.760.863	421.772	4.680.758	1.264.304	2.528.607	5.057.214	427.878
INVERSIONES PERMANENTES	3.323.597.638	175.735.008	6.055.696	1.777.387	7.931.646	18.857.541	2.602.641.696	510.598.664
OTRAS OPERACIONES ACTIVAS (1)	1.030.643.212	139.378.398	15.720.199	13.050.502	45.737.653	66.958.125	(94.490.723)	844.289.058
<b>PASIVO</b>	<b>25.080.314.318</b>	<b>2.312.521.752</b>	<b>406.270.107</b>	<b>519.557.982</b>	<b>1.645.392.849</b>	<b>3.035.811.321</b>	<b>7.991.180.262</b>	<b>9.169.580.045</b>
OBLIGACIONES CON EL PUBLICO - VISTA (2)	4.376.429.854	768.801.801	156.853.394	156.853.394	470.560.181	941.120.361	1.882.240.723	-
OBLIGACIONES CON EL PUBLICO - AHORRO(2)	4.671.605.486	396.459.369	185.875.918	185.875.918	557.627.754	1.115.255.509	2.230.511.018	-
OBLIGACIONES CON EL PUBLICO - PLAZO	8.817.406.571	24.566.113	8.955.741	113.174.120	297.935.124	551.966.506	300.823.072	7.519.985.895
OBLIGACIONES RESTRINGIDAS	630.705.588	128.594.251	20.326.639	9.862.221	82.485.033	66.503.267	315.291.141	7.643.036
FINANCIAMIENTOS BCB	2.813.905.072	14.161.072	-	-	-	-	2.799.744.000	-
FINANCIAMIENTOS ENT.FINANCIERAS 2DO PISO	343.772.099	343.772.099	-	-	-	-	-	-
FINANCIAMIENTOS ENT.FINANCIERAS DEL PAIS	820.095.299	335.072.963	25.000.000	37.666.668	45.066.668	81.835.000	57.954.000	237.500.000
FINANCIAMIENTOS EXTERNOS	271.756.508	1.657.040	-	-	137.210.530	132.888.938	-	-
OTRAS CUENTAS POR PAGAR	251.821.105	251.821.105	-	-	-	-	-	-
OBLIGACIONES SUBORDINADAS	288.456.000	-	-	-	11.433.334	50.841.000	73.707.666	152.474.000
OTRAS OPERACIONES PASIVAS	1.794.360.736	47.615.939	9.258.415	16.125.661	43.074.225	95.400.740	330.908.642	1.251.977.114
CUENTAS CONTINGENTES	5.624.756.866	831.115.213	528.371.555	635.769.568	525.411.387	2.325.075.207	543.130.724	235.883.212
Brecha simple	7.289.183.053	3.943.796.382	955.217.147	713.426.042	809.678.551	2.219.166.494	(1.440.765.076)	88.663.513
Brecha acumulada		3.943.796.382	4.899.013.529	5.612.439.571	6.422.118.122	8.641.284.616	7.200.519.540	7.289.183.053

- (1) Los saldos negativos que se exponen en la línea de otras operaciones activas, se deben a que se incluyen los saldos de la cuenta 139 provisiones para incobrabilidad de cartera e inversiones, tal como lo requiere la norma de la Autoridad de Supervisión del Sistema Financiero (ASFI).
- (2) Los saldos correspondientes al 31 de diciembre de 2021 y 2020, de los depósitos a la vista y de las cajas de ahorro han sido clasificados considerando el promedio histórico de los movimientos por retiros y depósitos de los ahorristas.

Banco BISA S.A.

NOTAS A LOS ESTADOS FINANCIEROS AL 31 DICIEMBRE DE 2021 Y 2020

NOTA 6 - OPERACIONES CON PARTES RELACIONADAS

Al 31 de diciembre de 2021 y 2020, Banco BISA S.A. mantiene saldos de operaciones activas y pasivas con empresas del Grupo Financiero BISA, las que originan ingresos y egresos reconocidos en cada período. Estas operaciones cumplen lo establecido en la Ley de Servicios Financieros, las regulaciones de la Autoridad de Supervisión del Sistema Financiero (ASFI) y la Ley del Banco Central de Bolivia. El detalle de las mismas es el siguiente:

SALDOS DE ACTIVOS Y PASIVOS CON GRUPOS ECONOMICOS VINCULADOS  
AL 31 DE DICIEMBRE DE 2021:

(Expresado en Bs)

NOMBRE O RAZON SOCIAL DEL DEUDOR	ACTIVOS						(A)	PASIVOS					(B)	DIFERENCIA NETA
	DISPONIBILIDADES	CARTERA		INVERSIONES TEMPORARIAS	INVERSIONES PERMANENTES	OTRAS CUENTAS POR COBRAR	OTROS ACTIVOS	GARANTIAS	CUENTAS CORRIENTES	CAJA DE AHORRO	DEPOSITO A PLAZO FIJO	OTRAS OBLIGACIONES	MONTO TOTAL OBLIGACIONES	DIFERENCIA ACTIVO/PASIVO
		DIRECTA	CONTINGENTE											
GRUPOS ECONOMICOS RELACIONADOS														
<b>L. GRUPO ECONOMICO: BISA LEON PRADO</b>														
1. CONSORCIO FEDERIMPREST - ICE	-	-	-	-	-	-	-	-	73	-	-	-	73	(73)
2. ICE INGENIEROS SA.	-	-	-	-	-	-	-	63534	-	-	-	-	63534	(63534)
3. LEON PRADO JULIO CESAR	-	-	-	-	-	-	-	546756	-	-	-	-	546756	(546756)
4. BISA SEGUROS Y REASEGUROS SA.	-	-	-	-	1441478	-	1441478	6485945	-	-	-	-	16485945	(15044477)
5. ALMACENES INTERNACIONES SA - RAISA	-	-	-	-	-	-	-	2855316	-	-	-	-	2855316	(2855316)
6. BISA LEASING SOCIEDAD ANONIMA	-	-	-	-	-	-	-	8682127	-	-	-	-	8682127	(8682127)
7. BISA SA AGENCIA DE BOLSA	-	-	60022202	-	-	-	60022202	965462	-	-	-	-	965462	59856746
8. LA VITALICIA SEGUROS Y REASEGUROS DE VIDA SA.	-	-	-	-	-	2647000	2647000	38440275	24635	-	-	-	38464910	(10352910)
9. BISA SOC ADM DE FONDOS DE INVERSION SA.	-	-	-	-	-	-	-	4864587	-	3300000	-	-	7864587	(7864587)
BISA SAFISA PREMIER FIA CORTO PLAZO	-	-	700	-	-	-	700	-	-	-	-	-	-	700
BISA SAFISA A MEDIDA CORTO PLAZO	-	-	37372954	-	-	-	37372954	-	-	-	-	-	-	37372954
BISA SAFISA CAPITAL FIA MEDIANO PLAZO	-	-	740	-	-	-	740	-	-	-	-	-	-	740
BISA SAFISA PROF FDO INVABILP.	-	-	5338379	-	-	-	5338379	-	-	-	-	-	-	5338379
BISA SAFISA ULTRA FIA MP	-	-	20700829	-	-	-	20700829	-	-	-	-	-	-	20700829
10. BISA SOCIEDAD DE TITULARIZACION SA.	-	-	-	-	-	-	-	22882	-	-	-	-	22882	(22882)
11. UNIVERSIDAD PRIVADA BOLIVIANA U.P.B.	-	-	-	-	-	-	-	808846	-	-	-	-	808846	(808846)
12. FUNDOS BOLIVA	-	-	-	-	-	-	-	1676791	-	-	-	-	1676791	(1676791)
13. GRUPO FINANCIERO BISA SA.	-	-	-	-	-	-	-	954218	-	-	-	-	954218	(954218)
14. TOTAL CITRUS SA.	-	-	-	-	-	-	-	803152	-	2080000	-	-	803152	(803152)
15. CASA PRONTA	-	-	-	-	-	-	-	173584	-	-	-	-	173584	(173584)
TOTAL GRUPOS RELACIONADOS	-	-	162435664	-	1441478	2647000	17028882	-	92775208	24635	5388000	-	97887843	72480239

AL 31 DE DICIEMBRE DE 2020:

(Expresado en Bs)

NOMBRE O RAZON SOCIAL DEL DEUDOR	ACTIVOS						(A)	PASIVOS					(B)	DIFERENCIA NETA
	DISPONIBILIDADES	CARTERA		INVERSIONES TEMPORARIAS	INVERSIONES PERMANENTES	OTRAS CUENTAS POR COBRAR	OTROS ACTIVOS	GARANTIAS	CUENTAS CORRIENTES	CAJA DE AHORRO	DEPOSITO A PLAZO FIJO	OTRAS OBLIGACIONES	MONTO TOTAL OBLIGACIONES	DIFERENCIA ACTIVO/PASIVO
		DIRECTA	CONTINGENTE											
GRUPOS ECONOMICOS RELACIONADOS														
<b>L. GRUPO ECONOMICO: BISA LEON PRADO</b>														
1. CONSORCIO FEDERIMPREST - ICE	-	-	-	-	-	-	-	-	73	-	-	-	73	(73)
2. ICE INGENIEROS SA.	-	-	-	-	-	-	-	3088367	-	4500000	-	-	8388367	(8388367)
3. LEON PRADO JULIO CESAR	-	-	-	-	-	-	-	128826	-	-	-	-	128826	(128826)
4. BISA SEGUROS Y REASEGUROS SA.	-	-	-	-	161685	-	161685	883746	-	-	-	-	1047531	(1722546)
5. ALMACENES INTERNACIONES SA - RAISA	-	-	-	-	-	-	-	1642395	-	-	-	-	1642395	(1642395)
6. BISA LEASING SOCIEDAD ANONIMA	-	-	-	-	-	-	-	6469392	-	-	-	-	6469392	(6469392)
7. BISA SA AGENCIA DE BOLSA	-	-	960000	-	-	-	960000	636881	-	-	-	-	636881	353018
8. LA VITALICIA SEGUROS Y REASEGUROS DE VIDA SA.	-	-	-	-	-	3818	3818	2370395	24622	-	-	-	2372887	(23410678)
9. BISA SOC ADM DE FONDOS DE INVERSION SA.	-	-	742647	-	-	-	742647	670374	-	3000000	-	-	3870374	3459243
BISA SAFISA PREMIER FIA CORTO PLAZO	-	-	697	-	-	-	697	-	-	-	-	-	-	697
BISA SAFISA A MEDIDA CORTO PLAZO	-	-	35833378	-	-	-	35833378	-	-	-	-	-	-	35833378
BISA SAFISA CAPITAL FIA MEDIANO PLAZO	-	-	736	-	-	-	736	-	-	-	-	-	-	736
BISA SAFISA PROF FDO INVABILP.	-	-	5360797	-	-	-	5360797	-	-	-	-	-	-	5360797
BISA SAFISA ULTRA FIA MP	-	-	20320933	-	-	-	20320933	-	-	-	-	-	-	20320933
10. BISA SOCIEDAD DE TITULARIZACION SA.	-	-	-	-	-	-	-	29369	-	-	-	-	29369	(29369)
11. UNIVERSIDAD PRIVADA BOLIVIANA U.P.B.	-	-	-	-	-	-	-	4878353	-	-	-	-	4878353	(4878353)
12. FUNDOS BOLIVA	-	-	-	-	-	-	-	24380	-	-	-	-	24380	(24380)
13. GRUPO FINANCIERO BISA SA.	-	-	-	-	-	-	-	1347887	-	-	-	-	1347887	(1347887)
14. TOTAL CITRUS SA.	-	-	-	-	-	-	-	2460392	-	-	-	-	2460392	(2460392)
15. CASA PRONTA	-	-	-	-	-	-	-	116758	-	-	-	-	116758	(116758)
TOTAL GRUPOS RELACIONADOS	-	-	87925958	-	161685	3818	89854842	-	78222346	24622	7500000	-	85847568	4007374

Banco BISA S.A.

NOTAS A LOS ESTADOS FINANCIEROS AL 31 DICIEMBRE DE 2021 Y 2020

NOTA 6 - OPERACIONES CON PARTES RELACIONADAS (Cont.)

DETALLE DE INGRESOS Y EGRESOS RECONOCIDOS Y GENERADOS POR OPERACIONES CON GRUPOS ECONOMICOS VINCULADOS

AL 31 DE DICIEMBRE DE 2021:

(Expresado en Bs)

NOMBRE O RAZON SOCIAL DEL DEUDOR	INGRESOS	EGRESOS	DIFERENCIA NETA
<b>GRUPOS ECONOMICOS VINCULADOS</b>			
<b>I.- GRUPO ECONOMICO: Sr. LEON PRADO</b>			
1- CONSORCIO FEDERICI IMPRESIT - ICE	-	-	-
2- ICE INGENIEROS S.A.	235.689	86.299	149.391
3- LEON PRADO JULIO CESAR	17.538	5.903	11.635
4- BISA SEGUROS Y REASEGUROS S.A.	2.273.763	4.563.521	(2.289.758)
5- ALMACENES INTERNACIONES S.A - RAISA	153.724	-	153.724
6- BISA LEASING S.A.	240.375	-	240.375
7- BISA S.A. AGENCIA DE BOLSA	329.425	783.771	(454.346)
8- LA VITALICIA SEGUROS Y REASEGUROS DE VIDA S.A.	1.548.257	1.037.539	510.718
9- BISA SOC.ADM.DE FONDOS DE INVERSION S.A.	530.401	1.837.959	(1.307.558)
10- BISA SOCIEDAD DE TITULARIZACION S.A.	54.221	-	54.221
11- UNIVERSIDAD PRIVADA BOLIVIANA U.P.B.	42.135	21.369	20.766
12- FUNDES BOLIVIA	-	-	-
13- GRUPO FINANCIERO BISA S.A.	613.777	-	613.777
14- TOTAL CITRUS S.A.	102.797	131.976	(29.179)
15- CASA PRONTA	-	131	(131)
<b>DIFERENCIA TOTAL</b>	<b>6.142.102</b>	<b>8.468.469</b>	<b>(2.326.367)</b>

AL 31 DE DICIEMBRE DE 2020:

(Expresado en Bs)

NOMBRE O RAZON SOCIAL DEL DEUDOR	INGRESOS	EGRESOS	DIFERENCIA NETA
	Bs	Bs	Bs
<b>GRUPOS ECONOMICOS VINCULADOS</b>			
<b>I.- GRUPO ECONOMICO: Sr. LEON PRADO</b>			
1- CONSORCIO FEDERICI IMPRESIT - ICE	-	-	-
2- ICE INGENIEROS S.A.	60.520	2.508	58.012
3- LEON PRADO JULIO CESAR	251.381	243.962	7.419
4- BISA SEGUROS Y REASEGUROS S.A.	2.136.751	4.753.613	(2.616.861)
5- ALMACENES INTERNACIONES S.A - RAISA	120.274	-	120.274
6- BISA LEASING S.A.	237.744	-	237.744
7- BISA S.A. AGENCIA DE BOLSA	191.643	1.168.872	(977.229)
8- LA VITALICIA SEGUROS Y REASEGUROS DE VIDA S.A.	2.824.552	1.616.501	1.208.050
9- BISA SOC.ADM.DE FONDOS DE INVERSION S.A.	513.937	1.830.387	(1.316.450)
10- BISA SOCIEDAD DE TITULARIZACION S.A.	40.281	-	40.281
11- UNIVERSIDAD PRIVADA BOLIVIANA U.P.B.	23.410	69.908	(46.498)
12- FUNDES BOLIVIA	-	-	-
13- GRUPO FINANCIERO BISA S.A.	1.259.947	-	1.259.947
14- TOTAL CITRUS S.A.	82.551	127.957	(45.407)
15- CASA PRONTA	23.065	70	22.995
<b>DIFERENCIA TOTAL</b>	<b>7.766.056</b>	<b>9.813.778</b>	<b>(2.047.722)</b>

Banco BISA S.A.

NOTAS A LOS ESTADOS FINANCIEROS AL 31 DICIEMBRE DE 2021 Y 2020

NOTA 7 - POSICION EN MONEDA EXTRANJERA

MONEDA EXTRANJERA, MONEDA NACIONAL CON MANTENIMIENTO DE VALOR Y MONEDA NACIONAL CON MANTENIMIENTO DE VALOR EN UNIDADES DE FOMENTO DE VIVIENDA (UFV)

Los estados financieros expresados en bolivianos incluyen el equivalente de saldos en otras monedas extranjeras, operaciones con mantenimiento de valor respecto a dólares estadounidenses, así como operaciones en Unidades de Fomento de Vivienda (UFV) las cuales están indexadas a la inflación. A continuación, se presenta el detalle:

AL 31 DE DICIEMBRE DE 2021:

	<u>Total</u> <u>Moneda</u> <u>extranjera</u> Bs	<u>Total</u> <u>MV</u> Bs	<u>Total</u> <u>UFV</u> Bs	<u>Total</u> Bs
<b>ACTIVO</b>				
Disponibilidades	714.128.147	-	1.301.639	715.429.786
Inversiones temporarias	930.500.463	-	11.564.853	942.065.316
Cartera	6.209.238	-	-	6.209.238
Otras cuentas por cobrar	33.951.228	-	-	33.951.228
Inversiones permanentes	2.998.386.302	-	3.929	2.998.390.231
Otros activos	5.835.458	-	-	5.835.458
<b>Total activo</b>	<b>4.689.010.836</b>	<b>-</b>	<b>12.870.421</b>	<b>4.701.881.257</b>

AL 31 DE DICIEMBRE DE 2021:

<b>PASIVO</b>				
Obligaciones con el público	3.922.862.524	-	722.857	3.923.585.381
Obligaciones con instituciones fiscales	234.538	-	-	234.538
Obligaciones con bancos y entidades de financiamiento	58.307.890	-	-	58.307.890
Otras cuentas por pagar	61.289.278	-	584	61.289.862
Previsiones	78.770.367	-	393.066	79.163.433
Obligaciones subordinadas	11.436.615	-	-	11.436.615
Obligaciones con Empresas Públicas	211.004.763	-	-	211.004.763
<b>Total pasivo</b>	<b>4.343.905.975</b>	<b>-</b>	<b>1.116.507</b>	<b>4.345.022.482</b>
Posición neta - activa (pasiva)	345.104.861	-	11.753.914	356.858.775

AL 31 DE DICIEMBRE DE 2020:

	<u>Total Moneda</u> <u>extranjera</u> Bs	<u>Total MV</u> Bs	<u>Total UFV</u> Bs	<u>Total</u> Bs
<b>ACTIVO</b>				
Disponibilidades	929.543.891	-	1.293.277	930.837.168
Inversiones temporarias	1.015.643.237	-	1.697	1.015.644.934
Cartera	18.445.393	-	-	18.445.393
Otras cuentas por cobrar	30.604.122	-	-	30.604.122
Inversiones permanentes	3.181.278.092	-	3.903	3.181.281.995
Otros activos	11.123.863	-	-	11.123.863
<b>Total activo</b>	<b>5.186.638.598</b>	<b>-</b>	<b>1.298.877</b>	<b>5.187.937.475</b>
<b>PASIVO</b>				
Obligaciones con el público	4.064.599.875	-	719.454	4.065.319.329
Obligaciones con instituciones fiscales	94.444	-	-	94.444
Obligaciones con bancos y entidades de financiamiento	381.406.804	-	-	381.406.804
Otras cuentas por pagar	70.454.364	-	70	70.454.434
Previsiones	77.767.291	-	606.897	78.374.188
Obligaciones subordinadas	34.320.061	-	-	34.320.061
Obligaciones con Empresas Públicas	160.684.269	-	-	160.684.269
<b>Total pasivo</b>	<b>4.789.327.108</b>	<b>-</b>	<b>1.326.421</b>	<b>4.790.653.529</b>
Posición neta - activa (pasiva)	397.311.490	-	(27.544)	397.283.946

Banco BISA S.A.

## NOTAS A LOS ESTADOS FINANCIEROS AL 31 DICIEMBRE DE 2021 Y 2020

### NOTA 7 - POSICION EN MONEDA EXTRANJERA (Cont.)

#### MONEDA EXTRANJERA, MONEDA NACIONAL CON MANTENIMIENTO DE VALOR Y MONEDA NACIONAL CON MANTENIMIENTO DE VALOR EN UNIDADES DE FOMENTO DE VIVIENDA (UFV) (Cont.)

Al 31 de diciembre de 2021, se cerró con una posición cambiaria en moneda extranjera sobrecomprada, en línea con la estrategia del Banco y las condiciones que se presentaron en el mercado.

En este período se dio cumplimiento a los límites establecidos por la Autoridad de Supervisión del Sistema Financiero (ASFI) y los límites establecidos en las políticas y los manuales internos.

La posición sobrecomprada en moneda extranjera y mantenimiento de valor al 31 de diciembre de 2021 fue de USD50.306.831 inferior a la posición sobrecomprada registrada al 31 de diciembre de 2020, que ascendió a USD57.917.127.

Respecto a la posición cambiaria en moneda nacional indexada a la inflación, denominada Unidad de Fomento de Vivienda (UFV), esta se mantuvo dentro de los límites establecidos por la Autoridad de Supervisión del Sistema Financiero (ASFI), las políticas y manuales internos.

Al 31 de diciembre de 2021 el Banco registró una posición sobrecomprada en UFV, que ascendió a UFV4.951.601,62, superior a la registrada el 31 de diciembre de 2020, fecha en la que el Banco registró una posición corta de UFV11.678.

El tipo de cambio oficial del boliviano contra el dólar al cierre de diciembre 2021 fue Bs 6,86, sin variación respecto a diciembre de 2020 que cerró al 6,86. Para el caso de la UFV al 31 de diciembre de 2021 fue de Bs2,37376, al cierre de diciembre de 2020 fue de Bs2,35851.

### NOTA 8 - COMPOSICION DE LOS RUBROS DE LOS ESTADOS FINANCIEROS

Los estados financieros al 31 de diciembre de 2021 y 2020, están compuestos de los siguientes grupos:

#### a) DISPONIBILIDADES

La composición del grupo al 31 de diciembre de 2021 y 2020, es la siguiente:

	<u>2021</u>	<u>2020</u>
	<u>Bs</u>	<u>Bs</u>
Billetes y monedas	871.538.746	1.001.375.451
Fondos asignados a cajeros automáticos	90.133.735	84.105.020
Cuenta corriente y de encaje legal en el Banco Central de Bolivia	1.723.549.569	1.474.548.418
Bancos y corresponsales del país	908.104	81.093.017
Bancos y corresponsales del exterior	86.273.517	244.305.080
Documentos de cobro inmediato	9.836.783	33.066
	<u>2.782.240.454</u>	<u>2.885.460.052</u>



Banco BISA S.A.

NOTAS A LOS ESTADOS FINANCIEROS AL 31 DICIEMBRE DE 2021 Y 2020

NOTA 8 - COMPOSICION DE LOS RUBROS DE LOS ESTADOS FINANCIEROS (Cont.)

b) CARTERA

La composición del grupo al 31 de diciembre de 2021 y 2020, es la siguiente:

	<u>2021</u>	<u>2020</u>
	<u>Bs</u>	<u>Bs</u>
<b>Cartera vigente</b>		
Adelantos en cuenta corriente	-	367.204
Documentos descontados	1.278.166	2.661.562
Préstamos a plazo fijo	1.027.803.211	844.188.566
Préstamos amortizables	8.874.596.111	9.604.855.067
Deudores por venta de bienes a plazo	240.585	367.127
Deudores por tarjetas de crédito	161.013.441	179.374.606
Préstamos hipotecarios de vivienda en primer grado	478.260.152	578.386.036
Deudores por cartas de crédito diferidas	1.002.020	2.250.474
Bancos corresponsales por cartas de crédito diferidas confirmadas vigentes	2.194.912	-
Préstamos con recursos otros financiadores internos	156.696	318.129.203
Préstamos hipotecarios de vivienda de interés social vigentes	257.583.197	335.395.621
Préstamos de vivienda de interés social s/garant.hipot. vigentes	41.194	78.425
Préstamos a entidades públicas vigentes	591.877.309	510.303.563
Préstamos diferidos	581.358.174	1.763.227.481
Total	<u>11.977.405.168</u>	<u>14.139.584.935</u>
<b>Cartera vencida</b>		
Préstamos a plazo fijo	-	837.900
Préstamos amortizables	12.605.261	8.150.235
Deudores por venta de bienes a plazo	11.402	11.403
Deudores por tarjetas de crédito	4.379.388	3.378.915
Préstamos hipotecarios de vivienda en primer grado	2.865.762	31.871
Préstamos hipotecarios de vivienda de interés social vencidos	739.771	-
Deudores por garantías	-	6.165.607
Préstamos diferidos vencidos	1.899.264	2.120
Total	<u>22.500.848</u>	<u>18.578.051</u>

Banco BISA S.A.

NOTAS A LOS ESTADOS FINANCIEROS AL 31 DICIEMBRE DE 2021 Y 2020

NOTA 8 - COMPOSICION DE LOS RUBROS DE LOS ESTADOS FINANCIEROS (Cont.)

b) CARTERA (Cont.)

	<u>2021</u>	<u>2020</u>
	<u>Bs</u>	<u>Bs</u>
<b>Cartera en ejecución</b>		
Préstamos a plazo fijo	180.319	3.915.549
Préstamos amortizables	171.190.192	134.208.713
Deudores por venta de bienes a plazo	103.933	86.747
Deudores por tarjetas de crédito	6.671.192	7.180.709
Préstamos hipotecarios de vivienda en primer grado	15.400.238	19.865.189
Préstamos recursos de otros financiadores internos	1.944.919	-
Deudores por garantías	39.396.234	42.845.714
Préstamos hipotecarios de vivienda de interés social ejecución	2.365.924	4.086.774
Préstamos diferidos en ejecución	1.415.648	-
Total	<u>238.668.599</u>	<u>212.189.395</u>
<b>Cartera reprogramada o reestructurada vigente</b>		
Otros préstamos reprogramados (**)	3.699.133.770	1.745.738.309
Total	<u>3.699.133.770</u>	<u>1.745.738.309</u>
<b>Cartera reprogramada o reestructurada vencida</b>		
Otros préstamos reprogramados (**)	15.905.516	307.312
Total	<u>15.905.516</u>	<u>307.312</u>
<b>Cartera reprogramada o reestructurada en ejecución</b>		
Otros préstamos reprogramados (**)	136.322.352	229.019.582
Total	<u>136.322.352</u>	<u>229.019.582</u>
<b>Productos financieros devengados por cobrar</b>		
Cartera vigente (*)	708.171.914	563.691.127
Cartera vencida	469.997	80.345
Cartera en ejecución	5.767	-
Total	<u>708.647.678</u>	<u>563.771.472</u>
<b>Previsión para cartera incobrable</b>		
Específica para cartera vigente (*)	(247.239.649)	(252.800.960)
Específica para cartera vencida	(21.522.708)	(15.271.742)
Específica para cartera en ejecución	(331.017.981)	(330.377.249)
Previsión genérica para incobrable de cartera por factores de riesgo adicional	(68.984.246)	(68.984.246)
Previsión genérica para incobrable de cartera por otros riesgos	(86.487.594)	(86.487.594)
Total	<u>(755.252.178)</u>	<u>(753.921.791)</u>
<b>Total cartera</b>	<u>16.043.331.753</u>	<u>16.155.267.265</u>

(\*) De acuerdo con lo establecido por la Autoridad de Supervisión del Sistema Financiero (ASFI) se procedió al diferimiento automático de las cuotas correspondientes al pago de las amortizaciones de créditos a capital e intereses y otro tipo de gravámenes, bajo las condiciones establecidas por dicha autoridad. Para mayor información relacionada a diferimiento ver Nota 1) b.6) Otros eventos importantes.

(\*\*) Los saldos incluyen los préstamos diferidos reprogramados que alcanzaron a Bs613.154.951 y Bs371.521.077 al 31 de diciembre de 2021 y 2020, respectivamente.

Banco BISA S.A.

NOTAS A LOS ESTADOS FINANCIEROS AL 31 DICIEMBRE DE 2021 Y 2020

NOTA 8 - COMPOSICION DE LOS RUBROS DE LOS ESTADOS FINANCIEROS (Cont.)

b) CARTERA (Cont.)

CLASIFICACION DE CARTERA POR TIPO DE CREDITO

AL 31 DE DICIEMBRE DE 2021:

(Expresado en Bs)

TIPO DE CREDITO	CARTERA CONTINGENTE (*)	CARTERA VIGENTE	CARTERA VENCIDA	CARTERA EN EJECUCION	PREVISION PARA INCOBRABLES (139.00 + 251.01)
CREDITO EMPRESARIAL	4.674.312.125	8.323.874.965	11.613.629	95.208.121	(282.900.931)
CREDITO EMPRESARIAL CALIFICADO POR DIAS MORA	12.957.795	1.500.525	-	7.187	(42.326)
CREDITO SECTOR PRODUCTIVO DEBIDAMENTE GARANTIZADO	-	536.908.297	-	-	-
CREDITO EMPRESARIAL AGROPECUARIO	-	553.457.132	-	-	(237.806)
CREDITO HIPOTECARIO DE VIVIENDA	-	670.279.827	3.161.468	17.996.392	(14.013.005)
CREDITO HIPOTECARIO DE VIVIENDA SOCIAL	-	341.156.440	753.078	2.372.630	(1.667.065)
VIVIENDA SOCIAL SIN GARANTIA HIPOTECARIA	-	53.824	-	-	(135)
MICROCREDITO INDIVIDUAL	1.045.172	426.998.176	556.624	13.915.795	(14.807.835)
MICROCREDITO INDIVIDUAL DEBIDAMENTE GARANTIZADO	410.269	465.021.591	1.785.494	40.496.075	(44.232.951)
MICROCREDITO INDIVIDUAL DEBIDAMENTE GARANTIZADO GARANTIA REAL	28.319.045	460.957.787	713.570	18.323.253	(16.441.934)
MICROCREDITO AGROPECUARIO	-	90.947.999	109.134	3.435.533	(3.726.382)
MICROCREDITO AGROPECUARIO DEBIDAMENTE GARANTIZADO GARANTIA REAL	43.835	27.098.659	147.061	1.750.533	(1.003.507)
CREDITO DE CONSUMO	228.873.126	760.434.404	15.155.683	18.242.067	(67.201.439)
CREDITO DE CONSUMO DEBIDAMENTE GARANTIZADO GARANTIA REAL	303.778	613.040	16.169	1.667.775	(1.698.322)
CREDITO PYME CALIFICADO EMPRESARIAL	407.673.874	2.663.018.159	4.165.804	141.368.618	(208.851.364)
CREDITO PYME CALIFICADO DIAS MORA	46.157.879	77.219.616	228.650	7.847.641	(6.999.320)
PYME AGROPECUARIO DEBIDAMENTE CALIFICADO DIAS MORA	-	373.219	-	645.885	(653.861)
PYME AGROPECUARIO DE GARANTIA CON GARANTIA REAL CAL DIAS MORA	77.875	1.429.797	-	-	(1.533)
PYME AGROPECUARIO CALIFICADO COMO EMPRESARIAL	-	116.642.588	-	11.713.446	(10.746.140)
PYME AGROPECUARIO CON GARANTIA REAL CALIFICADA EMPRESARIAL	7.163.724	158.552.893	-	-	(578.671)
PREVISION GENERICA POR RIESGO ADICIONAL Y OTROS RIESGOS	-	-	-	-	(155.471.840)
<b>TOTALES</b>	<b>5.407.338.497</b>	<b>15.676.538.938</b>	<b>38.406.364</b>	<b>374.990.951</b>	<b>(831.276.367)</b>

CLASIFICACION DE CARTERA POR TIPO DE CREDITO

AL 31 DE DICIEMBRE DE 2020:

(Expresado en Bs)

TIPO DE CREDITO	CARTERA CONTINGENTE (*)	CARTERA VIGENTE	CARTERA VENCIDA	CARTERA EN EJECUCION	PREVISION PARA INCOBRABLES (139.00 + 251.01)
CREDITO EMPRESARIAL	4.944.763.242	8.514.515.827	6.165.607	175.558.724	(325.553.969)
CREDITO EMPRESARIAL CALIFICADO POR DIAS MORA	36.974.795	3.073.875	-	7.187	(29.559)
CREDITO SECTOR PRODUCTIVO DEBIDAMENTE GARANTIZADO	-	519.834.550	-	-	(32.730)
CREDITO EMPRESARIAL AGROPECUARIO	-	557.237.699	-	-	(110.792)
CREDITO HIPOTECARIO DE VIVIENDA	-	617.878.782	78.911	22.517.194	(16.696.120)
CREDITO HIPOTECARIO DE VIVIENDA SOCIAL	-	344.449.618	-	4.086.774	(2.524.230)
VIVIENDA SOCIAL SIN GARANTIA HIPOTECARIA	-	115.997	-	-	(290)
MICROCREDITO INDIVIDUAL	1.671.926	423.457.805	384.613	14.816.009	(15.875.563)
MICROCREDITO INDIVIDUAL DEBIDAMENTE GARANTIZADO	987.809	535.853.679	1.852.699	49.285.385	(53.669.847)
MICROCREDITO INDIVIDUAL DEBIDAMENTE GARANTIZADO GARANTIA REAL	19.821.133	498.813.270	68.313	28.251.061	(21.705.210)
MICROCREDITO AGROPECUARIO	-	105.573.725	103.601	4.128.491	(4.574.202)
MICROCREDITO AGROPECUARIO DEBIDAMENTE GARANTIZADO GARANTIA REAL	58.108	24.931.864	-	1.783.053	(1.003.201)
CREDITO DE CONSUMO	234.781.397	800.174.903	7.760.940	19.175.063	(60.274.914)
CREDITO DE CONSUMO DEBIDAMENTE GARANTIZADO GARANTIA REAL	277.455	2.352.978	32.708	2.283.402	(2.368.363)
CREDITO PYME CALIFICADO EMPRESARIAL	347.824.379	2.609.938.989	2.436.601	95.869.967	(133.364.987)
CREDITO PYME CALIFICADO DIAS MORA	34.911.150	85.482.973	1.370	10.728.128	(8.584.976)
PYME AGROPECUARIO DEBIDAMENTE CALIFICADO DIAS MORA	-	1.315.247	-	864.823	(864.823)
PYME AGROPECUARIO DE GARANTIA CON GARANTIA REAL CAL DIAS MORA	188.116	2.185.615	-	306.864	(153.432)
PYME AGROPECUARIO CALIFICADO COMO EMPRESARIAL	-	127.104.448	-	904.469	(1.304.822)
PYME AGROPECUARIO CON GARANTIA REAL CALIFICADA EMPRESARIAL	-	111.031.400	-	10.642.383	(4.880.838)
PREVISION GENERICA POR RIESGO ADICIONAL Y OTROS RIESGOS	-	-	-	-	(155.471.840)
<b>TOTALES</b>	<b>5.622.259.510</b>	<b>15.885.323.244</b>	<b>18.885.363</b>	<b>441.208.977</b>	<b>(809.044.708)</b>

Banco BISA S.A.

NOTAS A LOS ESTADOS FINANCIEROS AL 31 DICIEMBRE DE 2021 Y 2020

NOTA 8 - COMPOSICION DE LOS RUBROS DE LOS ESTADOS FINANCIEROS (Cont.)

b) CARTERA (Cont.)

CLASIFICACION DE CARTERA POR SECTOR ECONOMICO

AL 31 DE DICIEMBRE DE 2021:

(Expresado en Bs)

SECTOR ECONOMICO	CARTERA CONTINGENTE (*)	CARTERA VIGENTE	CARTERA VENCIDA	CARTERA EN EJECUCION	PREVISION PARA INCOBRABLES (139.00 + 251.01)
AGRICULTURA Y GANADERIA	15.599.492	970.819.132	621.150	18.962.830	(19.994.314)
CAZA SILVICULTURA Y PESCA	141.226	32.213.797	3.354	141.724	(164.577)
EXTRACCION DE PETROLEO CRUDO Y GAS NATURAL	241.161.471	37.567.547	185.207	892.604	(2.073.910)
MINERALES METALICOS Y NO METALICOS	55.824.126	180.540.863	150.503	5.097.476	(6.099.578)
INDUSTRIA MANUFACTURERA	349.042.881	4.612.339.421	4.433.890	71.918.448	(100.154.801)
PRODUCCION Y DISTRIBUCION DE ENERGIA ELECTRICA, GAS Y AGUA	236.725.110	966.310.067	38.178	361.267	(534.267)
CONSTRUCCION	550.863.659	1.796.287.894	5.914.935	68.225.437	(309.609.177)
VENTA AL POR MAYOR Y MENOR	227.536.520	2.776.521.245	18.539.097	92.635.918	(110.999.704)
HOTELES Y RESTAURANTES	7.448.197	580.396.431	1.458.312	71.606.926	(56.685.716)
TRANSPORTE ALMACENAMIENTO Y COMUNICACIONES	81.237.492	538.299.185	2.048.901	21.858.176	(27.533.469)
INTERMEDIACION FINANCIERA	3.482.860.241	939.232.849	365.107	1.052.450	(3.925.997)
SERVICIOS INMOBILIARIAS EMPRESARIALES Y DE ALQUILER	101.039.613	654.683.880	2.082.292	14.182.159	(21.819.562)
ADMINISTRACION PUBLICA DEFENSA SEGURIDAD SOCIAL OBLIGATORIA	8.301.590	684.942.824	956.597	1.894.370	(3.500.032)
EDUCACION	9.678.034	158.639.124	151.151	571.798	(2.155.325)
SERVICIOS SOCIALES COMUNALES Y PERSONALES	27.893.360	717.122.225	1.178.824	5.276.031	(9.350.623)
SERVICIO DE HOGARES PRIVADOS QUE CONTRATAN SERVICIO DOMESTICO	71.250	313.161			(5.764)
SERVICIO DE ORG. Y ORGANOS EXTRA TERRITORIALES	2.991.635	10.542.020	40.393	29.222	(325.925)
JUBILADOS O RENTISTAS, ESTUDIANTES, AMAS DE CASA	8.922.600	19.767.273	238.473	284.115	(871.786)
PREVISION GENERICA POR RIESGO ADICIONAL Y OTROS RIESGOS					(155.471.840)
<b>TOTALES</b>	<b>5.407.338.497</b>	<b>15.676.538.938</b>	<b>38.406.364</b>	<b>374.990.951</b>	<b>(831.276.367)</b>

CLASIFICACION DE CARTERA POR SECTOR ECONOMICO

AL 31 DE DICIEMBRE DE 2020:

(Expresado en Bs)

SECTOR ECONOMICO	CARTERA CONTINGENTE (*)	CARTERA VIGENTE	CARTERA VENCIDA	CARTERA EN EJECUCION	PREVISION PARA INCOBRABLES (139.00 + 251.01)
AGRICULTURA Y GANADERIA	8.881.595	965.648.324	233.676	21.668.240	(16.498.707)
CAZA SILVICULTURA Y PESCA	157.468	18.847.382	6.241	203.851	(246.409)
EXTRACCION DE PETROLEO CRUDO Y GAS NATURAL	256.961.629	37.434.740	166.610	1.000.674	(2.371.680)
MINERALES METALICOS Y NO METALICOS	67.483.881	233.966.599	53.725	4.971.985	(4.272.192)
INDUSTRIA MANUFACTURERA	288.763.021	4.850.250.175	2.217.259	32.606.417	(93.524.198)
PRODUCCION Y DISTRIBUCION DE ENERGIA ELECTRICA, GAS Y AGUA	249.775.403	777.012.758	49.577	398.282	(591.657)
CONSTRUCCION	590.245.403	1.768.353.776	7.145.293	221.163.528	(329.216.230)
VENTA AL POR MAYOR Y MENOR	302.394.587	2.861.619.997	4.846.266	100.121.661	(109.207.077)
HOTELES Y RESTAURANTES	7.719.698	646.493.398	993.079	6.830.543	(32.614.972)
TRANSPORTE ALMACENAMIENTO Y COMUNICACIONES	154.277.620	657.083.990	1.015.560	26.416.940	(28.204.857)
INTERMEDIACION FINANCIERA	3.516.598.573	937.932.233	200.439	1.018.255	(4.355.845)
SERVICIOS INMOBILIARIAS EMPRESARIALES Y DE ALQUILER	104.135.537	688.933.634	896.147	16.947.989	(17.754.050)
ADMINISTRACION PUBLICA DEFENSA SEGURIDAD SOCIAL OBLIGATORIA	9.124.699	593.979.055	381.032	1.452.598	(3.118.774)
EDUCACION	9.841.319	83.622.380	66.574	789.758	(2.196.487)
SERVICIOS SOCIALES COMUNALES Y PERSONALES	43.710.448	734.743.710	451.268	5.326.847	(8.300.813)
SERVICIO DE HOGARES PRIVADOS QUE CONTRATAN SERVICIO DOMESTICO	61.784	376.904			(5.459)
SERVICIO DE ORG. Y ORGANOS EXTRA TERRITORIALES	3.249.636	8.518.778	4.629	22.104	(261.184)
JUBILADOS O RENTISTAS, ESTUDIANTES, AMAS DE CASA	8.877.209	20.505.411	157.988	269.305	(832.277)
PREVISION GENERICA POR RIESGO ADICIONAL Y OTROS RIESGOS					(155.471.840)
<b>TOTALES</b>	<b>5.622.259.510</b>	<b>15.885.323.244</b>	<b>18.885.363</b>	<b>441.208.977</b>	<b>(809.044.708)</b>

Banco BISA S.A.

NOTAS A LOS ESTADOS FINANCIEROS AL 31 DICIEMBRE DE 2021 Y 2020

NOTA 8 - COMPOSICION DE LOS RUBROS DE LOS ESTADOS FINANCIEROS (Cont.)

b) CARTERA (Cont.)

CLASIFICACION DE CARTERA POR DESTINO DEL CREDITO

AL 31 DE DICIEMBRE DE 2021:

(Expresado en Bs)

DESTINO DE CREDITO	CARTERA CONTINGENTE (*)	CARTERA VIGENTE	CARTERA VENCIDA	CARTERA EN EJECUCION	PREVISION PARA INCOBRABLES (139.00 + 251.01)
AGRICULTURA Y GANADERIA	7.285.434	920.807.959	256.195	17.616.313	(16.933.481)
CAZA, SILVICULTURA Y PESCA		29.870.068		121.142	(121.142)
EXTRACCION PETROLEO CRUDO Y GAS NATURAL	227.095.829	2.744.000			(497.003)
MINERALES METALICOS Y NO METALICOS	48.724.784	115.380.348	11.327	3.971.834	(4.013.306)
INDUSTRIA MANUFACTURERA	922.418.329	4.398.826.044	476.277	82.050.245	(99.924.262)
PRODUC.Y DISTRIB.ENERG.ELECT. GAS Y AGUA	239.450.803	905.913.780		127.055	(67.006)
CONSTRUCCION	693.012.193	3.242.003.808	4.244.878	74.595.627	(297.982.397)
VENTA AL POR MAYOR Y MENOR	535.288.117	2.734.135.382	28.933.117	83.631.928	(145.501.777)
HOTELES Y RESTAURANTES	3.181.286	476.582.411	5.092	68.381.218	(51.069.350)
TRANSPORTE, ALMACENAMIENTO Y COMUNICACION	65.253.394	300.313.224	511.729	12.758.024	(14.720.559)
INTERMEDIACION FINANCIERA	243.283.364	763.356.928			(957.073)
SERV.IMMOBILIAR, EMPRESARIALES Y ALQUILERES	2.413.758.525	1.403.198.714	3.935.280	29.011.030	(40.811.111)
ADMON.PUBLIC, DEFENSA Y SEG.SOCIAL.OBLIGATORIA	82.786	171.151		148.445	(153.579)
EDUCACION	173.460	747.596		102.633	(110.354)
SERV.SOCIALES, COMUNALES Y PERSONALES	8.155.079	382.443.706	32.469	2.275.457	(2.940.813)
SERV.DE ORGANIZ.Y ORGAN.EXTRATERRITORIAL	157.221	38.416			(1.152)
ACTIVIDADES ATIPICAS	17.893	5.403			(162)
PREVISION GENERICA POR RIESGO ADICIONAL Y OTROS RIESGOS					(155.471.840)
<b>TOTALES</b>	<b>5.407.338.497</b>	<b>15.676.538.938</b>	<b>38.406.364</b>	<b>374.990.951</b>	<b>(831.276.367)</b>

CLASIFICACION DE CARTERA POR DESTINO DEL CREDITO

AL 31 DE DICIEMBRE DE 2020:

(Expresado en Bs)

DESTINO DE CREDITO	CARTERA CONTINGENTE (*)	CARTERA VIGENTE	CARTERA VENCIDA	CARTERA EN EJECUCION	PREVISION PARA INCOBRABLES (139.00 + 251.01)
AGRICULTURA Y GANADERIA	246.224	917.365.030	103.601	18.710.644	(12.853.867)
CAZA, SILVICULTURA Y PESCA		15.756.586		180.087	(180.087)
EXTRACCION PETROLEO CRUDO Y GAS NATURAL	257.976.679	3.382.015			(602.795)
MINERALES METALICOS Y NO METALICOS	60.215.697	170.229.389	12.264	3.982.993	(2.393.857)
INDUSTRIA MANUFACTURERA	473.420.819	4.619.204.761	475.456	41.819.691	(93.344.641)
PRODUC.Y DISTRIB.ENERG.ELECT. GAS Y AGUA	283.115.352	728.926.333		147.635	(104.055)
CONSTRUCCION	1.053.687.420	3.010.497.344	6.448.861	222.753.838	(323.978.896)
VENTA AL POR MAYOR Y MENOR	616.620.624	2.879.661.579	11.364.689	88.769.041	(139.201.719)
HOTELES Y RESTAURANTES	5.948.624	523.457.130	61.816	2.762.895	(26.538.632)
TRANSPORTE, ALMACENAMIENTO Y COMUNICACION	138.765.388	384.683.014	228.188	16.975.941	(15.603.717)
INTERMEDIACION FINANCIERA	67.355.566	822.647.764			(1.719.899)
SERV.IMMOBILIARIO, EMPRESARIALES Y ALQUILERES	2.640.809.635	1.374.082.461	132.244	42.447.103	(34.621.192)
ADMON.PUBLIC, DEFENSA Y SEG.SOCIAL.OBLIGATORIO	637.105	13.441.062		148.445	(191.648)
EDUCACION	11.054	1.648.114		131.903	(141.552)
SERV.SOCIALES, COMUNALES Y PERSONALES	23.333.210	420.279.197	58.244	2.378.761	(2.094.467)
SERV.DE ORGANIZ.Y ORGAN.EXTRATERRITORIAL	116.113	49.895			(1.497)
ACTIVIDADES ATIPICAS		11.570			(347)
PREVISION GENERICA POR RIESGO ADICIONAL Y OTROS RIESGOS					(155.471.840)
<b>TOTALES</b>	<b>5.622.259.510</b>	<b>15.885.323.244</b>	<b>18.885.363</b>	<b>441.208.977</b>	<b>(809.044.708)</b>

Banco BISA S.A.

NOTAS A LOS ESTADOS FINANCIEROS AL 31 DICIEMBRE DE 2021 Y 2020

NOTA 8 - COMPOSICION DE LOS RUBROS DE LOS ESTADOS FINANCIEROS (Cont.)

b) CARTERA (Cont.)

CLASIFICACION DE CARTERA POR TIPO DE GARANTIA, ESTADO DEL CREDITO Y LAS RESPECTIVAS PREVISIONES

AL 31 DE DICIEMBRE DE 2021:

(Expresado en Bs)

TIPO DE GARANTIA	CARTERA CONTINGENTE (*)	CARTERA VIGENTE	CARTERA VENCIDA	CARTERA EN EJECUCION	PREVISION PARA INCOBRABLES (139.00 + 251.01)
CARTAS DE CREDITO (STAND BY)	3.452.514.542	527.999.889			(534)
DPFS GARANTIZADOS C/E.FIN.C/CALIF.ACEPT.	1.675.461				
OTRAS GARANTIAS DE ENTIDADES FINANCIERAS	3.137.421	1.486.936			(16.968)
DEPOSITOS A PLAZO PIGNORADOS	233.699.676	6.100.473		9.987	(31.785)
OTROS DEPOSITOS EN LA ENTIDAD FINANCIERA	98.374.548	22.178.987		1.521	(422.297)
HIPOTECARIA	690.904.838	7.425.731.645	19.225.527	144.554.412	(313.189.095)
PERSONA JURIDICA	173.351	16.317.119			(30.621)
PERSONA NATURAL	89.310.873	594.062.848	1.836.911	54.239.706	(59.312.844)
SIN GARANTIA	444.999.750	2.621.112.073	15.146.028	32.582.090	(79.087.183)
SEMOVIENTE GANADO		5.964.974			
FONDOS DE GARANTIA		320.053.947	2.088.504		(7.459)
FONDOS DE GARANTIA CRED.SEC.PRODUCTIVO		103.802.482		21.949.373	(10.007.529)
FONDOS DE GARANTIA CRED.VIVIENDA SOCIAL		17.929.273		1.944.919	(1.313.890)
OTRAS GARANTIAS	11.736.241	82.000.001			(205.000)
PRENDARIA	378.448.715,00	3.846.097.683,00	109.394	119.708.943	(212.174.629)
BONOS DE PRENDA (WARRANT)	2.363.081	85.700.608			(4.693)
PREVISION GENERICA POR RIESGO ADICIONAL Y OTROS RIESGOS					(155.471.840)
<b>TOTALES</b>	<b>5.407.338.497</b>	<b>15.676.538.938</b>	<b>38.406.364</b>	<b>374.990.951</b>	<b>(831.276.367)</b>

CLASIFICACION DE CARTERA POR TIPO DE GARANTIA, ESTADO DEL CREDITO Y LAS RESPECTIVAS PREVISIONES

AL 31 DE DICIEMBRE DE 2020:

(Expresado en Bs)

TIPO DE GARANTIA	CARTERA CONTINGENTE (*)	CARTERA VIGENTE	CARTERA VENCIDA	CARTERA EN EJECUCION	PREVISION PARA INCOBRABLES (139.00 + 251.01)
CARTAS DE CREDITO (STAND BY)	3.481.580.393	541.091.937			(825)
DPFS GARANTIZADOS C/E.FIN.C/CALIF.ACEPT.		23.342			
OTRAS GARANTIAS DE ENTIDADES FINANCIERAS	3.202.398	593.441			(5.018)
VALOR PREPAGADO DE CARTAS	332.304				
DEPOSITOS A PLAZO PIGNORADOS	321.406.657	10.333.674			(136.831)
OTROS DEPOSITOS EN LA ENTIDAD FINANCIERA	121.719.551	25.468.745			(120.797)
HIPOTECARIA	611.752.745	7.271.151.075	5.841.334	243.986.387	(265.479.369)
PERSONA JURIDICA	7.396.440	23.141.315			(96.668)
PERSONA NATURAL	66.783.070	576.074.894	1.567.106	48.484.345	(54.052.783)
SIN GARANTIA	500.428.380	2.672.860.005	8.397.955	82.351.255	(120.921.553)
SEMOVIENTE GANADO		4.484.592			
FONDOS DE GARANTIA		279.902.182			
FONDOS DE GARANTIA CRED.SEC.PRODUCTIVO		234.667.929			(11.544.460)
FONDOS DE GARANTIA CRED.VIVIENDA SOCIAL		244.520.039			(23.908)
OTRAS GARANTIAS	23.381.687	1			(7.960)
PRENDARIA	480.450.923	3.929.203.497	3.078.968	66.386.990	(201.115.396)
BONOS DE PRENDA (WARRANT)	3.824.962	71.806.576			(67.300)
PREVISION GENERICA POR RIESGO ADICIONAL Y OTROS RIESGOS					(155.471.840)
<b>TOTALES</b>	<b>5.622.259.510</b>	<b>15.885.323.244</b>	<b>18.885.363</b>	<b>441.208.977</b>	<b>(809.044.708)</b>

Banco BISA S.A.

NOTAS A LOS ESTADOS FINANCIEROS AL 31 DICIEMBRE DE 2021 Y 2020

NOTA 8 - COMPOSICION DE LOS RUBROS DE LOS ESTADOS FINANCIEROS (Cont.)

b) CARTERA (Cont.)

CLASIFICACION DE CARTERA POR CALIFICACION DE CREDITOS, EN MONTOS Y PORCENTAJES

AL 31 DE DICIEMBRE DE 2021:

(Expresado en Bs)

TIPO DE CREDITO	CARTERA CONTINGENTE (*)	%	CARTERA VIGENTE	%	CARTERA VENCIDA	%	CARTERA EN EJECUCION	%	PREVISION PARA INCOBRABLES (139.00 + 251.01)
CATEGORIA A	5.238.800.120	97%	14.964.644.091	95%		0%		0%	(37.862.466)
CATEGORIA B	80.368.807	1%	373.877.313	2%	4.465.631	11%		0%	(9.356.938)
CATEGORIA C	2.187.552	0%	28.081.550	0%	3.717.672	10%	492.557	0%	(5.272.460)
CATEGORIA D	132.092	0%	111.016.037	1%	1.207.437	3%	21.944	0%	(39.324.655)
CATEGORIA E	34.959.273	1%	52.688.545	1%	14.462.612	38%	5.885.110	2%	(47.843.459)
CATEGORIA F	50.890.653	1%	146.231.402	1%	14.553.012	38%	368.591.340	98%	(536.144.549)
PREVISION GENERICA POR RIESGO ADICIONAL Y OTROS RIESGOS		0%		0%		0%		0%	(155.471.840)
<b>TOTALES</b>	<b>5.407.338.497</b>	<b>100%</b>	<b>15.676.538.938</b>	<b>100%</b>	<b>38.406.364</b>	<b>100%</b>	<b>374.990.951</b>	<b>100%</b>	<b>(831.276.367)</b>

CLASIFICACION DE CARTERA POR CALIFICACION DE CREDITOS, EN MONTOS Y PORCENTAJES

AL 31 DE DICIEMBRE DE 2020:

(Expresado en Bs)

TIPO DE CREDITO	CARTERA CONTINGENTE (*)	%	CARTERA VIGENTE	%	CARTERA VENCIDA	%	CARTERA EN EJECUCION	%	PREVISION PARA INCOBRABLES (139.00 + 251.01)
CATEGORIA A	5.540.896.610	99%	15.199.736.704	96%		0%		0%	(43.128.366)
CATEGORIA B	22.588.206	0%	270.410.443	2%	18.113	0%	3.634	0%	(5.626.106)
CATEGORIA C	98.724	0%	24.918.271	0%	2.612.697	14%	448.775	0%	(2.861.926)
CATEGORIA D	152.951	0%	170.245.754	1%		0%		0%	(46.940.012)
CATEGORIA E	52.193.994	1%	193.994.557	1%	6.201.522	33%	97.732.105	22%	(231.939.276)
CATEGORIA F	6.329.025	0%	26.017.515	0%	10.053.031	53%	343.024.463	78%	(323.077.182)
PREVISION GENERICA POR RIESGO ADICIONAL Y OTROS RIESGOS		0%		0%		0%		0%	(155.471.840)
<b>TOTALES</b>	<b>5.622.259.510</b>	<b>100%</b>	<b>15.885.323.244</b>	<b>100%</b>	<b>18.885.363</b>	<b>100%</b>	<b>441.208.977</b>	<b>100%</b>	<b>(809.044.708)</b>

CLASIFICACION DE CARTERA POR NUMERO DE CLIENTES, MONTOS Y PORCENTAJES

AL 31 DE DICIEMBRE DE 2021:

(Expresado en Bs)

NUMERO DE CLIENTES	CARTERA CONTINGENTE (*)	%	CARTERA VIGENTE	%	CARTERA VENCIDA	%	CARTERA EN EJECUCION	%	PREVISION PARA INCOBRABLES (139.00 + 251.01)
1 a 10 mayores	1.754.861.725	32%	1.480.937.820	9%					(126.835)
11 a 50 mayores	1.701.574.470	31%	4.202.906.288	27%			6.165.607	2%	(173.340.518)
51 a 100 mayores	563.220.654	11%	2.853.489.036	18%			66.141.437	17%	(50.294.353)
Otros	1.387.681.648	26%	7.139.205.794	46%	38.406.364	100%	302.683.907	81%	(452.042.821)
PREVISION GENERICA POR RIESGO ADICIONAL Y OTROS RIESGOS									(155.471.840)
<b>TOTALES</b>	<b>5.407.338.497</b>	<b>100%</b>	<b>15.676.538.938</b>	<b>100%</b>	<b>38.406.364</b>	<b>100%</b>	<b>374.990.951</b>	<b>100%</b>	<b>(831.276.367)</b>

Banco BISA S.A.

NOTAS A LOS ESTADOS FINANCIEROS AL 31 DICIEMBRE DE 2021 Y 2020

NOTA 8 - COMPOSICION DE LOS RUBROS DE LOS ESTADOS FINANCIEROS (Cont.)

b) CARTERA (Cont.)

CLASIFICACION DE CARTERA POR NUMERO DE CLIENTES, MONTOS Y PORCENTAJES

AL 31 DE DICIEMBRE DE 2020:

(Expresado en Bs)

NUMERO DE CLIENTES	CARTERA CONTINGENTE (*)	%	CARTERA VIGENTE	%	CARTERA VENCIDA	%	CARTERA EN EJECUCION	%	PREVISION PARA INCOBRABLES (139.00 + 251.01)
1 a 10 mayores	2.324.492.647	41%	841.387.307	5%	-	-	-	-	(1.036)
11 a 50 mayores	1.172.704.526	21%	4.787.001.539	30%	6.165.607	33%	-	-	(139.581.067)
51 a 100 mayores	678.635.174	12%	2.668.696.715	17%	-	-	141.825.808	32%	(122.073.427)
Otros	1.446.427.163	26%	7.588.237.683	48%	12.719.756	67%	299.383.169	68%	(391.917.338)
PREVISION GENERICA POR RIESGO ADICIONAL Y OTROS RIESGOS	-	-	-	-	-	-	-	-	(155.471.840)
<b>TOTALES</b>	<b>5.622.259.510</b>	<b>100%</b>	<b>15.885.323.244</b>	<b>100%</b>	<b>18.885.363</b>	<b>100%</b>	<b>441.208.977</b>	<b>100%</b>	<b>(809.044.708)</b>

(\*) Al 31 de diciembre de 2021 y 2020, de acuerdo con la Circular N° SB/429/2003 del 26 de mayo de 2003, emitida por la Autoridad de Supervisión del Sistema Financiero (ASFI), no se incluye la subcuenta contable 651.00 Otras Contingencias, con un saldo de Bs.2.497.356 en ambos períodos, por tratarse de contingencias que en ningún caso generan una obligación de un cliente hacia la entidad financiera.

EVOLUCION DE LA CARTERA EN LAS ULTIMAS GESTIONES

(Expresado en Bs)

Situación de la cartera	2021	2020	2019
VIGENTE	11.977.405.168	14.139.584.935	14.676.196.274
VENCIDA	22.500.848	18.578.051	34.286.098
EJECUCION	238.668.599	212.189.395	209.770.615
REPROGRAMADA O REESTRUCTURADA VIGENTE	3.699.133.770	1.745.738.309	931.545.380
REPROGRAMADA O REESTRUCTURADA VENCIDA	15.905.516	307.312	3.017.456
REPROGRAMADA O REESTRUCTURADA EJECUCION	136.322.352	229.019.582	166.189.657
<b>TOTAL CARTERA DIRECTA</b>	<b>16.089.936.253</b>	<b>16.345.417.584</b>	<b>16.021.005.480</b>
<b>TOTAL CARTERA CONTINGENTE</b>	<b>5.407.338.497</b>	<b>5.622.259.510</b>	<b>6.546.030.941</b>
<b>TOTAL CARTERA Y CONTINGENTE</b>	<b>21.497.274.750</b>	<b>21.967.677.094</b>	<b>22.567.036.421</b>
PREVISION ESPECIFICA POR INCOBRABILIDAD	(599.780.338)	(598.449.951)	(416.272.241)
PREVISION GENERICA POR INCOBRABILIDAD	(155.471.840)	(155.471.840)	(155.471.840)
PREVISION PARA ACTIVOS CONTINGENTES	(76.024.189)	(55.122.917)	(30.602.515)
PREVISION CICLICA (*)	(221.244.483)	(221.888.914)	(233.500.324)
<b>TOTAL PREVISIONES</b>	<b>(1.052.520.850)</b>	<b>(1.030.933.622)</b>	<b>(835.846.920)</b>
CARGOS POR PREVISION ESPECIFICA PARA INCOBRABILIDAD	304.330.096	279.723.759	279.099.681
CARGOS POR PREVISION PARA ACTIVOS CONTINGENTES	131.001.892	83.875.096	60.616.138
CARGOS POR PREVISION CICLICA	35.586.841	25.676.242	35.691.977
PRODUCTOS POR CARTERA (INGRESOS FINANCIEROS)	1.050.847.451	1.080.033.326	1.117.574.972
PRODUCTOS EN SUSPENSO	1.281.658.508	1.171.263.153	1.048.359.946
LINEAS DE CREDITO COMPROMETIDAS	262.178.816	279.870.856	311.670.372
LINEAS DE CREDITO OTORGADAS Y NO UTILIZADAS	4.265.584.928	3.947.360.689	3.637.886.714
CREDITOS CASTIGADOS POR INSOLVENCIA	602.968.657	519.458.359	509.924.440
NUMERO DE PRESTATARIOS	57.184	58.854	61.083
INDICE DE MORA	2,57%	2,81%	2,58%

(\*) Corresponde a la suma de subcuenta 253.03 y la cuenta 255.00.



Banco BISA S.A.

NOTAS A LOS ESTADOS FINANCIEROS AL 31 DICIEMBRE DE 2021 Y 2020

NOTA 8 - COMPOSICION DE LOS RUBROS DE LOS ESTADOS FINANCIEROS (Cont.)

b) CARTERA (Cont.)

EVOLUCION DE CREDITOS REPROGRAMADOS EN LAS ULTIMAS TRES GESTIONES

<u>Situación de la cartera</u>	<u>2021</u>	<u>2020</u>	<u>2019</u>
	<u>Bs</u>	<u>Bs</u>	<u>Bs</u>
<b>Cartera Reprogramada Vigente</b>			
Otros préstamos reprogramados	3.699.133.770	1.745.738.309	931.545.380
<b>Total Cartera Reprogramada Vigente</b>	<b>3.699.133.770</b>	<b>1.745.738.309</b>	<b>931.545.380</b>
<b>Cartera Reprogramada Vencida</b>			
Otros préstamos reprogramados	15.905.516	307.312	3.017.456
<b>Total Cartera Reprogramada Vencida</b>	<b>15.905.516</b>	<b>307.312</b>	<b>3.017.456</b>
<b>Cartera Reprogramada en ejecución</b>			
Otros préstamos reprogramados	136.322.352	229.019.582	166.189.657
<b>Total Cartera Reprogramada en Ejecución</b>	<b>136.322.352</b>	<b>229.019.582</b>	<b>166.189.657</b>
<b>Total Cartera Reprogramada</b>	<b>3.851.361.638</b>	<b>1.975.065.203</b>	<b>1.100.752.493</b>
Total Cartera Reprogramada en Mora	152.227.868	229.326.894	169.207.113
Índice de Mora	3,95%	11,61%	15,37%

Al 31 de diciembre de 2021 la cartera reprogramada representa el 23,94% respecto del total de la cartera directa, al 31 de diciembre de 2020 alcanzó al 12,08%.

La mora de la cartera reprogramada alcanza al 3,95% al 31 de diciembre de 2021, este índice fue de 11,61% al 31 de diciembre de 2020.

Al 31 de diciembre de 2021 la cartera reprogramada calificada en las categorías D, E y F representa el 11,27%, del total de la cartera en las mismas categorías, siendo que el 96,05% del total de la cartera reprogramada se encuentra en estado vigente. Estos mismos índices representaron al 31 de diciembre de 2020 el 24,56%, y el 88,39% respectivamente, exposición que refleja una prudencial calificación de la cartera reprogramada.

**LIMITES LEGALES**

La Ley de Servicios Financieros en su Art. 456° establece los límites de concentración individual o grupo prestatario hasta 5% del Capital Regulatorio para créditos que no estén debidamente garantizados, hasta 20% para créditos debidamente garantizados y hasta 30% para operaciones contingentes contragarantizadas.

El Capital Regulatorio del Banco, vigente a partir del 23 de diciembre de 2021 es de Bs2.012.386.348; y a partir del 20 de diciembre de 2020 es de Bs2.038.692,150, cuyos límites legales son los siguientes:

Banco BISA S.A.

NOTAS A LOS ESTADOS FINANCIEROS AL 31 DICIEMBRE DE 2021 Y 2020

NOTA 8 - COMPOSICION DE LOS RUBROS DE LOS ESTADOS FINANCIEROS (Cont.)

b) CARTERA (Cont.)

LIMITES LEGALES (Cont.)

Créditos	Límite legal	2021	2020
	Bs	Bs	Bs
Sin garantía real	5%	100.619.317	101.934.608
Con garantía real	20%	402.477.270	407.738.430
Contingente contra garantizado	30%	603.715.904	611.607.645

Al 31 de diciembre de 2021 y 2020, el Banco no registra ninguna facilidad crediticia que supere los límites legales descritos.

EVOLUCION DE LAS PREVISIONES EN LAS ULTIMAS TRES GESTIONES

A continuación, se expone el movimiento contable de la previsión para cartera incobrable al 31 de diciembre de 2021, 2020 y 2019, que considera las provisiones específicas para cartera directa, cíclica, contingente, genéricas y voluntarias:

	<u>2021</u>	<u>2020</u>	<u>2019</u>
	Bs	Bs	Bs
Saldo inicial	1.098.454.951	903.368.249	831.782.954
(-) Castigos	(143.827.619)	(12.979.890)	(48.848.944)
(-) Recuperaciones	(305.503.981)	(181.208.504)	(254.974.848)
(+) Provisiones constituidas	470.918.829	389.275.096	375.409.087
Saldo final (*)	<u>1.120.042.180</u>	<u>1.098.454.951</u>	<u>903.368.249</u>

(\*) Al 31 de diciembre de 2021 y 2020, las provisiones específicas constituidas por cartera directa y contingente alcanzan a Bs675.804.527 y Bs653.572.868, respectivamente.

Las provisiones específicas constituidas exclusivamente por cartera directa cubren el 145,09% y 130,07% sobre el total de la cartera en mora al 31 de diciembre de 2021 y 2020, respectivamente.

Al 31 de diciembre de 2021, la previsión genérica voluntaria para incobrabilidad de cartera por otros riesgos (cuenta 139.09); la previsión genérica para incobrabilidad de cartera por factores de riesgo adicional (cuenta 139.08) y la previsión genérica cíclica (cuentas 255.01 y 253.03) alcanzan a la sumatoria de Bs376.716.323 al 31 de diciembre de 2020 estas mismas provisiones alcanzan a Bs377.360.754. Estas provisiones más las específicas cubren la cartera directa en 6,54% al 31 de diciembre de 2021 y 6,31% al 31 de diciembre de 2020, así como el 4,90% y el 4,69% de la cartera total (Directa y contingente) en los dos ejercicios, respectivamente, y el 255% y 224% de la cartera en mora, respectivamente, en los mismos ejercicios.

Al 31 de diciembre de 2021 y 2020, el índice de mora respecto a la cartera bruta es de 2,57% y de 2,81% respectivamente, la cartera en mora con relación al Capital Regulatorio alcanza al 20,54% y al 22,57% en los referidos ejercicios.

Banco BISA S.A.

NOTAS A LOS ESTADOS FINANCIEROS AL 31 DICIEMBRE DE 2021 Y 2020

NOTA 8 - COMPOSICION DE LOS RUBROS DE LOS ESTADOS FINANCIEROS (Cont.)

c) INVERSIONES TEMPORARIAS Y PERMANENTES

Inversiones temporarias

La composición del grupo al 31 de diciembre de 2021 y 2020, es la siguiente:

	<u>2021</u>	<u>2020</u>
	Bs	Bs
Otros títulos valores de entidades financieras del exterior	1.714.651	1.714.428
Inversiones de disponibilidad restringida Fondo RAL	736.971.831	723.080.569
Bonos Soberanos	488.478.901	94.749.900
Inversiones entidades financieras del país - Depósitos a plazo fijo	2.249.385.888	1.645.553.797
Títulos valores entidades públicas no financieras del país adquiridas con pacto de reventa	144.606.412	1.715.972
Títulos valores entidades financieras adquiridas con pacto de reventa	753.323.552	356.557.071
Títulos valores entidades pub.no financieras del país vend. c/pacto de recompra	-	435.275.873
Títulos valores de entidades financieras del país vendidos c/pacto de recompra	-	13.902.500
Títulos valores entidades privadas no financieras del país	67.429.855	83.776.209
Participación en fondos de inversión	322.557.503	188.248.642
Productos financieros devengados por cobrar	83.735.960	59.986.151
Previsiones para inversiones temporarias	(13.021)	(685)
	<u>4.848.191.532</u>	<u>3.604.560.427</u>

El Banco mantuvo la estrategia de efectuar inversiones en títulos de alta liquidez en el mercado nacional, garantizando de esta manera el acceso a liquidez en un corto plazo.

Las inversiones temporarias al 31 de diciembre de 2021 presentaron un incremento de Bs1.243.631.105 respecto al cierre de la gestión 2020, lo que representa una variación positiva de 34,50%.

Este cambio se explica principalmente por el incremento en las Inversiones en entidades financieras del país con Depósitos a plazo fijo por Bs603.832.091 y un incremento de Bs396.766.481 en Títulos valores entidades financieras adquiridas con pacto de reventa.

También se observa un incremento de Bs393.729.001 en Bonos soberanos, atribuido al vencimiento de operaciones de reporto de Bonos soberanos durante la gestión 2021.

Por otro lado, se registró una disminución en la cuenta de inversiones en entidades públicas no financieras del país vendidas con pacto de recompra en Bs435.275.873, por el vencimiento y cancelación de una operación concretada en noviembre de la gestión 2020.

Al 31 de diciembre de 2021 las inversiones temporarias registran una tasa de rendimiento de 3,50%, inferior a la rentabilidad de 4,27% registrada en diciembre de 2020. La disminución de la rentabilidad se dio principalmente por la baja en las tasas de rendimiento en el mercado local.

Tasa de rendimiento	2021	2020
Inversiones temporales	3,50%	4,27%

Banco BISA S.A.

NOTAS A LOS ESTADOS FINANCIEROS AL 31 DICIEMBRE DE 2021 Y 2020

NOTA 8 - COMPOSICION DE LOS RUBROS DE LOS ESTADOS FINANCIEROS (Cont.)

c) INVERSIONES TEMPORARIAS Y PERMANENTES (Cont.)

Inversiones permanentes

La composición del grupo al 31 de diciembre de 2021 y 2020, es la siguiente:

Inversiones permanentes	2021	2020
	Bs	Bs
Inversión en entidades financieras del país	4.565.313	27.022.294
Otros títulos valores de entidades financieras del exterior	20.580.000	20.580.000
Inversiones entidades públicas no financieras	203.781.712	262.412.107
Participación en organismos multilaterales	2.155.343	2.155.343
Participación en cámaras de compensación	149.867	149.867
Participación en otras entidades del sector de valores	312.041	-
Participación en empresas transportadoras de material monetario y valores	8.546.878	-
Participación en empresas administradoras de tarjetas electrónicas	35.762.970	-
Bolsa Boliviana de Valores	-	312.041
Servicios Bancarios Auxiliares S.A. LINKSER	-	9.587.047
Administración Tarjetas Crédito ATC	-	17.773.308
Empresa de Transporte de Valores ETV	-	7.927.878
Visa Internacional	-	17
Participación en entidades de servicios públicos	1.378.435	1.374.662
Participación en entidades sin fines de lucro	633.684	633.684
Inversiones de disponibilidad restringida	2.850.189.416	2.973.669.389
Productos financieros devengados por cobrar	3.401.745	4.224.902
Previsiones para inversiones permanentes	(747.421)	(553.622)
	<u>3.130.709.983</u>	<u>3.327.268.917</u>

Entre diciembre de 2021 y 2020 las inversiones permanentes registraron un descenso de Bs196.558.934, la principal variación en este rubro es el descenso de las inversiones de disponibilidad restringida en Bs123.479.973. La disminución se debe a la devolución de los aportes voluntarios realizados al CPVIS III durante el cuarto trimestre de la gestión. El cambio en la normativa de encaje legal dio paso a la ampliación del fondo CPVIS III, el cual se constituye con los fondos provenientes de la disminución del encaje requerido en títulos ME, el mismo que puede ser utilizado para acceder a préstamos de liquidez en moneda nacional, con el propósito de incrementar la cartera de créditos destinada al sector productivo y a vivienda de interés social en moneda nacional. Adicionalmente se amplió el vencimiento del Fondo CPVIS II al igual que la posibilidad de continuar realizando aportes voluntarios al mismo Fondo, cuyo nuevo vencimiento es el 31 de diciembre del 2022.

La rentabilidad de las inversiones permanentes al 31 de diciembre de 2021 fue de 6,26%, superior a la rentabilidad de 6,04% de diciembre de 2020.

Tasa de rendimiento	2021	2020
Inversiones permanentes	6,26%	6,04%

Banco BISA S.A.

NOTAS A LOS ESTADOS FINANCIEROS AL 31 DICIEMBRE DE 2021 Y 2020

NOTA 8 - COMPOSICION DE LOS RUBROS DE LOS ESTADOS FINANCIEROS (Cont.)

d) OTRAS CUENTAS POR COBRAR

La composición del grupo al 31 de diciembre de 2021 y 2020, es la siguiente:

	<u>2021</u>	<u>2020</u>
	<u>Bs</u>	<u>Bs</u>
Pago anticipado de impuesto a las transacciones	49.431.985	52.367.444
Anticipo para compra de bienes y servicios	13.477.740	13.325.032
Alquileres pagados por anticipado	201.299	598.556
Seguros pagados por anticipado	1.845.289	2.093.418
Comisiones por cobrar	9.840.325	10.114.429
Certificados tributarios	2.714.210	4.259.998
Gastos por recuperar	-	28.689
Importes entregados en garantía	403.713	399.189
Otras partidas pendientes de cobro SIN (*)	814.025	946.930
Otras partidas pendientes - Tarjetas de crédito - débito (**)	25.192.956	23.295.492
Retiro efectivo ATMs foráneos	225.200	12.520
Otras partidas pendientes de cobro	302.598	268.586
Otras partidas pendientes de cobro - Varias (***)	17.727.752	13.445.164
Otras partidas pendientes de cobro - Comex	759.052	-
Otras cuentas por cobrar – Cartera	1.502.014	551.149
Seguro desgravamen cartera (****)	16.379.474	12.575.694
Otras cuentas por cobrar – Bancomer	241.843	192.175
Seguro desgravamen microcrédito (****)	11.435.275	8.604.723
Seguro desgravamen agropecuario	781.835	710.334
Seguro desgravamen CIDRE	10.966	10.723
Previsión para otras cuentas por cobrar	(4.601.661)	(2.685.735)
	<u>148.685.890</u>	<u>141.114.510</u>

(\*) El saldo de la cuenta corresponde a títulos CEDEIMS y NOCRES redimidos ante el Servicio de Impuestos Nacionales (SIN), para el pago de los impuestos mensuales del Banco.

(\*\*) El saldo de la cuenta corresponde al registro de partidas de tarjetas de crédito y débito por cruce de fondos.

(\*\*\*) El saldo de la cuenta corresponde a partidas pendientes de cobro con entidades de transporte de valores, transferencias ACH y Gestora Pública.

(\*\*\*\*) El saldo de la cuenta corresponde a seguro de desgravamen pagado por adelantado.

Banco BISA S.A.

NOTAS A LOS ESTADOS FINANCIEROS AL 31 DICIEMBRE DE 2021 Y 2020

NOTA 8 - COMPOSICION DE LOS RUBROS DE LOS ESTADOS FINANCIEROS (Cont.)

e) BIENES REALIZABLES

La composición del grupo al 31 de diciembre de 2021 y 2020, es la siguiente:

	<u>2021</u>	<u>2020</u>
	<u>Bs</u>	<u>Bs</u>
Bienes adquiridos o construidos para la venta	367.332	367.332
	<u>367.332</u>	<u>367.332</u>
<u>Bienes muebles adjudicados</u>		
Bienes incorporados a partir de 01/01/2003	6.896.000	7.668.965
	<u>6.896.000</u>	<u>7.668.965</u>
<u>Bienes inmuebles adjudicados</u>		
Excedidos del plazo de tenencia	1.398.549	1.398.549
Bienes incorporados a partir de 01/01/2003	156.371.679	109.460.368
	<u>157.770.228</u>	<u>110.858.917</u>
Bienes fuera de uso	2.199.913	2.191.186
	<u>2.199.913</u>	<u>2.191.186</u>
<u>Previsiones</u>		
Previsión bienes adquiridos o construidos para la venta	(367.332)	(367.332)
Por exceso en el plazo de tenencia	(1.398.549)	(1.398.549)
Tenencia de bienes incorporados a partir de 01/01/03	(128.633.905)	(87.915.815)
Previsión bienes fuera de uso	(2.140.247)	(2.140.247)
	<u>(132.540.033)</u>	<u>(91.821.943)</u>
	<u>34.693.440</u>	<u>29.264.457</u>

Al 31 de diciembre de 2021 el saldo bruto de la cuenta Bienes Realizables es Bs167.233.473 que expone un incremento de Bs46.147.073 respecto al cierre de la gestión 2020 debido a altas de nuevos bienes adjudicados contabilizados en la gestión por Bs52.141.847, más Bs8.727 en bienes fuera de uso, menos bajas (a valor contable) por concepto de ventas de bienes adjudicados del ejercicio por aproximadamente Bs6.003.501

Las provisiones en el mismo período exponen un incremento de Bs40.718.090 por constitución de provisiones por altas de nuevos bienes adjudicados, más el cronograma regular de provisiones por tenencia de los bienes contabilizados en gestiones anteriores, menos las provisiones de los bienes vendidos, siendo el valor en libros al 31 de diciembre de 2021 de Bs34.693.440

Banco BISA S.A.

NOTAS A LOS ESTADOS FINANCIEROS AL 31 DICIEMBRE DE 2021 Y 2020

NOTA 8 - COMPOSICION DE LOS RUBROS DE LOS ESTADOS FINANCIEROS (Cont.)

f) BIENES DE USO

La composición del grupo al 31 de diciembre de 2021 y 2020, es la siguiente:

	<u>2021</u>	<u>2020</u>
	<u>Bs</u>	<u>Bs</u>
Terrenos	210.408.318	188.163.256
Edificios	261.039.023	264.668.652
Mobiliario y enseres	45.502.323	43.434.051
Equipo e instalaciones	78.735.343	77.180.828
Equipos de computación	257.716.458	255.032.645
Vehículos	16.023.343	14.502.805
Obras de arte	397.747	397.747
Obras en construcción	494.481	494.481
	<u>870.317.036</u>	<u>843.874.465</u>
Menos: Depreciaciones acumuladas	<u>(362.352.329)</u>	<u>(337.189.784)</u>
Valores netos	<u>507.964.707</u>	<u>506.684.681</u>

Las depreciaciones de los bienes de uso, cargadas a los resultados al 31 de diciembre de 2021 y 2020, alcanzan a Bs34.781.652 y Bs39.072.823, respectivamente.

g) OTROS ACTIVOS

La composición del grupo al 31 de diciembre de 2021 y 2020, es la siguiente:

	<u>2021</u>	<u>2020</u>
	<u>Bs</u>	<u>Bs</u>
Remesas en tránsito	18.937	-
Partidas pendientes por tarjetas de crédito (*)	24.841.802	52.099.666
Bienes para uso del personal	4.513.284	4.658.367
Papelería, útiles y material de servicios	3.828.620	4.150.807
Cargos diferidos	347.932	1.042.233
Activos intangibles (**)	24.377.195	33.169.123
	<u>57.927.770</u>	<u>95.120.196</u>

El cargo a resultados por amortización de los cargos diferidos al 31 de diciembre de 2021 y 2020, es de Bs11.608.939 y Bs10.785.433 respectivamente.

Las depreciaciones de los bienes para uso del personal cargadas a los resultados al 31 de diciembre de 2021 y 2020, es de Bs145.083 en ambas gestiones.

(\*) Son partidas pendientes por retiros de efectivo y posición neta en contra, tanto a nivel nacional como internacional, por transacciones realizadas con Tarjetas de Crédito y Débito después de cada cierre de mes.

(\*\*) Los activos intangibles registran las inversiones de software adquirido.

Banco BISA S.A.

NOTAS A LOS ESTADOS FINANCIEROS AL 31 DICIEMBRE DE 2021 Y 2020

NOTA 8 - COMPOSICION DE LOS RUBROS DE LOS ESTADOS FINANCIEROS (Cont.)

h) OBLIGACIONES CON EL PUBLICO

La composición del grupo al 31 de diciembre de 2021 y 2020 y 2019, es la siguiente:

	<u>2021</u>	<u>2020</u>	<u>2019</u>
	Bs	Bs	Bs
Obligaciones con el público a la vista	5.619.712.806	4.270.255.256	4.216.960.623
Obligaciones con el público en caja de ahorros	4.823.409.903	4.587.027.679	4.409.240.354
Obligaciones con el público en depósitos a plazo fijo	2.888.350	8.165.602	11.113.017
Obligaciones con el público restringidas	315.908.040	364.013.720	432.706.357
Obligaciones con el público a plazo con anotación en cuenta	7.851.183.655	8.734.941.210	8.234.781.700
Cargos financieros devengados por pagar	1.407.097.872	1.251.732.950	1.022.239.670
	<u>20.020.200.626</u>	<u>19.216.136.417</u>	<u>18.327.041.721</u>

Al cierre de la gestión 2021, el total de obligaciones con el público ascendió a Bs20.020.200.626, con un incremento de Bs804.064.209 con relación a diciembre 2020. Los importantes niveles de depósitos de las tres últimas gestiones reflejan la confianza de los clientes del Banco en los distintos productos de captaciones ofertados.

Durante la gestión 2021, las captaciones se incrementaron en: depósitos a la vista en Bs1.349.457.550, depósitos en caja de ahorro en Bs236.382.224 cargos financieros devengados por pagar en Bs155.364.922. Por otro lado, las reducciones se dieron en obligaciones con el público a plazo con anotación en cuenta en Bs883.757.555, obligaciones con el público restringidas en Bs48.105.680 y obligaciones con el público en depósitos a plazo fijo en Bs5.277.252.

La participación de depósitos en moneda nacional y UFV's sobre el total de depósitos incrementó de 78,8% a 80,4%, ratificando la confianza del público en el boliviano.

i) OBLIGACIONES CON INSTITUCIONES FISCALES

La composición del grupo al 31 de diciembre de 2021 y 2020, es la siguiente:

	<u>2021</u>	<u>2020</u>
	Bs	Bs
Obligaciones fiscales a la vista	<u>6.162.291</u>	<u>6.909.537</u>
	<u>6.162.291</u>	<u>6.909.537</u>

Las obligaciones con instituciones fiscales al 31 de diciembre de 2021 y 2020, corresponden a recaudaciones por tributos fiscales.

j) OBLIGACIONES CON BANCOS Y ENTIDADES DE FINANCIAMIENTO

La composición del grupo al 31 de diciembre de 2021 y 2020, es la siguiente:

	<u>2021</u>	<u>2020</u>
	Bs	Bs
<u>Obligaciones con el Banco Central de Bolivia</u>		
Obligaciones a Corto Plazo	-	14.161.072
Obligaciones con el BCB mediano plazo (*)	2.661.264.000	2.799.744.000
	<u>2.661.264.000</u>	<u>2.813.905.072</u>
Traspaso	<u>2.661.264.000</u>	<u>2.813.905.072</u>



**Banco BISA S.A.**

**NOTAS A LOS ESTADOS FINANCIEROS AL 31 DICIEMBRE DE 2021 Y 2020**

**NOTA 8 - COMPOSICION DE LOS RUBROS DE LOS ESTADOS FINANCIEROS (Cont.)**

**j) OBLIGACIONES CON BANCOS Y ENTIDADES DE FINANCIAMIENTO (Cont.)**

Traspaso	2.661.264.000	2.813.905.072
<u>Obligaciones con otras entidades financieras</u>		
Obligaciones a la vista	106.334.695	108.069.754
Financiamientos externos a corto plazo de libre disponibilidad	-	270.099.469
Corresponsales por cartas de crédito diferidas a corto plazo	1.002.020	1.657.033
Obligaciones con entidades financieras de segundo piso	343.772.099	343.772.099
Bancos y corresponsales del país	858.733.384	712.627.746
Cargos financieros devengados por pagar	132.637.044	62.441.976
	<u>1.442.479.242</u>	<u>1.498.668.077</u>
	<u>4.103.743.242</u>	<u>4.312.573.149</u>

(\*) Corresponde a préstamo de liquidez en MN con garantía de Fondo para Créditos destinados al Sector Productivo y a Vivienda de Interés Social (Fondo CPVIS II, CPVIS III y Caprosen).

(\*\*) Corresponde a préstamo de BPD SAM en el marco del Plan de Emergencia de Apoyo al Empleo y Estabilidad Laboral.

Las obligaciones con bancos y entidades de financiamiento a la vista y los depósitos interbancarios se constituyen en las principales fuentes de financiamiento.

Durante la gestión 2021, el Banco redujo sus obligaciones con bancos y entidades de financiamiento en Bs208.829.907, las reducciones corresponden a financiamiento del exterior a corto plazo de libre disponibilidad en Bs270.099.469, obligaciones con el BCB a corto plazo por Bs138.480.000, cartas de crédito diferidas BCB por Bs14.161.072, obligaciones a la vista por Bs1.735.059 y financiamiento por cartas de crédito diferidas a corto plazo por Bs655.013. En contraparte, se registró un incremento en obligaciones con bancos y corresponsales del país por Bs146.105.638 y en cargos financieros devengados por pagar en Bs 70.195.068.

El Banco cuenta con obligaciones subordinadas y líneas de financiamiento con entidades financieras internacionales como la Corporación Andina de Fomento (CAF), El Banco Interamericano de Desarrollo (BID) e International Finance Corporation (IFC) como también varios bancos corresponsales, las cuales constituyen fuentes alternativas de financiamiento.

Los saldos de la línea de financiamiento obtenida al 31 de diciembre de 2021 y 2020, con el Banco Central de Bolivia mediante Convenio ALADI, son los siguientes:

Al 31 de diciembre de 2021

	<u>Obtenidas</u>	<u>Utilizadas</u>	<u>Saldo</u>
	Bs	Bs	Bs
Líneas de Crédito Obtenidas y no utilizadas del BCB	179.389.104	276.163	179.103.941
	<u>179.389.104</u>	<u>276.163</u>	<u>179.103.941</u>

Banco BISA S.A.

NOTAS A LOS ESTADOS FINANCIEROS AL 31 DICIEMBRE DE 2021 Y 2020

NOTA 8 - COMPOSICION DE LOS RUBROS DE LOS ESTADOS FINANCIEROS (Cont.)

j) OBLIGACIONES CON BANCOS Y ENTIDADES DE FINANCIAMIENTO (Cont.)

Al 31 de diciembre de 2020:

	<u>Obtenidas</u>	<u>Utilizadas</u>	<u>Saldo</u>
	Bs	Bs	Bs
Líneas de Crédito Obtenidas y no utilizadas del BCB	<u>165.685.183</u>	<u>9.697.685</u>	<u>155.987.498</u>
	<u>165.685.183</u>	<u>9.697.685</u>	<u>155.987.498</u>

La composición de la línea utilizada, está registrada contablemente en el grupo de cuentas 611.01, 612.01, 614.01, 232.04 y 242.99.2.1600.

k) OTRAS CUENTAS POR PAGAR

La composición del grupo al 31 de diciembre de 2021 y 2020, es la siguiente:

	<u>2021</u>	<u>2020</u>
	Bs	Bs
Por intermediación financiera	93.801.408	44.573.912
Cheques de gerencia	39.240.639	49.745.877
Acreedores fiscales por retenciones a terceros	7.059.325	6.242.341
Acreedores fiscales por impuestos a cargo de la institución (*)	136.233.030	55.536.423
Acreedores por cargas sociales retenidas a terceros	1.978.932	2.060.942
Acreedores por cargas sociales a cargo de la entidad	2.526.998	2.636.531
Dividendos por pagar	9.967.729	11.800.994
Ingresos diferidos	1.135.151	1.750.510
Acreedores varios (**)	<u>77.544.191</u>	<u>77.473.573</u>
	<u>369.487.403</u>	<u>251.821.103</u>
Provisiones:		
Provisión beneficios sociales y primas	49.860.516	69.920.762
Impuesto a la propiedad de bienes inmuebles y vehículos automotores	5.659.469	2.786.443
Provisiones otros servicios contratados	4.552.556	1.659.644
Provisiones para publicidad	-	261.892
Provisión fondo protección ahorrista (Fondo de restructuración financiera)	24.219.906	23.844.378
Provisión servicios generales	1.577.825	1.664.229
Provisión mantenimiento y reparación inmuebles y equipo	275.364	1.371.969
Provisión aportes ASFI	-	824.000
Provisión asesoría externa	148.988	130.340
Provisión auditoría externa	108.388	375.869
Provisión gastos judiciales y honorarios	-	113.493
Provisiones varias	4.097.782	7.023.682
Provisión dieta presidencia	<u>8.643.600</u>	<u>4.660.616</u>
	<u>99.144.394</u>	<u>114.637.317</u>
Otros	<u>145.842</u>	<u>279.158</u>
	<u>468.777.639</u>	<u>366.737.578</u>

Banco BISA S.A.

NOTAS A LOS ESTADOS FINANCIEROS AL 31 DICIEMBRE DE 2021 Y 2020

NOTA 8 - COMPOSICION DE LOS RUBROS DE LOS ESTADOS FINANCIEROS (Cont.)

k) OTRAS CUENTAS POR PAGAR (Cont.)

- (\*) Registra las obligaciones tributarias del Banco por el Impuesto sobre las Utilidades de las Empresas, Alícuota Adicional al Impuesto de las Utilidades de las Empresas, Impuesto a las Transacciones y Debito Fiscal IVA.
- (\*\*) Registra el importe de las obligaciones que haya contraído la entidad que no corresponda informar en las otras subcuentas de la cuenta Diversas, siendo compuesta principalmente por cuentas por pagar por seguro de desgravamen por Bs25.262.807, Otras cuentas por pagar por diferimientos Bs21.540.051 y acreedores varios por tarjetas de crédito por Bs7.459.200.

l) PREVISIONES

La composición del grupo al 31 de diciembre de 2021 y 2020, es la siguiente:

	<u>2021</u>	<u>2020</u>
	<u>Bs</u>	<u>Bs</u>
Previsiones específicas para activos contingentes	76.024.189	55.122.917
Previsiones genéricas voluntarias (*)	67.521.329	67.521.329
Previsión genérica cíclica (**)	221.244.483	221.888.914
Otras provisiones	29.544	396.839
	<u>364.819.545</u>	<u>344.929.999</u>

- (\*) Al 31 de diciembre de 2021 y 2020, la Previsión Genérica Voluntaria es de Bs67.521.329 respectivamente, es registrada para cubrir posibles pérdidas futuras que aún no han sido identificadas, no relacionadas con operaciones de cartera de créditos, bienes realizables, inversiones y otras cuentas por cobrar.
- (\*\*) En el marco de lo establecido en el Artículo 10º, Sección 3, del Reglamento para la Evaluación y Calificación de Cartera de Créditos contenido en el Capítulo IV, Título II, Libro 3º de la Recopilación de Normas para Servicios Financieros, la Autoridad de Supervisión del Sistema Financiero (ASFI) permite computar la previsión cíclica como parte del capital regulatorio.

m) OBLIGACIONES SUBORDINADAS

La composición del grupo al 31 de diciembre de 2021 y 2020, es la siguiente:

	<u>2021</u>	<u>2020</u>
	<u>Bs</u>	<u>Bs</u>
Obligaciones subordinadas con entidades del exterior a)	11.433.333	34.300.000
Bonos Subordinados b)	203.315.000	254.156.000
Cargos devengados por pagar obligaciones subordinadas	3.055.390	3.572.668
	<u>217.803.723</u>	<u>292.028.668</u>

Banco BISA S.A.

NOTAS A LOS ESTADOS FINANCIEROS AL 31 DICIEMBRE DE 2021 Y 2020

NOTA 8 - COMPOSICION DE LOS RUBROS DE LOS ESTADOS FINANCIEROS (Cont.)

m) OBLIGACIONES SUBORDINADAS (Cont.)

Las obligaciones subordinadas corresponden a:

a) Obligaciones subordinadas con entidades del exterior

Crédito subordinado por USD20.000.000 obtenido de la Corporación Andina de Fomento (CAF), a un plazo de 8 años, con amortización de capital en 12 cuotas de manera semestral consecutiva contadas a partir del mes 24 de efectuado el desembolso y pago semestral de intereses. El contrato fue suscrito en fecha 27 de mayo de 2014. Durante las gestiones 2016, 2017, 2018, 2019, 2020 y hasta diciembre de 2021, el Banco realizó amortizaciones de capital por lo que el saldo al 31 de diciembre de 2021 asciende a Bs11.433.333.

La contratación de este crédito fue aprobada por la Junta General Extraordinaria del 9 de mayo de 2014 y la No Objeción para adicionar la Obligación Subordinada al patrimonio neto fue otorgada por la Autoridad de Supervisión del Sistema Financiero, en fecha 25 de junio de 2014, mediante carta ASFI/DSR II /R-96915/2014.

Al 31 de diciembre de 2021, Banco BISA S.A., ha cumplido con los compromisos de Indicadores Financieros, correspondientes al Crédito Subordinado, según lo detallado en el cuadro que se presenta a continuación.

INDICES	31-dic-21	31-dic-20	PORCENTAJE SEGÚN CONTRATO
Coefficiente de Adecuación Patrimonial	11,86%	12,08%	a) Igual o mayor al 11% b) El valor exigido por la ASFI
Patrimonio Neto y/o Capital Regulatorio, del monto de los activos ponderados por riesgo	11,86%	12,08%	a) Igual o mayor al 11% del monto de los activos ponderados por riesgo b) El valor exigido por legislación y regulación boliviana
Previsiones / Cartera Vencida > 30 días + Ejecución	236,21%	212,09%	a) mayor al 90%
Índice de Liquidez	75,02%	76,24%	a) igual o mayor al 55%

b) Bonos Subordinados

El Banco ha realizado tres emisiones de Bonos Subordinados dentro del Programa de Emisiones de Bonos Subordinados, acorde al siguiente detalle:

Bonos Subordinados Banco BISA Emisión 1, por Bs140.000.000, colocados en la Bolsa Boliviana de Valores, el 18 de diciembre de 2015. La emisión fue autorizada por la Autoridad de Supervisión del Sistema Financiero mediante ASFI/DSVSC/R-208611/2015, de fecha 16 de diciembre 2015. Esta emisión, tiene un plazo de 8 años, con pagos de intereses semestrales y con amortizaciones anuales de capital. En noviembre 2021 se tuvo una amortización de capital por Bs17.500.000. Quedan, dos amortizaciones adicionales en el plazo de vigencia del Bono, cuyo vencimiento es el 6 de noviembre de 2023.

Bonos Subordinados Banco BISA Emisión 2, por Bs210.000.000, colocados en la Bolsa Boliviana de Valores, fueron emitidos el 16 de septiembre de 2016. La emisión fue autorizada por la Autoridad de Supervisión del Sistema Financiero mediante carta ASFI/DSVSC/R-165492/2016, de fecha 15 de septiembre 2016. La segunda emisión está conformada por tres series, las cuales se detallan a continuación:

Banco BISA S.A.

NOTAS A LOS ESTADOS FINANCIEROS AL 31 DICIEMBRE DE 2021 Y 2020

NOTA 8 - COMPOSICION DE LOS RUBROS DE LOS ESTADOS FINANCIEROS (Cont.)

m) OBLIGACIONES SUBORDINADAS (Cont.)

b) Bonos Subordinados (Cont.)

Serie	Monto MN	Plazo (días)	Vencimiento	Pago de interés	Amortización de capital
A	70.000.000	2880	05/08/2024	Semestral	Cada 360 días a partir de cupón 6
B	70.000.000	3240	31/07/2025	Semestral	Cada 360 días a partir de cupón 6
C	70.000.000	3600	26/07/2026	Semestral	Cada 360 días a partir de cupón 10

La serie A tuvo amortizaciones de capital por Bs23.338.000 y la serie B por Bs20.006.000, al cierre de marzo de 2021. La serie C no tuvo amortizaciones.

Bonos Subordinados Banco BISA Emisión 3, por Bs35.000.000, colocados en la Bolsa Boliviana de Valores, fueron emitidos el 12 de septiembre de 2018. La emisión fue autorizada por la Autoridad de Supervisión del Sistema Financiero (ASFI) mediante carta ASFI/DSVSC/R-191556/2018, de fecha 6 de septiembre 2018. Esta emisión, tiene un plazo de 10 años, con pagos de intereses semestrales y con amortizaciones de capital a partir del año 2026. El vencimiento de esta emisión es el 21 de julio de 2028

Las tres emisiones, están sujetas al cumplimiento de los compromisos financieros que se detallan a continuación, los cuales son revisados y difundidos en forma trimestral.

Desde la emisión de los bonos, el Banco ha cumplido con los compromisos financieros adquiridos.

Indicadores Financieros	Compromiso	31-dic-21	31-dic-20
Coefficiente de Adecuación Patrimonial (CAP) (i)	CAP $\geq$ 11%	11,92%	12,11%
Índice de Liquidez (IL) (i)	IL $\geq$ 50%	70,34%	71,18%
Índice de Cobertura (IC) (i)	IC $\geq$ 100%	260,82%	238,70%

(i) Promedio de los últimos tres meses

n) OBLIGACIONES CON EMPRESAS PÚBLICAS

La composición del grupo al 31 de diciembre de 2021 y 2020, es la siguiente:

	<u>2021</u>	<u>2020</u>
	<u>Bs</u>	<u>Bs</u>
Depósitos en cuenta corriente	133.006.686	106.116.391
Cuentas corrientes inactivas	-	58.206
Depósitos en caja de ahorro	81.855.396	84.577.807
Retenciones judiciales (*)	225.230.454	266.691.867
Depósitos a plazo fijo con anotación en cuenta	86.382.522	74.299.760
Cargos devengados	11.565.476	9.254.939
	<u>538.040.534</u>	<u>540.998.970</u>

(\*) Registra las retenciones judiciales sobre fondos en las cuentas de clientes instruidas por la Autoridad de Supervisión del Sistema Financiero (ASFI).

Banco BISA S.A.

NOTAS A LOS ESTADOS FINANCIEROS AL 31 DICIEMBRE DE 2021 Y 2020

NOTA 8 - COMPOSICION DE LOS RUBROS DE LOS ESTADOS FINANCIEROS (Cont.)

o) INGRESOS Y GASTOS FINANCIEROS

Al cierre de la gestión 2021, los ingresos financieros mostraron una reducción de Bs2.555.114 con relación a la gestión 2020. Las principales reducciones se produjeron en productos por cartera vigente en Bs28.991.368, comisiones por cartera contingente en Bs2.013.385, productos por inversiones permanentes financieras en Bs1.781.538, productos por disponibilidades en Bs1.289.262 y productos por cartera vencida en Bs194.508. Por otro lado, hubo un incremento en los ingresos por productos por inversiones temporarias de Bs31.714.947.

En cuanto a los gastos financieros, se observó una reducción de Bs9.698.624 con relación a la gestión 2020, debido principalmente a una reducción en obligaciones con el público de Bs14.619.116 y obligaciones subordinadas de Bs3.817.231. Por otro lado, se incrementaron los costos de las obligaciones con bancos y entidades financieras en Bs6.370.810, las obligaciones con empresas con participación estatal en Bs2.299.071 y otras cuentas por pagar en Bs67.842.

En relación con la tasa promedio ponderada correspondiente a cartera a diciembre de la gestión 2021, se observa un incremento en el nivel de las tasas de colocación, alcanzando una tasa de promedio de 6.51%. La tasa promedio en la gestión 2020 fue de 6.46%.

Con relación a la tasa promedio ponderada registrada a diciembre de la gestión 2021 correspondiente a depósitos del público, presenta una reducción alcanzando una tasa de 2.18%. En la gestión 2020 el promedio fue de 2.21%.

El margen financiero mostró un incremento de Bs7.143.510 (0.8%) con relación a la gestión 2020.

	<u>2021</u>	<u>2020</u>
	Bs	Bs
<b>INGRESOS FINANCIEROS</b>		
Productos por disponibilidades	1.531.334	2.820.596
Productos por inversiones temporarias	198.389.689	166.674.742
Productos por cartera vigente	1.047.771.516	1.076.762.884
Productos por cartera vencida	3.075.934	3.270.442
Productos inversiones permanentes financieras	17.077.622	18.859.160
Comisiones por cartera contingente	78.957.895	80.971.280
	<u>1.346.803.990</u>	<u>1.349.359.104</u>
	<u>2021</u>	<u>2020</u>
	Bs	Bs
<b>GASTOS FINANCIEROS</b>		
Obligaciones con el público	(392.502.168)	(407.121.284)
Obligaciones con bancos y entidades financieras	(27.420.487)	(21.049.677)
Otras cuentas por pagar	(67.842)	-
Obligaciones subordinadas	(12.842.662)	(16.659.893)
Obligaciones con empresas con participación estatal	(8.627.487)	(6.328.416)
	<u>(441.460.646)</u>	<u>(451.159.270)</u>

Banco BISA S.A.

NOTAS A LOS ESTADOS FINANCIEROS AL 31 DICIEMBRE DE 2021 Y 2020

NOTA 8 - COMPOSICION DE LOS RUBROS DE LOS ESTADOS FINANCIEROS (Cont.)

p) RECUPERACION DE ACTIVOS FINANCIEROS

La composición del grupo al 31 de diciembre de 2021 y 2020, es la siguiente:

	<u>2021</u>	<u>2020</u>
	Bs	Bs
Por recuperación de capital	1.084.326	668.253
Por recuperación de intereses	299.755	95.524
Por recuperación de otros conceptos	20.553	6.163
Disminución previsión específica incobrables cartera (*)	158.481.063	83.861.707
Disminución de previsión para otras cuentas por cobrar	274.874	1.098.298
Disminución de provisiones para inversiones temporarias	1.200	18.792
Disminución provisiones por activos contingentes	110.790.837	60.059.781
Disminución previsión genérica cíclica	36.232.083	37.287.017
	<u>307.184.691</u>	<u>183.095.535</u>

(\*) Al 31 de diciembre de 2021 y 2020 el Banco afectó ingresos por las reversiones de las provisiones específicas correspondientes a las cancelaciones totales o parciales según normas de la Autoridad de Supervisión del Sistema Financiero (ASFI) emitida mediante el Manual de Cuentas para Entidades Financieras.

q) CARGOS POR INCOBRABILIDAD Y DESVALORIZACION DE ACTIVOS FINANCIEROS

La composición del grupo al 31 de diciembre de 2021 y 2020, es la siguiente:

	<u>2021</u>	<u>2020</u>
	Bs	Bs
Cargo por previsión específica para cartera incobrable	(304.330.096)	(279.723.759)
Cargo por previsión por otras cuentas por cobrar	(2.324.957)	(1.416.017)
Cargos por previsión para activos contingentes	(131.001.891)	(83.875.096)
Pérdida inversiones temporarias	(55.021.771)	(23.953.243)
Castigo de productos financieros cartera	(1.520.051)	(230.534)
Previsión genérica cíclica	(35.586.841)	(25.676.242)
	<u>(529.785.607)</u>	<u>(414.874.891)</u>

r) OTROS INGRESOS Y GASTOS OPERATIVOS

La composición del grupo al 31 de diciembre de 2021 y 2020, es la siguiente:

<b>OTROS INGRESOS OPERATIVOS</b>	<u>2021</u>	<u>2020</u>
	Bs	Bs
Comisiones por servicios	208.948.354	237.586.082
Ganancia por operaciones de cambio y arbitraje	238.237.340	230.371.523
Ingreso por bienes realizables	29.539.152	17.282.790
Ingreso por inversiones permanentes no financieras	12.678.923	7.901.724
Ingresos operativos diversos (*)	18.788.663	28.849.385
	<u>508.192.432</u>	<u>521.991.504</u>

Banco BISA S.A.

NOTAS A LOS ESTADOS FINANCIEROS AL 31 DICIEMBRE DE 2021 Y 2020

NOTA 8 - COMPOSICION DE LOS RUBROS DE LOS ESTADOS FINANCIEROS (Cont.)

r) OTROS INGRESOS Y GASTOS OPERATIVOS (Cont.)

OTROS GASTOS OPERATIVOS	<u>2021</u>	<u>2020</u>
	Bs	Bs
Comisiones por servicios	(19.025.691)	(67.932.612)
Costo de mantenimiento de bienes realizables	(14.950.642)	(8.516.509)
Costo de venta de bienes realizables	(8.065.180)	(2.760.106)
Constitución de previsión para bienes realizables	(46.616.756)	(35.815.758)
Perdidas por inversiones permanentes no financieras	(467.359)	(2.481.017)
Perdida por operación de cambio y arbitraje	(109.392.884)	(209.193.532)
Gastos operativos diversos (**)	<u>(26.011.097)</u>	<u>(20.653.086)</u>
	<u>(224.529.609)</u>	<u>(347.352.620)</u>

(\*) Los ingresos operativos diversos están compuestos principalmente por ingresos gastos recuperados, ingresos por compensación del IT a través del pago del IUE e ingresos por la generación de crédito fiscal IVA.

(\*\*) Los gastos operativos diversos están compuestos principalmente por gastos operativos de tarjetas de crédito y gastos por comisiones con bancos del exterior.

El total de otros ingresos operativos alcanzó Bs508.192.432, siendo menores en Bs13.799.072 respecto a la gestión 2020. Las principales reducciones corresponden a comisiones por servicios por Bs28.637.728 e ingresos operativos diversos por Bs10.060.722. En contraparte, se muestran incrementos en los ingresos por bienes realizables en Bs12.256.362, ganancia por operaciones de cambio y arbitraje en Bs 7.865.817 e ingresos por inversiones permanentes no financieras en Bs4.777.199.

Por otro lado, los otros gastos operativos alcanzaron los Bs224.529.609 siendo menores en Bs122.823.011 respecto a la gestión 2020. Las principales reducciones corresponden a pérdidas por operaciones de cambio y arbitraje por Bs99.800.648, comisiones por servicios por Bs48.906.921 y pérdidas por inversiones permanentes no financieras por Bs2.013.658. Por otro lado, existen incrementos en constitución de previsión para bienes realizables en Bs10.800.998, costo de mantenimiento de bienes realizables en Bs6.434.133, perdida por operaciones a futuro en Bs5.358.011 y costo de venta de bienes realizables en Bs5.305.074.



Banco BISA S.A.

NOTAS A LOS ESTADOS FINANCIEROS AL 31 DICIEMBRE DE 2021 Y 2020

NOTA 8 - COMPOSICION DE LOS RUBROS DE LOS ESTADOS FINANCIEROS (Cont.)

s) GASTOS DE ADMINISTRACION

La composición del grupo al 31 de diciembre de 2021 y 2020, es la siguiente:

	<u>2021</u>	<u>2020</u>
	<u>Bs</u>	<u>Bs</u>
Gastos de personal	(299.092.379)	(300.823.687)
Servicios contratados	(75.219.729)	(80.857.630)
Seguros	(5.739.302)	(5.921.441)
Comunicaciones y traslados	(16.642.947)	(17.511.139)
Impuestos	(6.437.653)	(34.322.846)
Mantenimiento y reparaciones	(43.549.361)	(36.657.867)
Depreciaciones y desvalorización bienes de uso	(34.781.652)	(39.072.823)
Amortización de cargos diferidos	(11.608.939)	(10.785.433)
Otros gastos de administración	(3.802.073)	(5.636.869)
Gastos notariales y judiciales	(5.301.014)	(4.062.705)
Alquileres	(14.345.379)	(15.826.142)
Energía eléctrica, agua y calefacción	(6.088.706)	(6.643.022)
Papelería y materiales de servicio	(8.854.953)	(11.246.265)
Propaganda y publicidad	(4.687.667)	(4.510.474)
Gastos de representación	(44.632)	(121.168)
Aportes Autoridad de Supervisión Financiera	(31.703.028)	(32.350.474)
Aportes Fondos de Reestructuración al Ahorrista	(95.234.196)	(95.673.034)
	<u>(663.133.610)</u>	<u>(702.023.019)</u>

Los gastos administrativos se redujeron en Bs38.889.409 con relación a la gestión 2020, las principales reducciones se observaron en impuestos por Bs27.885.193, servicios contratados por Bs5.637.901, depreciaciones y desvalorización bienes de uso por Bs4.291.171, papelería y materiales de servicio por Bs2.391.312, otros gastos de administración por Bs1.834.796, gastos de personal por Bs1.731.308, alquileres por Bs1.480.764, comunicaciones y traslados por Bs868,192, aportes Autoridad de Supervisión Financiera por Bs647.446, energía eléctrica, agua y calefacción por Bs554.317, aportes Fondo de Protección al Ahorrista por Bs438.839, seguros por Bs182.138 y gastos de representación por Bs76.536. Por otro lado, existen incrementos en mantenimiento y reparaciones por Bs6.891.493, gastos notariales y judiciales por Bs1.238.309, amortización cargos diferidos por Bs823.506 y propaganda y publicidad por Bs177.193.

Los gastos administrativos incluyen la remuneración a personal ejecutivo clave y dietas a Directores y Síndico, los mismos que se determinan en base a políticas salariales del Banco. Las remuneraciones del Presidente del Directorio, miembros del Directorio y Síndico han sido aprobadas por las respectivas Juntas Ordinarias de Accionistas.

Los rubros de mayor incidencia en la carga administrativa son gastos de personal (45.1%), aportes Fondo de Protección al Ahorrista (14.4%), servicios contratados (11.3%), mantenimiento y reparaciones (6.6%) y depreciación y desvalorización de bienes de uso (5.3%).

Banco BISA S.A.

NOTAS A LOS ESTADOS FINANCIEROS AL 31 DICIEMBRE DE 2021 Y 2020

NOTA 8 - COMPOSICION DE LOS RUBROS DE LOS ESTADOS FINANCIEROS (Cont.)

t) INGRESOS Y GASTOS EXTRAORDINARIOS Y DE GESTIONES ANTERIORES

La composición del grupo al 31 de diciembre de 2021 y 2020, es la siguiente:

	<u>2021</u>	<u>2020</u>
	<u>Bs</u>	<u>Bs</u>
<b>INGRESOS EXTRAORDINARIOS</b>	<u>1.515.523</u>	<u>835.685</u>
Varios (*)	<u>1.515.523</u>	<u>835.685</u>
<b>INGRESOS DE GESTIONES ANTERIORES</b>	<u>1.822.513</u>	<u>2.184.628</u>
Varios (**)	<u>1.822.513</u>	<u>2.184.628</u>
<b>GASTOS DE GESTIONES ANTERIORES</b>	<u>(8.962.498)</u>	<u>(4.300.751)</u>
Varios (***)	<u>(8.962.498)</u>	<u>(4.300.751)</u>

(\*) Al 31 de diciembre de 2021 el saldo en ingresos extraordinarios corresponde a la ganancia de capital generado por la venta de emisión de bonos subordinados colocados en la Bolsa Boliviana de Valores y una bonificación extraordinaria de Visa Internacional. Al 31 de diciembre de 2020, corresponde a la ganancia de capital generado por la venta de emisión de bonos subordinados colocados en la Bolsa Boliviana de Valores y otros.

(\*\*) Al 31 de diciembre de 2021 y 2020, los ingresos de gestiones anteriores se originaron por la reversión de provisiones, regularización por ajuste de bajas médicas realizadas por la Caja Bancaria principalmente.

(\*\*\*) Al 31 de diciembre de 2021, los gastos de gestiones anteriores se originaron por pago de servicios de transporte de valores, alquileres y reversión de IT principalmente. Al 31 de diciembre de 2020, los gastos de gestiones anteriores se originaron por pago de servicios contratados y mantenimientos.

u) GASTO POR IMPUESTO SOBRE LAS UTILIDADES DE EMPRESAS

La composición del grupo al 31 de diciembre de 2021 y 2020, es la siguiente:

	<u>2021</u>	<u>2020</u>
	<u>Bs</u>	<u>Bs</u>
Impuesto sobre las Utilidades de las Empresas 25%	(63.921.792)	(23.059.306)
Alícuota Adicional al IUE 25%	<u>(63.921.792)</u>	<u>(23.059.306)</u>
	<u>(127.843.584)</u>	<u>(46.118.612)</u>

Al 31 de diciembre de 2021 y 2020, el Banco ha constituido la provisión para el pago del Impuesto sobre las Utilidades de las Empresas (IUE) en cumplimiento al régimen tributario establecido en la Ley de Reforma Tributaria N° 843, modificada en su Título III mediante Ley N° 1606, estableciéndose la creación del Impuesto sobre las Utilidades de las Empresas. La alícuota es el 25%, establecida en el artículo 47° de la Ley N° 843.

Al 31 de diciembre de 2021 y 2020 se constituyó la provisión de la Alícuota Adicional del 25%, en cumplimiento a la modificación incorporada por la Ley N° 921 del 29 de marzo de 2017.

Banco BISA S.A.

NOTAS A LOS ESTADOS FINANCIEROS AL 31 DICIEMBRE DE 2021 Y 2020

NOTA 8 - COMPOSICION DE LOS RUBROS DE LOS ESTADOS FINANCIEROS (Cont.)

v) CUENTAS CONTINGENTES

La composición del grupo al 31 de diciembre de 2021 y 2020, es la siguiente:

	<u>2021</u>	<u>2020</u>
	Bs	Bs
Cartas de crédito emitidas a la vista	13.776.418	16.387.195
Cartas de crédito emitidas diferidas	1.867.438	3.502.133
Cartas de crédito confirmadas	227.285.352	46.327.619
Cartas de crédito con pre pago	-	464.965
Cartas de crédito stand by	167.345.078	186.055.844
Boletas de garantía contragarantizadas	3.154.593.537	3.325.503.407
Boletas de garantía	563.831.603	682.708.720
Líneas de crédito comprometidas	262.178.816	279.870.856
Garantía a primer requerimiento	1.016.460.255	1.081.438.771
Otras contingencias	2.497.356	2.497.356
	<u>5.409.835.853</u>	<u>5.624.756.866</u>

w) CUENTAS DE ORDEN

La composición del grupo al 31 de diciembre de 2021 y 2020, es la siguiente:

	<u>2021</u>	<u>2020</u>
	Bs	Bs
Valores y bienes recibidos en custodia	55.640	52.454
Valores en cobranza	12.966.796	8.775.893
Garantías recibidas (*)	29.675.551.868	30.193.652.350
Cuentas de registro (**)	8.671.626.384	8.745.701.689
Cuentas deudoras de los patrimonios autónomos constituidos con recursos privados (***)	807.210.963	1.315.523.957
	<u>39.167.411.651</u>	<u>40.263.706.343</u>

(\*) Representa el valor de las garantías vigentes recibidas por la entidad por operaciones de cartera, contingentes y otras.

(\*\*) Se incluyen las cuentas de registro que son destinadas para control interno de la entidad, como las líneas de crédito otorgadas y no utilizadas, documentos y valores de la entidad y productos en suspenso principalmente.

(\*\*\*) Patrimonios Autónomos

Banco BISA S.A.

NOTAS A LOS ESTADOS FINANCIEROS AL 31 DICIEMBRE DE 2021 Y 2020

NOTA 8 - COMPOSICION DE LOS RUBROS DE LOS ESTADOS FINANCIEROS (Cont.)

w) CUENTAS DE ORDEN (Cont.)

La composición del grupo al 31 de diciembre de 2021 y 2020, es la siguiente:

	<u>2021</u>	<u>2020</u>
	<u>Bs</u>	<u>Bs</u>
<b>CUENTAS DEUDORAS DE LOS PATRIMONIOS AUTONOMOS</b>		
Disponibilidades	96.521.520	386.178.246
Inversiones temporarias	209.093.985	73.404.292
Cartera	176.121.574	495.258.597
Otras cuentas por cobrar	134.312	99.940
Inversiones permanentes	14.714.308	24.563.534
Gastos	<u>310.625.264</u>	<u>336.019.348</u>
	<u>807.210.963</u>	<u>1.315.523.957</u>
<b>CUENTAS ACREEDORAS DE LOS PATRIMONIOS AUTONOMOS</b>		
Otras cuentas por pagar	689.393	1.028.805
Capital	624.107.011	810.763.691
Resultado acumulados	2.200.645	880.335
Ingresos	4.169.488	7.775.528
Cuentas de orden contingentes acreedoras	172.910.322	494.623.254
Cuentas de orden acreedores	<u>3.134.104</u>	<u>452.344</u>
	<u>807.210.963</u>	<u>1.315.523.957</u>

Los contratos de patrimonios autónomos corresponden a la transmisión de la propiedad fiduciaria de determinados bienes, efectuada por clientes (fideicomitentes) del Banco (fiduciario), para su administración en favor de terceros (beneficiarios), para luego transmitirlos en cumplimiento de un plazo o condición al fideicomitente o al beneficiario. En los siguientes cuadros se detallan los patrimonios autónomos al 31 de diciembre de 2021 y 2020, en los cuales se puede apreciar una disminución de 33,82% en el patrimonio autónomo constituido en comparación al 31 de diciembre de 2020. Este decremento se ve reflejado en el Balance General Consolidado de Patrimonios Autónomos.

Asimismo, en este grupo de cuentas se encuentran registrados el Fondo de Garantía de Créditos de Vivienda de Interés Social y Fondo de Garantía de Créditos para el Sector Productivo, mismos que fueron constituidos de acuerdo al Decreto Supremo 2137 del 09 de octubre 2014 y Decreto Supremo Nro. 2614 del 2 de diciembre de 2015, y los Decretos Supremos que incrementan los fondos de garantía de acuerdo a un porcentaje de utilidades de cada gestión Nro. 3036 de fecha 10 de febrero de 2017, Decreto Supremo Nro. 3764 del 2 de enero de 2019 y Decreto Supremo Nro.4131 del 9 de enero del 2020.

Banco BISA S.A.

NOTAS A LOS ESTADOS FINANCIEROS AL 31 DICIEMBRE DE 2021 Y 2020

NOTA 8 - COMPOSICION DE LOS RUBROS DE LOS ESTADOS FINANCIEROS (Cont.)

w) CUENTAS DE ORDEN (Cont.)

DETALLE DE OPERACIONES DE FIDEICOMISO

AL 31 DE DICIEMBRE DE 2021:  
(Expresado en Bs)

Nombre del Fideicomitente	Tipo de fideicomiso	Destino de fondos del Fideicomitente	Beneficiario	Plazo de las operaciones	Importe Bs
CLIENTE No. 1	ADMINISTRACIÓN DE CUENTAS PARA MANEJO DE FLUJO DE EFECTIVO	CUMPLIMIENTO DE OBLIGACIONES	Cliente 1	1 AÑO	29.116.146
CLIENTE No. 2	ADMINISTRACIÓN DE CUENTAS PARA FLUJO DE EFECTIVO E INVERSION	INVERSION Y EQUIPAMIENTO DE ACTIVOS	Cliente 2	SIN PLAZO	4.023.611
CLIENTE No. 3	ADMINISTRACIÓN DE CUENTAS PARA MANEJO DE FLUJO DE EFECTIVO	PAGO SERVICIOS DE TRANSPORTE AEREO	Cliente 3	SIN PLAZO	5.074
CLIENTE No. 4	ADMINISTRACIÓN DE CUENTAS PARA MANEJO DE FLUJO DE EFECTIVO	CUMPLIMIENTO DE OBLIGACIONES Y PAGO PROVEEDORES	Cliente 4	7 AÑOS 6 MESES	24.180.019
CLIENTE No. 5	ADMINISTRACIÓN DE CUENTAS PARA MANEJO DE FLUJO DE EFECTIVO	CUMPLIMIENTO DE OBLIGACIONES E INVERSION	Cliente 5	5 MESES	22.964.553
CLIENTE No. 6	ADMINISTRACIÓN DE CUENTAS PARA MANEJO DE FLUJO DE EFECTIVO E INVERSION	FINANCIAMIENTO DE BENEFICIOS COLECTIVOS E INDIVIDUALES	Cliente 6	SIN PLAZO	1.490.428
CLIENTE No. 7	ADMINISTRACIÓN DE CUENTAS PARA MANEJO DE FLUJO DE EFECTIVO E INVERSION	GARANTIZAR OPERACIONES REALIZADAS POR EMPRESAS DE PAGO MOVIL	Cliente 7	SIN PLAZO	13.338.560
CLIENTE No. 8	ADMINISTRACIÓN DE CUENTAS PARA MANEJO DE FLUJO DE EFECTIVO E INVERSIONES	GARANTIA DE OPERACIONES DE CREDITO DE VIVIENDA DE INTERES SOCIAL Y PRODUCTIVO	Cliente 8	SIN PLAZO	44.932.865
CLIENTE No. 9	ADMINISTRACIÓN DE CUENTAS PARA MANEJO DE FLUJO DE EFECTIVO E INVERSIONES	GARANTIA DE OPERACIONES DE CREDITO PARA EL SECTOR PRODUCTIVO	Cliente 9	SIN PLAZO	301.953
CLIENTE No. 10	ADMINISTRACIÓN DE CUENTAS PARA MANEJO DE FLUJO DE EFECTIVO E INVERSIONES	ADMINISTRAR E INVERTIR RECURSOS FINANCIEROS	Cliente 10	7 AÑOS 5 MESES	72.233.096
CLIENTE No. 11	ADMINISTRACIÓN DE CUENTAS PARA MANEJO DE FLUJO DE EFECTIVO	PROVISION PARA LA CUENTA DE ABANDONO	Cliente 11	5 AÑOS 3 MESES	252.374
CLIENTE No. 12	ADMINISTRACIÓN DE CUENTAS PARA MANEJO DE FLUJO DE EFECTIVO E INVERSIONES	ADMINISTRACION DE RECURSOS FINANCIEROS	Cliente 12	5 AÑOS 4 MESES	13.372.446
CLIENTE No.13	ADMINISTRACIÓN DE CUENTAS PARA MANEJO DE FLUJO DE EFECTIVO	ADMINISTRACION E INVERSION DE RECURSOS FINANCIEROS	Cliente 13	8 MESES	64.541
CLIENTE No.14	ADMINISTRACIÓN DE CUENTAS PARA MANEJO DE FLUJO DE EFECTIVO E INVERSIONES	ADMINISTRACION DE RECURSOS FINANCIEROS PAGO A BENEFICIARIOS	Cliente 14	1 AÑO	89.218.694
CLIENTE No.15	ADMINISTRACIÓN DE CUENTAS PARA MANEJO DE FLUJO DE EFECTIVO	ADMINISTRAR E INVERTIR RECURSOS FINANCIEROS	Cliente 15	10 AÑOS 6 MESES	302.498
CLIENTE No.16	ADMINISTRACIÓN DE CUENTAS PARA MANEJO DE FLUJO DE EFECTIVO	PROVISION PARA LA CUENTA DE ABANDONO	Cliente 16	5 MESES	85.840
CLIENTE No.17	ADMINISTRACIÓN DE CUENTAS PARA MANEJO DE FLUJO DE EFECTIVO	ADMINISTRACION DE RECURSOS FINANCIEROS	Cliente 17	1 AÑO 6 MESES	3.413.037
CLIENTE No.18	ADMINISTRACIÓN DE CUENTAS PARA MANEJO DE FLUJO DE EFECTIVO	ADMINISTRACION DE RECURSOS FINANCIEROS	Cliente 18	SIN PLAZO	-
CLIENTE No.19	ADMINISTRACIÓN DE CUENTAS PARA MANEJO DE FLUJO DE EFECTIVO	ADMINISTRACION DE RECURSOS FINANCIEROS	Cliente 19	SIN PLAZO	1.245.540
CONTINGENTES					172.910.322
CUENTAS DE ORDEN					3.134.104
GASTOS					310.625.263
TOTALES (Bs.)					807.210.964

Banco BISA S.A.

NOTAS A LOS ESTADOS FINANCIEROS AL 31 DICIEMBRE DE 2021 Y 2020

NOTA 8 - COMPOSICION DE LOS RUBROS DE LOS ESTADOS FINANCIEROS (Cont.)

w) CUENTAS DE ORDEN (Cont.)

DETALLE DE OPERACIONES DE FIDEICOMISO

AL 31 DE DICIEMBRE DE 2020:

(Expresado en Bs)

Nombre del Fideicomitente	Tipo de fideicomiso	Destino de fondos del Fideicomitente	Beneficiario	Plazo de las operaciones	Importe Bs
CLIENTE No. 1	ADMINISTRACIÓN DE CUENTAS PARA MANEJO DE FLUJO DE EFECTIVO	CUMPLIMIENTO DE OBLIGACIONES	Cliente 1	2 AÑOS	136.356.579
CLIENTE No. 2	ADMINISTRACIÓN DE CUENTAS PARA FLUJO DE EFECTIVO E INVERSION	INVERSION Y EQUIPAMIENTO DE ACTIVOS	Cliente 2	SIN PLAZO	132.824
CLIENTE No. 3	ADMINISTRACIÓN DE CUENTAS PARA MANEJO DE FLUJO DE EFECTIVO	PAGO SERVICIOS DE TRANSPORTE AEREO	Cliente 3	SIN PLAZO	80.955
CLIENTE No. 4	ADMINISTRACIÓN DE CUENTAS PARA MANEJO DE FLUJO DE EFECTIVO	CUMPLIMIENTO DE OBLIGACIONES Y PAGO PROVEEDORES	Cliente 4	8 AÑOS 6 MESES	13.580.963
CLIENTE No. 5	ADMINISTRACIÓN DE CUENTAS PARA MANEJO DE FLUJO DE EFECTIVO	CUMPLIMIENTO DE OBLIGACIONES E INVERSION	Cliente 5	1 AÑO 5 MESES	18.735.680
CLIENTE No. 6	ADMINISTRACIÓN DE CUENTAS PARA MANEJO DE FLUJO DE EFECTIVO E INVERSION	FINANCIAMIENTO DE BENEFICIOS COLECTIVOS E INDIVIDUALES	Cliente 6	SIN PLAZO	1.672.152
CLIENTE No. 7	ADMINISTRACIÓN DE CUENTAS PARA MANEJO DE FLUJO DE EFECTIVO E INVERSION	GARANTIZAR OPERACIONES REALIZADAS POR EMPRESAS DE PAGO MOVIL	Cliente 7	SIN PLAZO	13.338.560
CLIENTE No. 8	ADMINISTRACIÓN DE CUENTAS PARA MANEJO DE FLUJO DE EFECTIVO E INVERSIONES	GARANTIA DE OPERACIONES DE CREDITO DE VIVIENDA DE INTERES SOCIAL Y PRODUCTIVO	Cliente 8	SIN PLAZO	43.737.541
CLIENTE No. 9	ADMINISTRACIÓN DE CUENTAS PARA MANEJO DE FLUJO DE EFECTIVO E INVERSIONES	GARANTIA DE OPERACIONES DE CREDITO PARA EL SECTOR PRODUCTIVO	Cliente 9	SIN PLAZO	32.238.845
CLIENTE No. 10	ADMINISTRACIÓN DE CUENTAS PARA MANEJO DE FLUJO DE EFECTIVO E INVERSIONES	ADMINISTRAR E INVERTIR RECURSOS FINANCIEROS PROVISION PARA LA CUENTA DE ABANDONO	Cliente 10	8 AÑOS 5 MESES	55.357.510
CLIENTE No. 11	ADMINISTRACIÓN DE CUENTAS PARA MANEJO DE FLUJO DE EFECTIVO	ADMINISTRACION DE RECURSOS FINANCIEROS	Cliente 11	6 AÑOS 3 MESES	1.002.082
CLIENTE No. 12	ADMINISTRACIÓN DE CUENTAS PARA MANEJO DE FLUJO DE EFECTIVO E INVERSIONES	ADMINISTRACION E INVERSION DE RECURSOS FINANCIEROS	Cliente 12	6 AÑOS 4 MESES	12.718.835
CLIENTE No. 13	ADMINISTRACIÓN DE CUENTAS PARA MANEJO DE FLUJO DE EFECTIVO	ADMINISTRACION DE RECURSOS FINANCIEROS PAGO A BENEFICIARIOS	Cliente 13	1 AÑO 8 MESES	204.904
CLIENTE No. 14	ADMINISTRACIÓN DE CUENTAS PARA MANEJO DE FLUJO DE EFECTIVO E INVERSIONES	ADMINISTRAR E INVERTIR RECURSOS FINANCIEROS PROVISION PARA LA CUENTA DE ABANDONO	Cliente 14	2 AÑOS	152.113.323
CLIENTE No. 15	ADMINISTRACIÓN DE CUENTAS PARA MANEJO DE FLUJO DE EFECTIVO	ADMINISTRACION DE RECURSOS FINANCIEROS	Cliente 15	11 AÑOS 6 MESES	288.126
CLIENTE No. 16	ADMINISTRACIÓN DE CUENTAS PARA MANEJO DE FLUJO DE EFECTIVO	ADMINISTRACION DE RECURSOS FINANCIEROS	Cliente 16	1 AÑO 5 MESES	121.981
CLIENTE No. 17	ADMINISTRACIÓN DE CUENTAS PARA MANEJO DE FLUJO DE EFECTIVO	ADMINISTRACION DE RECURSOS FINANCIEROS	Cliente 17	2 AÑOS 6 MESES	2.748.151
CLIENTE No. 18	ADMINISTRACIÓN DE CUENTAS PARA MANEJO DE FLUJO DE EFECTIVO	ADMINISTRACION DE RECURSOS FINANCIEROS	Cliente 18	SIN PLAZO	-
CONTINGENTES					494.623.254
CUENTAS DE ORDEN					452.344
GASTOS					336.019.348
TOTALES (Bs.)					1.315.523.957

Banco BISA S.A.

NOTAS A LOS ESTADOS FINANCIEROS AL 31 DICIEMBRE DE 2021 Y 2020

NOTA 8 - COMPOSICION DE LOS RUBROS DE LOS ESTADOS FINANCIEROS (Cont.)

w) CUENTAS DE ORDEN (Cont.)

BALANCE GENERAL CONSOLIDADO

AL 31 DE DICIEMBRE DE 2021

(Expresado en Bolivianos)

<u>ACTIVO</u>		<u>PASIVO Y PATRIMONIO</u>	
<b>ACTIVO</b>	<b>320.541.275</b>	<b>PASIVO</b>	<b>689.394</b>
Disponibilidades	96.521.521	Otras cuentas por pagar	689.394
Inversiones temporarias	209.093.985		
Cartera	77.148		
Otras cuentas por cobrar	134.313	<b>PATRIMONIO</b>	<b>319.851.881</b>
Inversiones permanentes	14.714.308	Capital Fiduciario	624.107.011
		Resultados Acumulados	2.200.645
		Resultado del ejercicio	(306.455.775)
<b>TOTAL ACTIVO</b>	<b>320.541.275</b>	<b>TOTAL PASIVO Y PATRIMONIO</b>	<b>320.541.275</b>
Cuentas contingentes	<u>172.910.322</u>		<u>172.910.322</u>
Cuentas de orden	<u>3.134.104</u>		<u>3.134.104</u>

BALANCE GENERAL CONSOLIDADO

AL 31 DE DICIEMBRE DE 2020

(Expresado en Bolivianos)

<u>ACTIVO</u>		<u>PASIVO Y PATRIMONIO</u>	
<b>ACTIVO</b>	<b>484.429.011</b>	<b>PASIVO</b>	<b>1.028.805</b>
Disponibilidades	386.178.246	Otras cuentas por pagar	1.028.805
Inversiones temporarias	73.404.292		
Cartera	182.999	<b>PATRIMONIO</b>	<b>483.400.206</b>
Otras cuentas por cobrar	99.940	Capital Fiduciario	810.763.691
Inversiones permanentes	24.563.534	Resultados Acumulados	880.335
		Resultado del ejercicio	(328.243.820)
<b>TOTAL ACTIVO</b>	<b>484.429.011</b>	<b>TOTAL PASIVO Y PATRIMONIO</b>	<b>484.429.011</b>
Cuentas contingentes	<u>494.623.254</u>		<u>494.623.254</u>
Cuentas de orden	<u>452.344</u>		<u>452.344</u>

ESTADO DE GANANCIAS Y PERDIDAS CONSOLIDADO

AL 31 DE DICIEMBRE DE 2021

(Expresado en Bolivianos)

Total Ingresos		4.169.488	4.169.488
Ingresos de los fideicomisos	4.169.488		
<i>Menos:</i>			
Total Gastos			(310.625.263)
Gastos	(310.625.263)		
<b>RESULTADO DEL EJERCICIO</b>			<u><b>(306.455.775)</b></u>

Banco BISA S.A.

NOTAS A LOS ESTADOS FINANCIEROS AL 31 DICIEMBRE DE 2021 Y 2020

NOTA 8 - COMPOSICION DE LOS RUBROS DE LOS ESTADOS FINANCIEROS (Cont.)

w) CUENTAS DE ORDEN (Cont.)

ESTADO DE GANANCIAS Y PERDIDAS CONSOLIDADO

AL 31 DE DICIEMBRE DE 2020

(Expresado en Bolivianos)

Total Ingresos		7.775.528
Ingresos de los fideicomisos	7.775.528	
<i>Menos:</i>		
Total Gastos		(336.019.348)
Gastos	(336.019.348)	
<b>RESULTADO DEL EJERCICIO</b>		<b><u>(328.243.820)</u></b>

NOTA 9 – PATRIMONIO

a) CAPITAL SOCIAL

El capital autorizado del Banco, según Carta ASFI/DSR II/R-114495/2017 del 22 de junio de 2017, es de Bs1.700.000.000, dividido en 170.000.000 acciones ordinarias, cada una por un valor de Bs10.

El capital pagado al 31 de diciembre de 2021 está conformado por Bs1.292.281.550 correspondiente a 129.228.155 acciones y al 31 de diciembre de 2020 por Bs1.222.539.580 correspondiente a 122.253.958 acciones.

El Valor Patrimonial Proporcional (VPP) de cada acción en circulación Al 31 de diciembre de 2021 y 2020, es Bs14,10 y Bs13,61, respectivamente.

b) APORTES NO CAPITALIZADOS

Al 31 de diciembre de 2021 y 2020 los Aportes no Capitalizados fueron de Bs12.592.152 y Bs14.632, respectivamente, corresponden a obligaciones subordinadas y pagadas que no completaron el trámite para la capitalización con destino a capital social.

c) DISTRIBUCION DE LA UTILIDAD

UTILIDAD GESTION

La Junta General Ordinaria de Accionistas celebrada el 29 de enero de 2021, aprobó que la utilidad de la gestión 2020, de Bs91.468.628 sea destinada como sigue:

RESERVAS

Del saldo, el 90% para la Reserva Voluntarias no Distribuibles Bs7.470.765 y a Utilidades acumuladas Bs74.851.000 para reemplazo de amortización de préstamo subordinado, amortización de Bonos Subordinados Banco BISA-Emisión 1 con vencimiento en noviembre de 2021 y amortización de Bonos Subordinados Banco BISA-Emisión 2 con vencimiento en agosto de 2021.



**Banco BISA S.A.**

**NOTAS A LOS ESTADOS FINANCIEROS AL 31 DICIEMBRE DE 2021 Y 2020**

**NOTA 9 – PATRIMONIO (Cont.)**

**c) DISTRIBUCION DE LA UTILIDAD (Cont.)**

**RESERVAS(Cont.)**

Al 31 de diciembre de 2021 y 2020 los saldos de las Reservas son de Bs359.552.485 y Bs350.403.347 respectivamente.

**RESERVA LEGAL**

El 10% a Reserva Legal equivalente a Bs9.146.863.

La Reserva Legal al 31 de diciembre de 2021 y 2020 es de Bs354.812.941 y Bs345.666.078 respectivamente, en cumplimiento con lo dispuesto por la legislación vigente y los estatutos del Banco, debe destinarse una suma no inferior al 10% de las utilidades líquidas y realizadas de la gestión al fondo de reserva legal, hasta alcanzar el 50% del capital social.

**RESERVA NO DISTRIBUIBLE**

Las Reservas no Distribuibles, al 31 de diciembre de 2021 y 2020, es de Bs4.739.544 y Bs4.737.269 respectivamente, compuesta por otras reservas obligatorias no distribuibles por Bs4.730.808 y reservas voluntarias no distribuibles por Bs 8.736 al 31 de diciembre de 2021 y otras reservas obligatorias no distribuibles por Bs4.730.808 y reservas voluntarias no distribuibles por Bs6.461 al 31 de diciembre de 2020.

El movimiento de esta cuenta contable se expone en el Estado de Cambios en el Patrimonio Neto.

**d) RESULTADOS DEL EJERCICIO**

El Banco al 31 de diciembre de 2021 y 2020, registró una utilidad de Bs169.771.742 y Bs91.468.628 respectivamente.

**RESTRICCIONES PARA LA DISTRIBUCION DE UTILIDADES**

- a) El Convenio de Deuda Subordinada de fecha 27 de mayo de 2014 entre la Corporación Andina de Fomento (CAF) y Banco BISA S.A., establece que se repartirán dividendos a un máximo del 50% de los mismos, siempre y cuando este último cumpla con las obligaciones especiales contenidas en el inciso 6.2. del correspondiente contrato de préstamo subordinado, que el Banco ha estado y está cumpliendo, al momento de realizar la distribución de dividendos.
- b) El Programa de la emisión de Bonos Subordinados del Banco BISA que contempla tres emisiones, establece algunas condiciones para la distribución de utilidades. Por un lado, el Banco no podrá distribuir como dividendos, las utilidades equivalentes al importe de la cuota de la obligación subordinada que vencen en la gestión. Asimismo, para distribuir dividendos, deberá cumplir las metas planteadas en el Sustento Técnico presentado a la ASFI. El Banco no podrá pagar dividendos si estuviera frente a un Hecho Potencial de Incumplimiento mientras dure dicho Hecho Potencial de Incumplimiento, o cuando exista un Hecho de Incumplimiento.
- c) Por otro lado, el 28 de diciembre de 2020, la Autoridad de Supervisión del Sistema Financiero, ASFI, a través de la Carta Circular N° 8840/2020, instruyó que en la gestión 2020 y una vez constituidas las reservas legales y reglamentarias, se deberá capitalizar el 100% de las utilidades correspondientes a dicha gestión, con el fin de fortalecer el patrimonio de la entidad, y reactivar la economía en un momento donde el país atraviesa la pandemia del Coronavirus.

Banco BISA S.A.

NOTAS A LOS ESTADOS FINANCIEROS AL 31 DICIEMBRE DE 2021 Y 2020

NOTA 9 – PATRIMONIO (Cont.)

d) RESULTADOS DEL EJERCICIO (Cont.)

- d) El 28 de diciembre de 2021 mediante Carta Circular/ASFI/DNP/CC-12723/2021, dispone que considerando la necesidad de fortalecimiento patrimonial que acompañe el proceso de reactivación y crecimiento de la economía, manteniendo niveles de solvencia adecuados, con el propósito de preservar la estabilidad del sistema financiero, se instruye a los Bancos Múltiples, Bancos PYME y Entidades Financieras de Vivienda, luego de constituir las reservas legales y reglamentarias pertinentes, la capitalización del cincuenta por ciento (50%) de las utilidades netas correspondientes a la gestión 2021.

NOTA 10 - PONDERACION DE ACTIVOS Y SUFICIENCIA PATRIMONIAL

La ponderación de activos y contingentes es la siguiente:

Al 31 de diciembre de 2021:

(Expresado en Bs)

<u>Categoría</u>	<u>Descripción</u>	<u>Saldo activo y contingente</u> Bs	<u>Coefficiente de riesgo</u>	<u>Activo Computable y contingente</u> Bs
Categoría I	Activos con cero riesgo	7.897.157.762	0,00	-
Categoría II	Activos con riesgo de 10%	-	0,10	-
Categoría III	Activos con riesgo de 20%	7.451.035.020	0,20	1.490.207.004
Categoría IV	Activos con riesgo de 50%	882.211.164	0,50	441.105.582
Categoría V	Activos con riesgo de 75%	8.800.652.203	0,75	6.600.489.153
Categoría VI	Activos con riesgo de 100%	8.429.110.933	1,00	8.429.110.933
Totales		<u>33.460.167.082</u>		<u>16.960.912.672</u>
10% sobre Activo computable				<u>1.696.091.267</u>
Patrimonio Neto				<u>2.012.386.348</u>
Excedente/ (Déficit) Patrimonial				<u>316.295.081</u>
Coefficiente de Suficiencia Patrimonial				<u>11,86%</u>

Al 31 de diciembre de 2020:

(Expresado en Bs)

<u>Categoría</u>	<u>Descripción</u>	<u>Saldo activo y contingente</u> Bs	<u>Coefficiente de riesgo</u>	<u>Activo computable y contingente</u> Bs
Categoría I	Activos con cero riesgo	8.096.684.782	0,00	-
Categoría II	Activos con riesgo de 10%	-	0,10	-
Categoría III	Activos con riesgo de 20%	7.214.852.682	0,20	1.442.970.536
Categoría IV	Activos con riesgo de 50%	895.896.359	0,50	447.948.180
Categoría V	Activos con riesgo de 75%	8.624.719.132	0,75	6.468.539.349
Categoría VI	Activos con riesgo de 100%	8.516.849.025	1,00	8.516.849.025
Totales		<u>33.349.001.980</u>		<u>16.876.307.090</u>
10% sobre activo computable				<u>1.687.630.709</u>
Patrimonio neto				<u>2.038.692.150</u>
Excedente/ (Déficit) Patrimonial				<u>351.061.441</u>
Coefficiente de Suficiencia Patrimonial				<u>12,08%</u>

**Banco BISA S.A.**

**NOTAS A LOS ESTADOS FINANCIEROS AL 31 DICIEMBRE DE 2021 Y 2020**

**NOTA 11 - CONTINGENCIAS**

El Banco declara no tener contingencias probables significativas de ninguna naturaleza, más allá de las registradas contablemente.

Sin perjuicio de ello, cabe mencionar lo siguiente:

En fecha 31 de diciembre de 2014 Banco BISA S.A. fue notificado por el Servicio de Impuestos Nacionales (SIN) con la Resolución Determinativa No. 17-1224-2014 de 26 de diciembre de 2014. El SIN, mediante este acto administrativo, determinó una supuesta deuda tributaria a favor del fisco, por concepto del Impuesto sobre las Utilidades de las Empresas (IUE) de la gestión fiscal 2009, siendo el importe pretendido de UFV29.610.855 (Bs59.579.705), monto que incluye tributo omitido, accesorios y la sanción de la conducta calificada equivalente al 100% del tributo omitido.

Esta Resolución Determinativa ha sido impugnada por Banco BISA S.A. ante las instancias pertinentes, Recurso de Alzada y Recurso Jerárquico, de la Autoridad de Impugnación Tributaria (AIT). En todas esas instancias la entidad de impugnación concluyó que la Administración Tributaria debe emitir una nueva Vista de Cargo, debiendo establecer la existencia o inexistencia de los adeudos tributarios por IUE de la gestión 2009 en base a la Declaración Jurada Ratificatoria de esa gestión presentada por Banco BISA en febrero 2014, en la cual ya había conformado el pago del supuesto adeudo pretendido por la Administración Tributaria.

El 22 de abril de 2016 Banco BISA S.A. fue notificado, con la última de estas instancias de impugnación en la AIT, mediante la Resolución de Recurso Jerárquico AGIT-RJ 0392/2016 de 18 de abril de 2016, esta resuelve confirmar la Resolución de Alzada ARIT-LPZ/RA 0071/2016 debiendo la Administración Tributaria emitir una nueva Vista de Cargo.

Banco BISA S.A. se ha apersonado oportunamente ante el TSJ dentro del proceso iniciado por el Servicio de Impuestos Nacionales (SIN), solicitando, con la correspondiente argumentación técnica y jurídica, que dicha demanda sea declarada "improbada" en todas sus partes.

Este proceso Contencioso Administrativo ha sido resuelto por el TSJ con la Sentencia No. 118/2017 de 20 de noviembre de 2017, determinando "improbada" la demanda de la Administración Tributaria.

De este modo, corresponde a la Administración Tributaria emitir una nueva Vista de Cargo fundamentando técnica y legalmente la determinación del Impuesto sobre las Utilidades de las Empresas (IUE) de la gestión 2009 considerando al efecto los requisitos mínimos y esenciales dispuestos por los Artículos 96, Parágrafos I y II de la Ley No. 2492 (CTB); y 18 del Decreto Supremo No. 27310 (RCTB), así como las disposiciones legales y reglamentarias relativas al IUE.

El 12 de diciembre de 2019 Banco BISA S.A. fue notificado con la Vista de Cargo No. 291929000941 de 09 de diciembre de 2019; el SIN mediante este nuevo acto administrativo, señala observaciones por concepto del Impuesto sobre las Utilidades de las Empresas (IUE) de la gestión fiscal 2009, enfocando su análisis al arrastre de las perdidas tributarias de gestiones anteriores utilizadas en la gestión 2009; siendo el supuesto importe pretendido a favor del fisco de Bs22.880.996, monto que incluye tributo omitido (Bs 5.646.359), accesorios y la sanción de la conducta calificada equivalente al 100% del tributo omitido actualizado.

Banco BISA S.A.

## NOTAS A LOS ESTADOS FINANCIEROS AL 31 DICIEMBRE DE 2021 Y 2020

### NOTA 11 – CONTINGENCIAS (Cont.)

En atención al mencionado documento, Banco BISA S.A. presentó sus descargos formales ante la Administración Tributaria el 13 de enero de 2020.

El 20 de febrero de 2020 Banco BISA S.A. fue notificado con la Resolución Determinativa Nro. 17-20-29-000135 de 06 de febrero de 2020. El SIN mediante este acto administrativo, señala observaciones por concepto del Impuesto sobre las Utilidades de las Empresas (IUE) de la gestión fiscal 2009, siendo el supuesto importe pretendido a favor del fisco de Bs23.155.525, monto que incluye tributo omitido, accesorios y la sanción de la conducta calificada equivalente al 100% del tributo omitido.

En fecha 16 de marzo de 2020, Banco BISA S.A. ha presentado Recurso de Alzada ante la Autoridad de Impugnación Tributaria (ARIT) La Paz impugnando la mencionada Resolución Determinativa. El Auto de Admisión del mencionado recurso fue emitido por la ARIT el 04 de junio de 2020.

El 2 de septiembre de 2020 Banco BISA S.A. fue notificado con la Resolución de Recurso Alzada ARIT-LPZ/RA 0702/2020 de 31 de agosto de 2020, que resuelve el recurso interpuesto por el Banco, por medio de esta resolución la ARIT La Paz ha decidido declarar la prescripción tributaria solicitada por el Banco, consecuentemente la pretensión de la Administración Tributaria quedaría sin efecto.

En fecha 22 de septiembre de 2020, la Gerencia GRACO La Paz, presento Recurso Jerárquico contra la Resolución de Alzada antes mencionada, por ser contraria a sus intereses. La ARIT La Paz emitió el Auto de Admisión de dicho proceso el 28 de septiembre de 2020.

El 25 de noviembre de 2020 Banco BISA S.A. fue notificado con la Resolución de Recurso Jerárquico AGIT-RJ 1686/2020 de 23 de noviembre de 2020, que resuelve el recurso interpuesto por la Gerencia GRACO La Paz. Esta resolución confirma la Resolución de Recurso de Alzada ARIT-LPZ/RA 0702/2020 de 31 de agosto de 2020, que revocó totalmente la Resolución Determinativa N° 172029000135, declarando “prescritas” las facultades de la Administración Tributaria, concernientes al IUE de la gestión 2009; consecuentemente se confirma que la pretensión de la Administración Tributaria quedaría sin efecto.

El 7 de junio de 2021 Banco BISA S.A. fue notificado con la provisión citatoria del expediente 053/2021-CA tomando conocimiento así de la demanda Contencioso Administrativa que había interpuesto el SIN en contra de Autoridad General de Impugnación Tributaria (AGIT) en el referido caso. El 24 de junio de 2021 Banco BISA S.A. presentó el memorial de apersonamiento como tercero interesado ante el Tribunal Supremo de Justicia en Sucre, donde además pidió se declare improbadada la demanda de la Administración Tributaria. A la fecha el Banco se encuentra esperando el pronunciamiento final de la mencionada autoridad judicial.

### NOTA 12 - HECHOS POSTERIORES


Con posterioridad al 31 de diciembre de 2021, no se han producido hechos o circunstancias que afecten en forma significativa los presentes estados financieros del Banco BISA S.A.

Banco BISA S.A.

NOTAS A LOS ESTADOS FINANCIEROS AL 31 DICIEMBRE DE 2021 Y 2020


NOTA 13 – CONSOLIDACION DE ESTADOS FINANCIEROS

Al 31 de diciembre de 2021 y 2020 el Banco BISA S.A. no mantiene inversiones en subsidiarias.



---

Marco Asbun M.  
Vicepresidente Ejecutivo



---

Hector Del Callejo Q.  
Gerente Nacional de Contabilidad

## ANEXO II

# ESTADOS FINANCIEROS AL 31 DE DICIEMBRE DE 2022 CON INFORME DE AUDITORÍA INTERNA

**BANCO BISA S.A.**

Estados financieros al 31 de diciembre de 2022 y 2021

**CONTENIDO**


Estado de situación patrimonial  
Estado de ganancias y pérdidas  
Estado de cambios en el patrimonio neto  
Estado de flujo de efectivo  
Notas a los estados financieros


Bs = boliviano  
USD= dólar estadounidense  
UFV= unidad de fomento de vivienda

**Banco BISA S.A.**  
**ESTADO DE SITUACION PATRIMONIAL**  
**AL 31 DE DICIEMBRE DE 2022 Y 2021**  
(Expresado en Bolivianos)

	Nota	2022 Bs	2021 Bs
<b>ACTIVO</b>			
Disponibilidades	8.a)	2.309.580.294	2.782.240.454
Inversiones temporarias	8.c)	4.368.588.477	4.848.191.532
Cartera	8.b)	17.191.061.546	16.043.331.753
Cartera vigente		13.679.999.132	11.977.405.168
Cartera vencida		30.494.574	22.500.848
Cartera en ejecución		258.757.925	238.668.599
Cartera reprogramada o reestructurada vigente		3.033.817.275	3.699.133.770
Cartera reprogramada o reestructurada vencida		88.326.286	15.905.516
Cartera reprogramada o reestructurada en ejecución		264.065.780	136.322.352
Productos financieros devengados por cobrar		601.255.537	708.647.678
Previsión para incobrables		(765.654.963)	(755.252.178)
Otras cuentas por cobrar	8.d)	247.015.668	148.685.890
Bienes realizables	8.e)	26.475.622	34.693.440
Inversiones permanentes	8.c)	3.060.236.394	3.130.709.983
Bienes de uso	8.f)	461.038.355	507.964.707
Otros activos	8.g)	48.323.926	57.927.770
<b>Total del activo</b>		<u><u>27.712.320.282</u></u>	<u><u>27.553.745.529</u></u>
<b>PASIVO Y PATRIMONIO</b>			
<b>PASIVO</b>			
Obligaciones con el público	8.h)	20.663.154.166	20.020.200.626
Obligaciones con instituciones fiscales	8.i)	18.622.142	6.162.291
Obligaciones con bancos y entidades de financiamiento	8.j)	3.614.699.391	4.103.743.242
Otras cuentas por pagar	8.k)	397.685.401	468.777.639
Previsiones	8.l)	375.741.526	364.819.545
Obligaciones subordinadas	8.m)	154.959.745	217.803.723
Obligaciones con empresas públicas	8.n)	534.512.658	538.040.534
<b>Total del pasivo</b>		<u><u>25.759.375.029</u></u>	<u><u>25.719.547.600</u></u>
<b>PATRIMONIO</b>			
Capital social	9.a)	1.376.350.000	1.292.281.550
Aportes no capitalizados	9.b)	14.472	12.592.152
Reservas	9.c)	376.531.974	359.552.485
Resultados del ejercicio	9.d)	200.048.807	169.771.742
<b>Total del patrimonio</b>		<u><u>1.952.945.253</u></u>	<u><u>1.834.197.929</u></u>
<b>Total del pasivo y patrimonio</b>		<u><u>27.712.320.282</u></u>	<u><u>27.553.745.529</u></u>
Cuentas contingentes	8.v)	6.135.911.418	5.409.835.853
Cuentas de orden	8.w)	40.471.583.267	39.167.411.651

Las notas 1 a 13 que se acompañan, forman parte integrante de estos estados financieros.

  
Marco Asbun M.  
Vicepresidente Ejecutivo


  
Héctor Del Valle Q.  
Gerente Nacional de Contabilidad




**Banco BISA S.A.**  
**ESTADO DE GANANCIAS Y PERDIDAS**  
**POR LOS EJERCICIOS TERMINADOS EL 31 DE DICIEMBRE DE 2022 Y 2021**  
(Expresado en Bolivianos)

	Nota	2022 Bs	2021 Bs
Ingresos financieros	8o)	1.338.567.916	1.346.803.990
Gastos financieros	8o)	<u>(432.265.899)</u>	<u>(441.460.646)</u>
<b>Resultado financiero bruto</b>		906.302.017	905.343.344
Otros ingresos operativos	8r)	555.568.391	508.192.432
Otros gastos operativos	8r)	<u>(228.792.282)</u>	<u>(224.529.609)</u>
<b>Resultado de operación bruto</b>		1.233.078.126	1.189.006.167
Recuperación de activos financieros	8p)	333.595.367	307.184.691
Cargos por incobrabilidad y desvalorización de activos financieros	8q)	<u>(571.928.022)</u>	<u>(529.785.607)</u>
<b>Resultado de operación después de incobrables</b>		994.745.471	966.405.251
Gastos de administración	8s)	<u>(674.070.692)</u>	<u>(663.133.610)</u>
<b>Resultado de operación neto</b>		320.674.779	303.271.641
Ajuste por diferencia de cambio y mantenimiento de valor		<u>109.577</u>	<u>(31.853)</u>
<b>Resultados después del ajuste por diferencia de cambio y mantenimiento de valor</b>		320.784.356	303.239.788
Ingresos extraordinarios	8t)	<u>1.026.649</u>	<u>1.515.523</u>
<b>Resultado neto del ejercicio antes de ajustes de ejercicios anteriores</b>		321.811.005	304.755.311
Ingresos de gestiones anteriores	8t)	4.759.139	1.822.513
Gastos de gestiones anteriores	8t)	<u>(516.693)</u>	<u>(8.962.498)</u>
<b>Resultado antes de impuestos y ajuste contable por efecto de la inflación</b>		326.053.451	297.615.326
Impuesto sobre las Utilidades de las Empresas (IUE)	8u)	<u>(63.002.322)</u>	<u>(63.921.792)</u>
Alícuota Adicional Impuesto sobre las Utilidades de las Empresas (AA-IUE)	8u)	<u>(63.002.322)</u>	<u>(63.921.792)</u>
<b>Resultado neto del ejercicio</b>		<u>200.048.807</u>	<u>169.771.742</u>

Las notas 1 a 13 que se acompañan, forman parte integrante de estos estados financieros.

  
\_\_\_\_\_  
Marco Asbun M.  
Vicepresidente Ejecutivo

  
\_\_\_\_\_  
Hector Del Callejo Q.  
Gerente Nacional de Contabilidad

Banco BISA S.A.

ESTADO DE CAMBIOS EN EL PATRIMONIO NETO  
POR LOS EJERCICIOS TERMINADOS EL 31 DE DICIEMBRE DE 2022 Y 2021  
(Expresado en Bolivianos)

	Reservas					Total Bs
	Capital social Bs	Aportes pendientes de capitalización Bs	Reserva no distributable Bs	Reserva legal Bs	Total reservas Bs	
<b>Saldos al 1ro de enero de 2021</b>	1.222.539.580	14.632	4.737.269	345.666.078	350.403.347	1.664.426.187
Constitución de reserva legal aprobada por la Junta General Ordinaria de Accionistas del 29 de enero de 2021.	-	-	-	9.146.863	9.146.863	-
Traspaso a reservas voluntarias no distribuyentes de las Utilidades de la gestión 2020 para su posterior capitalización.	-	-	7.470.765	-	7.470.765	-
Incremento de capital pagado por Aportes de Reserva Voluntaria no Distributable, aprobado por la Junta General Extraordinaria de Accionistas celebrada el 29 de enero de 2021, y nota de la Autoridad de Supervisión del Sistema Financiero mediante carta ASF/IDSR I/R-46874/2021 del 12 de marzo de 2021.	7.468.490	-	(7.468.490)	-	(7.468.490)	-
Amortización 10ma. cuota de capital de préstamo subordinado con la CAF, con vencimiento al 30 de junio de 2021.	-	11.433.334	-	-	-	(11.433.334)
Incremento de capital pagado por amortización de deuda subordinada y capitalización de aportes irrevocables pendientes de capitalización, aprobado por la Junta General Extraordinaria de Accionistas celebrada el 29 de enero de 2021, y nota de la Autoridad de Supervisión del Sistema Financiero mediante carta ASF/IDSR I/R-126526/2021 del 6 de julio de 2021.	11.435.090	(11.435.090)	-	-	-	-
Amortización 3ra. cuota de capital de bonos subordinados Banco BISA S.A.- Emisión 2 Serie "A" con vencimiento al 21 de agosto de 2021.	-	11.669.000	-	-	-	(11.669.000)
Amortización 3ra. cuota de capital de bonos subordinados Banco BISA S.A.- Emisión 2 Serie "B" con vencimiento al 21 de agosto de 2021.	-	10.003.000	-	-	-	(10.003.000)
Amortización 1ra. cuota de capital de bonos subordinados Banco BISA S.A.- Emisión 2 Serie "C" con vencimiento al 21 de agosto de 2021.	-	11.669.000	-	-	-	(11.669.000)
Incremento de capital pagado por amortización de deuda subordinada y capitalización de aportes irrevocables pendientes de capitalización, aprobado por la Junta General Extraordinaria de Accionistas celebrada el 29 de enero de 2021, y nota de la Autoridad de Supervisión del Sistema Financiero mediante carta ASF/IDSR I/R-170040/2021 del 6 de septiembre de 2021.	33.343.130	(33.343.130)	-	-	-	-
Amortización 6ta. cuota de capital de bonos subordinados Banco BISA S.A.- Emisión 1, con vencimiento al 16 de noviembre de 2021.	-	17.500.000	-	-	-	(17.500.000)
Incremento de capital pagado por capitalización de deuda subordinada, aprobado por la Junta General Extraordinaria de Accionistas celebrada el 29 de enero de 2021, y no objeción de la Autoridad de Supervisión del Sistema Financiero mediante carta ASF/IDSR I/R-226965/2021 del 25 de noviembre de 2021.	17.495.260	(17.495.260)	-	-	-	-
Traspaso de reserva para cubrir variaciones en el tipo de cambio por préstamo subordinado en dólares, aprobado por la Junta General Extraordinaria de Accionistas celebrada el 29 de enero de 2021.	-	1.143.332	-	-	-	(1.143.332)
Amortización 11va. cuota de capital de préstamo subordinado con la CAF, con vencimiento al 30 de diciembre de 2021.	-	11.433.334	-	-	-	(11.433.334)
Resultado neto del ejercicio	1.292.281.550	12.592.152	4.739.544	354.812.941	359.552.485	169.771.742
<b>Saldos al 31 de diciembre de 2021</b>	12.584.070	(12.584.070)	-	-	-	1.834.197.929


Incremento de capital pagado por capitalización de deuda subordinada y reserva por variación de tipo de cambio, aprobado por la Junta General Extraordinaria de Accionistas celebrada el 29 de enero de 2021, y no objeción de la Autoridad de Supervisión del Sistema Financiero mediante carta ASF/IDSR I/R-4633/2022 del 10 de enero de 2022.


Banco BISA S.A.

ESTADO DE CAMBIOS EN EL PATRIMONIO NETO  
POR LOS EJERCICIOS TERMINADOS EL 31 DE DICIEMBRE DE 2022 Y 2021  
(Expresado en Bolivianos)

	Reservas					Total Bs
	Capital social Bs	Aportes pendientes de capitalización Bs	Reserva no distributable Bs	Reserva legal Bs	Total reservas Bs	
Constitución de reserva legal aprobada por la Junta General Ordinaria de Accionistas del 22 de febrero de 2022.	-	-	-	16.977.174	16.977.174	-
Constitución del Fondo de Garantía de Créditos para el Sector Gremial (FOGAGRE) y destino a Fondo de Garantía de Vivienda de Interés Social (FOGAVISIP) del 6% aprobada por la Junta General Ordinaria de Accionistas del 22 de febrero de 2022, en cumplimiento del artículo 115 de la Ley N° 393, Decreto Supremo 4686 del 2 de febrero de 2022 y Resolución Ministerial 43.	-	-	-	-	-	(10.186.304)
Distribución de dividendos de 50% de Utilidades de la gestión 2021 después de constituir reserva legal, aportes a fondos de garantía	-	-	-	-	-	(71.115.179)
Traspaso a reservas voluntarias no distributibles de las Utilidades de la gestión 2021 para su posterior capitalización.	-	-	8.647.085	-	8.647.085	-
Incremento de capital pagado por reservas voluntarias no distributibles, aprobado por la Junta General Extraordinaria de Accionistas celebrada el 22 de febrero de 2022, y nota de la Autoridad de Supervisión del Sistema Financiero mediante carta ASF/DSR IIR-59194/2022 del 25 de marzo de 2022.	8.644.770	-	(8.644.770)	-	(8.644.770)	-
Traspaso de reserva para cubrir variaciones en el tipo de cambio por préstamo subordinado en dólares, aprobado por la Junta General Extraordinaria de Accionistas celebrada el 22 de febrero de 2022.	-	571.667	-	-	-	(571.667)
Amortización 12va. cuota de capital de préstamo subordinado con la CAF, con vencimiento al 30 de junio de 2022.	-	11.433.333	-	-	-	(11.433.333)
Amortización 4ta. cuota de capital de bonos subordinados Banco BISA S.A.- Emisión 2 Serie "A" con vencimiento al 16 de agosto de 2022.	-	11.669.000	-	-	-	(11.669.000)
Amortización 4ta. cuota de capital de bonos subordinados Banco BISA S.A.- Emisión 2 Serie "B" con vencimiento al 15 de agosto de 2022.	-	10.003.000	-	-	-	(10.003.000)
Amortización 2da. cuota de capital de bonos subordinados Banco BISA S.A.- Emisión 2 Serie "C" con vencimiento al 16 de agosto de 2022.	-	11.669.000	-	-	-	(11.669.000)
Amortización 7ma. cuota de capital de bonos subordinados Banco BISA S.A.- Emisión 1, con vencimiento al 11 de noviembre de 2022.	-	17.500.000	-	-	-	(17.500.000)
Incremento de capital pagado por amortización de obligaciones subordinadas y capitalización de aportes irrevocables pendientes de capitalización, aprobado por la Junta General Extraordinaria de Accionistas celebrada el 22 de febrero de 2022, y nota de la Autoridad de Supervisión del Sistema Financiero mediante carta ASF/DSR IIR-263084/2022 del 13 de diciembre de 2022.	62.839.610	(62.839.610)	-	-	-	-
<b>Saldo al 31 de diciembre de 2022</b>	<b>1.376.350.000</b>	<b>14.472</b>	<b>4.741.859</b>	<b>371.790.115</b>	<b>376.531.974</b>	<b>200.048.807</b>
						<b>1.952.945.253</b>

Las notas 1 a 13 que se acompañan, forman parte integrante de estos estados financieros.

  
Marco Asbjorn M.  
Vicepresidente Ejecutivo

  
Hector Bergallojo O.  
Gerente Nacional de Contabilidades


**Banco BISA S.A.**  
**ESTADO DE FLUJO DE EFECTIVO**  
**POR LOS EJERCICIOS TERMINADOS EL 31 DE DICIEMBRE DE 2022 Y 2021**  
(Expresado en Bolivianos)


	2022	2021
	Bs	Bs
<b>FLUJO DE FONDOS EN ACTIVIDADES DE OPERACION:</b>		
Resultado neto del ejercicio	<b>200.048.807</b>	<b>169.771.742</b>
<b>Partidas que han afectado el resultado neto del ejercicio que no han generado movimiento de fondos:</b>		
Productos devengados no cobrados	(657.801.137)	(795.785.383)
Cargos devengados no pagados	1.808.883.920	1.554.355.782
Productos devengados en ejercicios anteriores cobrados en el ejercicio	(472.970)	(615.360)
Previsiones para incobrables y activos contingentes (neto)	194.234.291	167.464.930
Previsiones por desvalorización (neto)	68.871.324	101.637.326
Provisiones o provisiones para beneficios sociales	17.304.968	16.426.916
Provisiones para impuestos y otras cuentas por pagar	179.530.703	177.127.463
Depreciaciones y amortizaciones	41.385.804	46.535.674
Incremento por participación en sociedades controladas	(9.652.708)	(12.211.564)
<b>Fondos obtenidos en el resultado del ejercicio</b>	<b>1.842.333.002</b>	<b>1.424.707.526</b>
<b>Productos cobrados (cargos pagados) en el ejercicio devengados en ejercicios anteriores sobre:</b>		
Cartera de préstamos	708.647.678	563.771.472
Disponibilidades, inversiones temporarias y permanentes	87.137.705	64.211.052
Obligaciones con el público y empresas públicas	(1.418.663.347)	(1.260.987.888)
Obligaciones con bancos y entidades de financiamiento	(132.637.044)	(62.441.976)
Otras obligaciones	(3.055.390)	(3.572.668)
<b>Incremento (disminución) neta de otros activos y pasivos:</b>		
Otras cuentas por cobrar - pagos anticipados, diversas	(102.246.934)	(9.621.462)
Bienes realizables-vendidos	253.291	109.665
Otros activos-partidas pendientes de imputación	3.995.138	27.238.925
Otras cuentas por pagar-diversas y provisiones	(201.081.068)	(140.126.454)
Previsiones	1.215.352	323.732
<b>Flujo neto en actividades de operación, excepto actividades de intermediación</b>	<b>785.898.383</b>	<b>603.611.924</b>
<b>FLUJO DE FONDOS EN ACTIVIDADES DE INTERMEDIACION:</b>		
<b>Incremento (disminución) de captaciones y obligaciones por intermediación:</b>		
Obligaciones con el público y empresas públicas:		
Depósitos a la vista y en cajas de ahorro	(90.487.877)	1.562.592.903
Depósitos a plazo hasta 360 días	142.320.994	(166.122.497)
Depósitos a plazo por más de 360 días	387.892.707	(753.040.092)
Obligaciones con bancos y entidades de financiamiento:		
A corto plazo	215.970.304	(140.544.975)
A mediano y largo plazo	(760.412.099)	(138.480.000)
Otras operaciones de intermediación:		
Obligaciones con instituciones fiscales	12.459.851	(747.246)
Otras cuentas por pagar por intermediación financiera	(66.373.871)	49.227.496
<b>(Incremento) disminución de colocaciones:</b>		
Créditos colocados en el ejercicio		
A corto plazo	(5.394.639.350)	(4.367.883.269)
A mediano y largo plazo - más de 1 año	(5.103.644.327)	(3.265.398.569)
Créditos recuperados en el ejercicio	9.047.077.823	7.692.097.846
<b>Flujo neto obtenido en actividades de intermediación</b>	<b>(1.609.835.845)</b>	<b>471.701.597</b>
<b>FLUJO DE FONDOS EN ACTIVIDADES DE FINANCIAMIENTO:</b>		
<b>Incremento de préstamos:</b>		
Obligaciones subordinadas	(62.274.333)	(73.707.667)
<b>Cuentas de los accionistas:</b>		
Aporte a fondos de garantía	(10.186.304)	-
Pago de Dividendos	(71.115.179)	-
<b>Flujo neto en actividades de financiamiento</b>	<b>(143.575.816)</b>	<b>(73.707.667)</b>
Traspaso	(143.575.816)	(73.707.667)

**Banco BISA S.A.**  
**ESTADO DE FLUJO DE EFECTIVO**  
**POR LOS EJERCICIOS TERMINADOS EL 31 DE DICIEMBRE DE 2022 Y 2021**  
(Expresado en Bolivianos)

	2022	2021
	Bs	Bs
Traspaso	(143.575.816)	(73.707.667)
<b>FLUJO DE FONDOS EN ACTIVIDADES DE INVERSION:</b>		
<b>(Incremento) disminución neto en:</b>		
Inversiones temporarias	406.517.777	(1.274.901.866)
Inversiones permanentes	77.189.225	207.947.341
Bienes de uso	15.909.022	(36.070.405)
Bienes diversos	(2.912.824)	322.188
Cargos diferidos	(1.850.082)	(2.122.710)
<b>Flujo neto en actividades de inversión</b>	<b>494.853.118</b>	<b>(1.104.825.452)</b>
<b>(Disminución) incremento de fondos durante el ejercicio</b>	(472.660.160)	(103.219.598)
<b>Disponibilidades al inicio del ejercicio</b>	2.782.240.454	2.885.460.052
<b>Disponibilidades al cierre del ejercicio</b>	<b>2.309.580.294</b>	<b>2.782.240.454</b>

Las notas 1 a 13 que se acompañan, forman parte integrante de estos estados financieros.

  
\_\_\_\_\_  
Marco Asbun M.  
Vicepresidente Ejecutivo

  
\_\_\_\_\_  
Héctor Der Callejo Q.  
Gerente Nacional de Contabilidad

**Banco BISA S.A.**

**NOTAS A LOS ESTADOS FINANCIEROS AL 31 DE DICIEMBRE DE 2022 y 2021**

**NOTA 1 - ORGANIZACION**

**a) Organización de la Sociedad:**

"Banco BISA S.A." es una sociedad anónima constituida mediante Escritura Pública No. 73 de fecha 27 de abril de 1963 extendida ante el Notario de Fe Pública Mario Vázquez Uría, bajo el tipo de Sociedad Anónima, con Acta de Fundación del 23 de noviembre de 1962, autorización de funcionamiento de la Superintendencia de Bancos y Entidades Financieras (actual Autoridad de Supervisión del Sistema Financiero - ASFI), mediante Resolución No. SB 141/63, del 20 de marzo de 1963, con una duración de 90 años, computables a partir de la fecha de inscripción y aprobación de los estatutos en el Registro de Comercio y Sociedades por Acciones No. 06178/97 del 10 de septiembre de 1997.

En 1989, merced a su seguridad y prestigio, abrió sus puertas al público como Banco comercial corporativo, la Superintendencia de Bancos y Entidades Financieras (actual Autoridad de Supervisión del Sistema Financiero - ASFI), emitió su aprobación mediante Resolución No. 012/89 del 27 de febrero de 1989.

Asimismo, con Escritura Pública No. 464/97 del 20 de agosto de 1997 conferida ante la Notaría de Fe Pública, Kandy Balboa de Díaz, se procedió al cambio de nombre de la Sociedad de "Banco Industrial S.A. – BISA" a "Banco BISA S.A.", con autorización de la Superintendencia de Bancos y Entidades Financieras (actual Autoridad de Supervisión del Sistema Financiero - ASFI), mediante Resolución No. SB 039/97 del 7 de mayo de 1997.

Banco BISA S.A., al inicio de sus actividades como entidad de segundo piso, tuvo el objetivo de apoyar el desarrollo industrial de Bolivia, actualmente como Banco Múltiple su objetivo es la prestación de servicios financieros al público en general, favoreciendo el desarrollo de la actividad económica nacional, la expansión de la actividad productiva y el desarrollo de la capacidad industrial del país, siendo su misión: "Simplificar la vida de nuestros clientes, transformando e innovando productos financieros y generando valor para nuestros grupos de interés".

Banco BISA S.A. tiene su domicilio legal en la Av. 16 de Julio No. 1628 de la ciudad de La Paz, se encuentra debidamente registrado en SEPREC, Autoridad de Supervisión del Sistema Financiero (ASFI), Bolsa Boliviana de Valores (BBV), Servicio de Impuestos Nacionales (SIN) y demás registros que corresponden.

Los accionistas del Banco son empresas nacionales, personas naturales nacionales y extranjeros y empleados del Banco.

Banco BISA S.A. hasta el 31 de octubre de 2017, fue la base de un grupo financiero conformado por las siguientes subsidiarias: BISA Seguros y Reaseguros S.A., La Vitalicia Seguros y Reaseguros de Vida S.A., BISA Leasing S.A., Almacenes Internacionales S.A. RAISA, BISA S.A. Agencia de Bolsa, BISA Sociedad Administradora de Fondos de Inversión S.A. (SAFI) y BISA Sociedad de Titularización S.A. A partir del 1º de noviembre de 2017, Banco BISA S.A. ha dejado de ser controlante al efecto, se ha creado la Sociedad Controladora denominada "Grupo Financiero BISA S.A." actual controlante de las empresas que conforman el Grupo Financiero, en cumplimiento a la Resolución ASFI/1248/2017 de fecha 30 de octubre de 2017. El 6 de noviembre de 2017, Banco BISA S.A. realizó la reducción voluntaria de Capital Pagado por Bs655.199.170 equivalente a 65.519.917 acciones. Mayor información se describe en el inciso b.5) Ley de Servicios Financieros, de la misma nota.

Banco BISA S.A.

## NOTAS A LOS ESTADOS FINANCIEROS AL 31 DE DICIEMBRE DE 2022 y 2021

### NOTA 1 - ORGANIZACION (Cont.)

#### a) Organización de la Sociedad: (Cont.)

El número de colaboradores al 31 de diciembre de 2022 fue de 1.843, de los cuales 1.832 cuentan con contrato indefinido y 11 con contrato plazo fijo. El número promedio de colaboradores fue de 1.813, entre enero y diciembre de esta gestión.

El Banco opera en Bolivia a través de una (1) Oficina Central, diez (10) sucursales, cincuenta y tres (53) agencias fijas; de las cuales treinta y seis (36) son agencias urbanas y diecisiete (17) son agencias rurales, doce (12) son oficinas externas y cuatro (4) son puntos corresponsales no financieros.

En la gestión 2022, el Banco continuó fortaleciendo su Programa de Responsabilidad Social Empresarial: 1) Respecto a Educación Financiera se realizaron talleres virtuales para clientes, habiéndose completado los mismos a nivel nacional; Se implementaron talleres exclusivos para usuarios de nuestra Banca Digital e-BISA+ respecto a seguridad de la información y de las transacciones. Adicionalmente, se realizaron talleres para jóvenes con el Instituto de la Juventud del Gobierno Autónomo Municipal de La Paz. Además, se evaluaron los resultados obtenidos de la capacitación a profesores para que utilicen el material de Educación Financiera con estudiantes de primaria y secundaria, así como con la Sociedad Católica "San José" y el Proyecto "Enseña por Bolivia" y con Organizaciones No Gubernamentales educativas que benefician a unidades educativas, tanto urbanas como rurales a nivel nacional. Impartimos Talleres para proyectos destinados al fortalecimiento y capacitación de mujeres. La Fundación Bienaventuranzas, concluyó la distribución del material a Unidades Educativas de Primaria y Secundaria. Se alcanzó a más de 68 mil beneficiarios directos del programa de Educación Financiera. Adicionalmente, el Banco fue invitado, como único banco nacional, para exponer, como caso de éxito, su programa de Educación Financiera "Creando Futuro" en el Congreso Latinoamericano de Educación e Inclusión Financiera de FELABAN. 2) En cuanto a solidaridad, se mantuvo el reclutamiento de donadores a través de operadores que contactan a Clientes del Banco para que sean donadores frecuentes de UNICEF. Además, se realizó la donación económica a la Fundación "Bolivia Clásica" para la beca de jóvenes con aptitudes artísticas, pero con escasos recursos económicos. 3) Respecto a Conciencia Ambiental, se continuó con el mantenimiento de los más de 6.300 árboles, dicho mantenimiento contempla el deshierbe, cavado de tazones y regado quincenal; Se realizaron actividades medioambientales para colaboradores con la finalidad de que las realicen en casa con sus familias y se implementó el nuevo Pulmón BISA en el Bioparque Vesty Pakos de la ciudad de La Paz donde se plantaron 525 árboles y se amplió el Pulmón del Parque Urbano Central con 400 árboles adicionales. 4) En cuanto a iniciativas de Inclusión Financiera y Social se inició con la impresión de material en Braille por cuenta propia, ya no mediante proveedor externo.

#### b) Hechos importantes sobre la situación de la Entidad

##### b.1) El impacto de la situación económica y del ambiente financiero

La economía mundial durante la gestión 2022 estuvo afectada principalmente por tres grandes retos generados a partir de la invasión de Rusia a Ucrania, el incremento en el costo de vida provocada por las presiones inflacionarias y la desaceleración de la economía China. Considerando estos efectos, el Fondo Monetario Internacional estima un crecimiento de la economía mundial en 2022 de 3,2%, con más de una tercera parte de la economía sufriendo una contracción económica. La guerra entre Rusia y Ucrania ha provocado una grave crisis energética en Europa que está elevando el costo de vida y afectando la actividad económica.

**Banco BISA S.A.**

**NOTAS A LOS ESTADOS FINANCIEROS AL 31 DE DICIEMBRE DE 2022 y 2021**

**NOTA 1 - ORGANIZACION (Cont.)**

**b) Hechos importantes sobre la situación de la Entidad (Cont.)**

**b.1) El impacto de la situación económica y del ambiente financiero (Cont.)**

Por su parte, las presiones inflacionarias han generado un endurecimiento de las condiciones monetarias, acompañado de una fuerte apreciación del dólar de Estados Unidos con respecto a la mayoría de las otras monedas. Finalmente, el impacto de las medidas aplicadas en China respecto al COVID ha pasado factura a la economía, en especial en el segundo semestre de 2022. Dado el tamaño de la economía China y la importancia que tiene para las cadenas mundiales de suministro, se ha afectado el comercio y la actividad económica mundial en general.

En América Latina y el Caribe, de acuerdo con la CEPAL, se estima un crecimiento de 3,7% en 2022, poco más de la mitad de la tasa del 6,7% registrada en 2021. Luego del dinamismo de la economía mostrado en el primer semestre de 2022, la actividad de la región se ha desacelerado en el segundo semestre, reflejando el agotamiento del efecto rebote en la recuperación de 2021 y por otra parte, los efectos de las políticas monetarias restrictivas, mayores limitaciones del gasto fiscal, menores niveles de consumo e inversión y el deterioro del contexto externo.

Por su parte en Bolivia, el Programa Fiscal Financiero gubernamental estima que la tasa de crecimiento económico en 2022 fue cercana al 4% y la inflación de la gestión fue de 3,12%, la más baja de la región sudamericana y una de las más bajas del mundo.

En lo que respecta al sistema financiero boliviano y específicamente a los Bancos Múltiples y Bancos Pyme, la gestión 2022 presentó un incremento en los resultados netos de 22,6% en la gestión 2022. Por su parte, las obligaciones con el público y la cartera que reflejan en cierta medida la recuperación de la economía registraron un crecimiento de 6,3% y 7,4% respectivamente, superando los primeros los Bs202 mil millones y la cartera los Bs190 mil millones.

Si bien los indicadores de calidad de cartera se han deteriorado en la gestión, estos aún no alcanzan niveles preocupantes. El índice de mora en el sistema financiero ha pasado de 1,53% en 2021 a 2,14% al cierre de la gestión 2022.

**b.2) Administración de Riesgo de Crédito y de Mercado**

La liquidez del Banco, compuesta por sus disponibilidades e inversiones temporarias netas de devengado, entre diciembre 2021 y 2022, paso de Bs7.547 Millones a Bs6.622 Millones, mostrando una disminución neta de Bs925 Millones, equivalentes al 12,25%. Al respecto, dicha reducción, se atribuye principalmente a movimientos en las siguientes cuentas:

- Disponibilidades, la cual experimentó una disminución neta de Bs472 Millones, pasando de Bs2.782 Millones a Bs2.310 Millones, caída equivalente al 16,99%, debido principalmente a una reducción de Bs523 Millones en la Cuenta Corriente y de Encaje en el Banco Central de Bolivia (BCB).
- Respecto a la cuenta de Inversiones Temporarias, esta también presentó una reducción neta de Bs451 Millones, pasando de Bs4.764 Millones a Bs4.313 Millones, cuyo decremento equivale al 9,49%. Esta reducción, de manera neta, se atribuye principalmente a: i) una disminución de Bs538 Millones en inversiones en entidades financieras del país, y ii) una reducción de Bs336 Millones en el Fondo RAL, atribuida principalmente liberaciones de Encaje Legal en Títulos, establecidas por el BCB en 2022, una de ellas a principios de año y la segunda en la primera quincena de diciembre.



**Banco BISA S.A.**

**NOTAS A LOS ESTADOS FINANCIEROS AL 31 DE DICIEMBRE DE 2022 y 2021**

**NOTA 1 - ORGANIZACION (Cont.)**

**b) Hechos importantes sobre la situación de la Entidad (Cont.)**

**b.2) Administración de Riesgo de Crédito y de Mercado (Cont.)**

La reducción de la liquidez explicada en los párrafos precedentes, si bien en una parte fue producto de la liberación de Encaje Legal, en otra parte fue atribuida, una operación puntual con un cliente corporativo. Ahora bien, independientemente a ello, el Banco continúa llevando a cabo sus prudentes y asertivas decisiones para precautelar, como siempre, que existan adecuados niveles de liquidez.

Adicionalmente, otro factor que ha contribuido al descenso de la liquidez fue el crecimiento de cartera que ha tenido el Banco, acompañado de una política más eficiente en el uso de los excedentes de liquidez para mejorar el margen financiero.

En cuanto al nivel de liquidez del sistema bancario, entre diciembre 2021 y 2022, también se advirtió una reducción, aunque bastante ligera, la cual equivale a un 0,14%, pasando de Bs60.177 Millones en diciembre 2021 a Bs60.095 Millones en diciembre 2022, exponiendo con ello un decremento absoluto de Bs82 Millones en todo el sistema.

Si bien, como se mencionó en el anterior párrafo, la disminución total del sistema fue solo de Bs82 Millones, se hace notar que ello fue principalmente una variación neta resultante de dos factores notoriamente contrastados: i) un aumento de la liquidez en el sector de bancos múltiples medianos, por Bs483 Millones, y ii) una disminución en los bancos múltiples grandes junto a bancos PYME, por Bs565 Millones. En el aumento de liquidez del grupo de bancos medianos, Banco Sol, Banco Ganadero y Banco FIE fueron los de mayor significancia; mientras que, en el otro grupo, los movimientos más importantes fueron registrados en nuestro Banco, Banco Nacional de Bolivia y Banco de Crédito.

Respecto a la liquidez del Banco por moneda, entre diciembre de 2021 y 2022, en dólares americanos incluyendo bolivianos con mantenimiento de valor, el saldo equivalente en moneda nacional pasó de Bs1.638 Millones a Bs1.549 Millones, registrando un decremento de Bs89 Millones, equivalentes al 5,46%.

En cuanto a la variación de la liquidez del Banco en moneda nacional, incluyendo bolivianos indexados a la unidad de fomento de vivienda, la misma fue negativa, pasando de Bs5.908 Millones en diciembre 2021 a Bs5.073 Millones en diciembre de 2022, mostrando con ello una disminución de Bs835 Millones, equivalentes al 14,14%.

En cuanto a la liquidez del sistema en dólares americanos, incluyendo bolivianos con mantenimiento de valor, la misma registró una disminución por el equivalente a Bs1.877 Millones, pasando de Bs12.891 Millones en diciembre 2021 a Bs11.014 Millones en diciembre 2022, equivalente a una caída del 14,56%.

Por su parte, en cuanto a la liquidez del sistema en moneda nacional, incluyendo bolivianos indexados a la unidad de fomento de vivienda, esta registró un incremento, mismo que llegó a Bs1.794 Millones, equivalentes al 3,80%, pasando de Bs47.286 Millones en diciembre 2021 a Bs49.080 Millones en diciembre 2022.

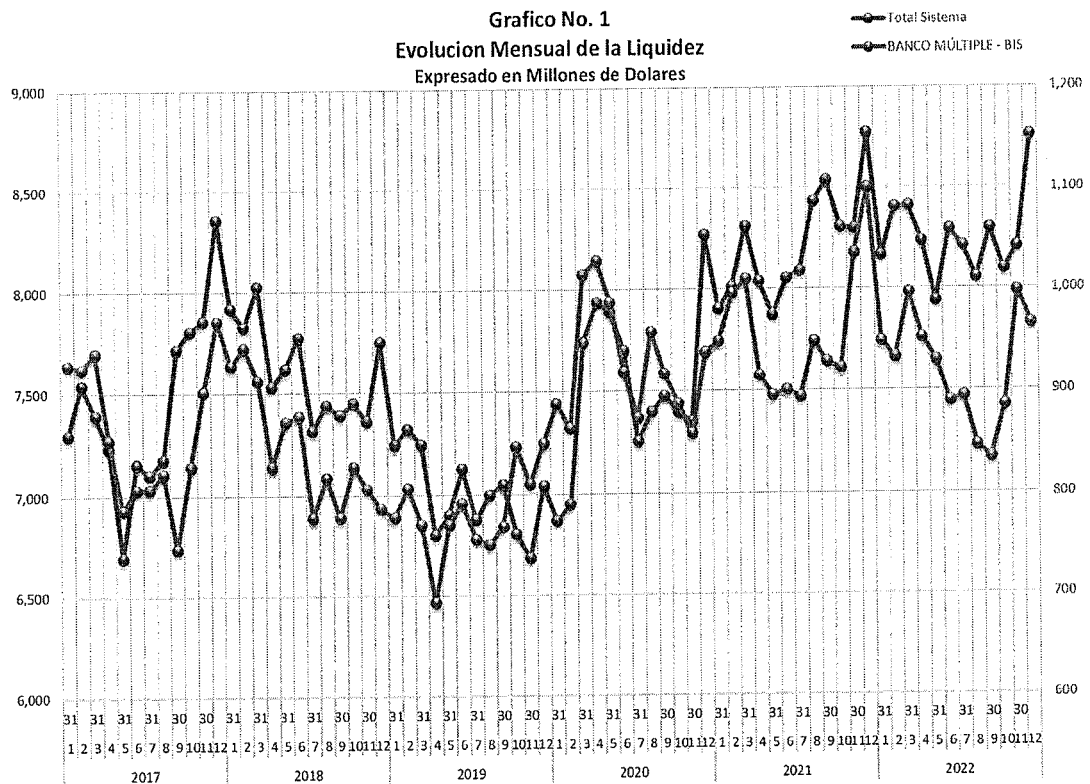
Banco BISA S.A.

NOTAS A LOS ESTADOS FINANCIEROS AL 31 DE DICIEMBRE DE 2022 y 2021

NOTA 1 - ORGANIZACION (Cont.)

b) Hechos importantes sobre la situación de la Entidad (Cont.)

b.2) Administración de Riesgo de Crédito y de Mercado (Cont.)



En el gráfico precedente se puede apreciar que, desde mayo de 2019 hasta abril de 2020, la liquidez del Banco expuso una tendencia creciente, resultado de la política prudente de mejorar el nivel de liquidez del Banco para afrontar los procesos electorales de las gestiones 2019 y 2020.

Para el Banco, desde mayo hasta noviembre de 2020 se aprecia una disminución de la liquidez por efecto del diferimiento de Cartera, determinado por el regulador, para luego desde diciembre de 2020 y hasta marzo de 2021, nuevamente experimentar un incremento de esta, como efecto de las inyecciones de liquidez realizadas por el Gobierno.

Posteriormente, desde abril a septiembre 2021, el Banco adoptó una política de reducir el nivel de excedente de liquidez, con el propósito de mejorar el margen financiero; sin embargo, desde septiembre hasta diciembre 2021 se puede apreciar que los niveles de liquidez volvieron a subir sustancialmente, pero como efecto de una operación puntual con un cliente corporativo.

En relación con la evolución de la liquidez del Sistema, entre mayo de 2020 y marzo de 2021, el comportamiento ha sido similar al del Banco, no obstante, desde abril hasta octubre de 2021 se aprecia un cambio de tendencia respecto del Banco, observando que el sistema presentó un ritmo creciente de la liquidez, lo cual se reflejó en la disminución de las tasas de interés tanto del mercado interbancario como del mercado bursátil.

Banco BISA S.A.

## NOTAS A LOS ESTADOS FINANCIEROS AL 31 DE DICIEMBRE DE 2022 y 2021

### NOTA 1 - ORGANIZACION (Cont.)

- b) **Hechos importantes sobre la situación de la Entidad (Cont.)**
- b.2) **Administración de Riesgo de Crédito y de Mercado (Cont.)**

Luego, desde noviembre a diciembre 2021, en el sistema se aprecia un incremento correlacionado con el Banco, lo cual permite ver que el notable crecimiento de la liquidez al finalizar dicha gestión fue sistémico, aunque altamente incidido por el Banco Unión, que por lo general, durante el último trimestre del año acumula liquidez, producto de los depósitos de todas las instituciones gubernamentales para hacer frente a sus obligaciones de fin de año, así como de la centralización del Crédito Interno Neto del BCB para las empresas estatales; sin embargo, como en enero dicha liquidez vuelve a salir para cumplir sus fines correspondientes, se aprecia cierta estacionalidad, donde en enero de cada año se advierte una caída en la liquidez del sistema, la cual vuelve a recuperarse desde febrero.

Posteriormente y también para el sistema, en enero 2022 se advierte una disminución, la cual se recuperó en febrero y se mantuvo hasta marzo; sin embargo, durante abril y mayo nuevamente disminuyó y al cierre de junio volvió a subir, aunque no hasta los niveles registrados durante febrero y marzo. Luego, entre julio y agosto de 2022, se observó una leve disminución, pero al cierre de septiembre volvió a recuperarse hasta llegar a niveles similares a junio. Finalmente, de octubre a diciembre de 2022 se evidencia nuevamente un notable y estacional ascenso, llegando la liquidez a niveles similares a los de 2021 en la misma temporada de fin de año.

En relación al Banco, si bien en enero de 2022 también se experimentó una disminución, se puede ver que la misma se extendió hasta febrero, aunque con menor pendiente, y posteriormente en marzo se recuperó, pero no hasta los niveles en que se encontraba en diciembre de 2021, debido a que el incremento paulatino ocurrido entre octubre y diciembre 2021 correspondió a una operación puntual con un cliente, según se mencionó antes, el cual retiró los fondos en el mes de enero del año 2022, explicando con ello una parte importante de la disminución observada. Posteriormente, desde abril hasta septiembre de 2022, una vez más se advirtió una notoria reducción, la cual se atribuyó principalmente a un fuerte crecimiento de cartera, experimentado primordialmente entre los meses de julio a septiembre. Luego, entre octubre y noviembre 2022 se pudo advertir un importante crecimiento, explicado principalmente por el aumento de los depósitos del público, lo cual coadyuvo no solamente al incremento de la liquidez del Banco, sino también y primordialmente al crecimiento de cartera. Finalmente, entre noviembre y diciembre, se apreció un leve decremento, atribuido principalmente a una disminución en el disponible, explicado a su vez por una disminución del exceso de Encaje Legal en el Banco Central de Bolivia.

En cuanto a los Depósitos del Público del Banco en moneda consolidada, netos de devengado, e incluyendo Depósitos de Empresas con Participación Estatal, entre diciembre 2021 y 2022, estos sufrieron un aumento de Bs439 Millones, equivalentes al 2,30%, pasando de Bs19.140 Millones a Bs19.579 Millones.

La variación de los Depósitos del Público antes mencionada, en moneda consolidada, incluyendo Depósitos de Empresas con Participación Estatal y distribuida por tipo de depósito, presentó los siguientes cambios:

- a) Cajas de Ahorro y Vista, experimentaron un decremento de Bs107 Millones, equivalentes al 1,00%, pasando de Bs10.658 Millones a Bs10.551 Millones.

NOTA 1 - ORGANIZACION (Cont.)

b) Hechos importantes sobre la situación de la Entidad (Cont.)

b.2) Administración de Riesgo de Crédito y de Mercado (Cont.)

- b) Depósitos a Plazo Fijo (DPFs) experimentaron un aumento de Bs670 Millones, equivalentes al 8,43%, pasando de Bs7.940 Millones a Bs8.610 Millones.
- c) Obligaciones con el Público Restringidas, que pasaron de Bs541 Millones a Bs418 Millones, registrando una disminución del 22,74%, equivalentes a Bs123 Millones.

Asimismo, para el Banco, los depósitos del público considerando empresas con participación estatal, en moneda nacional incluyendo bolivianos indexados a la unidad de fomento de vivienda, presentaron un crecimiento porcentual del 5,24%, equivalente a Bs786 Millones, habiendo pasado de Bs15.011 Millones en diciembre 2021, a Bs15.797 Millones en diciembre 2022.

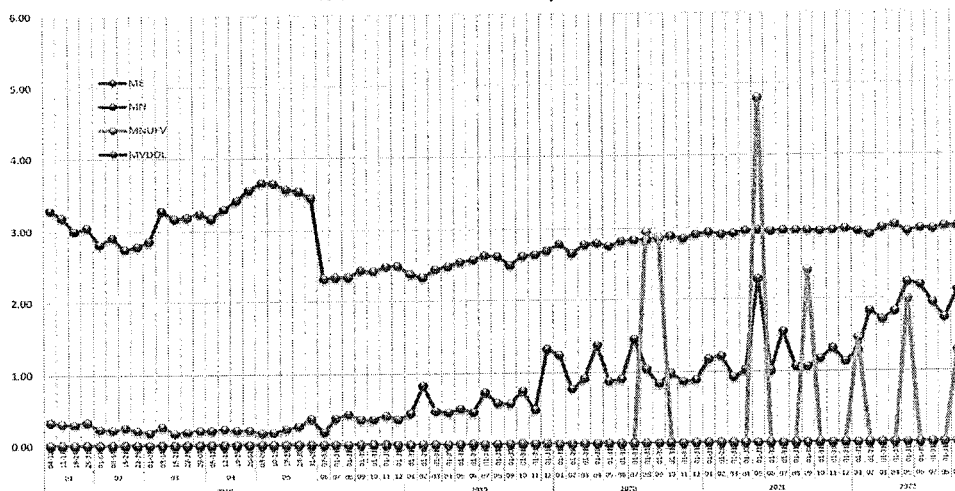
Mientras tanto y también para el Banco, los depósitos en moneda extranjera, incluyendo bolivianos con mantenimiento de valor, registraron una disminución del 8,40% en el mismo periodo de análisis, pasando de Bs4.129 Millones a Bs3.782 Millones, mostrando una reducción de Bs347 Millones.

Respecto a la evolución mediante Depósitos del Público para el Sistema, en moneda consolidada, por tipo de Depósito, e incluyendo también Depósitos de Empresas con Participación Estatal, se presentaron los siguientes cambios:

- a) Depósitos en Cajas de Ahorro y Vista, aumentaron en 4,12%, equivalentes a Bs4.110 Millones, habiendo pasado de Bs99.802 Millones a Bs103.912 Millones.
- b) Depósitos a Plazo Fijo (DPFs), pasaron de Bs92.974 Millones a Bs100.464 Millones, exponiendo un aumento de Bs7.490 Millones, equivalentes al 8,06%.
- c) Obligaciones con el Público Restringidas disminuyeron en 8,22%, equivalentes a Bs412 Millones, habiendo pasado de Bs5.009 Millones a Bs4.597 Millones.

En el siguiente gráfico, se presenta la evolución por moneda de la Tasa de Interés de Referencia (TRE) desde la gestión 2018 al presente.

Gráfico No. 2  
Tasa de Referencia TRe por Moneda



**Banco BISA S.A.**

**NOTAS A LOS ESTADOS FINANCIEROS AL 31 DE DICIEMBRE DE 2022 y 2021**

**NOTA 1 - ORGANIZACION (Cont.)**

- b) Hechos importantes sobre la situación de la Entidad (Cont.)**
- b.2) Administración de Riesgo de Crédito y de Mercado (Cont.)**

En el gráfico anterior se puede ver cómo la TRE en moneda extranjera, luego de permanecer estática por bastante tiempo, aunque con ligera predisposición al alza, desde diciembre 2019 a diciembre 2022 mostró un notable incremento, acompañada, además, de mayor volatilidad.

Por primera vez durante todo el ejercicio analizado, se pudo advertir que, entre agosto 2020 y septiembre 2022, la TRE en UFV's experimentó notorios saltos, partiendo de niveles cercanos a cero hasta niveles cercanos al 5%, los cuales fueron atribuidos principalmente a que Banco Fortaleza y Banco PYME Ecofuturo aumentaron ligeramente su fondeo en UFV's, así como también la tasa de interés de este. Finalmente, la TRE en moneda nacional desde mediados de 2018 permanece estable, aunque con una ligera y sutil tendencia creciente.

Respecto a la cartera directa del Banco, al 31 de diciembre 2022, la misma presentó un saldo de Bs17.530 Millones (USD2.530 Millones), la cual representa el 8,96% sobre la cartera del sistema (USD28.235 Millones). En el ejercicio analizado, la cartera del Banco experimentó un incremento del 7,87% equivalente a Bs1.265 Millones, pasando de Bs16.090 Millones en diciembre 2021 a Bs17.355 Millones en diciembre 2022.

En cuanto a la evolución de la cartera del sistema durante el mismo ejercicio de análisis, esta también registró un incremento de Bs13.333 Millones equivalentes al 7,39%, habiendo pasado de Bs180.359 Millones (USD26.291 Millones) en diciembre 2021 a Bs193.692 Millones (USD28.235 Millones) en diciembre 2022.

En base a los antecedentes señalados, las determinaciones del Comité de Activos y Pasivos (ALCO) sobre las tasas de interés, se enfocaron en gestionar adecuadamente las tendencias tanto del mercado como de la estrategia del propio Banco. Paralelamente, la administración del calce por plazos mantuvo niveles adecuados durante el tiempo transcurrido hasta diciembre 2022, mostrando brechas acumuladas positivas, resultado de la aplicación de la estructura de tasas aprobada mediante el ALCO. Al cierre de diciembre 2022, el Banco mantiene una relación de activos líquidos sobre activos totales del 24,37%, ligeramente superior al de diciembre 2021 (23,33%) y suficientemente por encima del límite mínimo (15,00%), lo cual muestra el nivel prudente de liquidez que tiene el Banco para afrontar sus obligaciones y operaciones.

- b.3) Eventos importantes sobre la posición financiera de la entidad**

Al cierre de la gestión 2022, corresponde destacar los resultados alcanzados por el Banco de Bs200.048.807 y la solidez de sus niveles de activo respaldados por los depósitos del público. La fortaleza patrimonial y solvencia del Banco se evidencian a través de un sólido Coeficiente de Adecuación Patrimonial (11,17%), una cobertura de la mora de 167,26% y un patrimonio superior a Bs1.952 millones, uno de los más elevados del sistema financiero nacional.

Al cierre de la gestión 2022, la Gerencia del Banco continuó con la ampliación de servicios a todos los sectores económicos de la población, como ser: banca corporativa, pequeñas y medianas empresas, banca personal y al sector de microfinanzas.

Banco BISA S.A.

## NOTAS A LOS ESTADOS FINANCIEROS AL 31 DE DICIEMBRE DE 2022 y 2021

### NOTA 1 - ORGANIZACION (Cont.)

#### b) Hechos importantes sobre la situación de la Entidad (Cont.)

##### b.4) Impuesto a las Transacciones Financieras (ITF)

La aplicación del Impuesto a las Transacciones Financieras, normado con la Ley N° 3446, fue ampliado por segunda vez mediante Ley N° 234 del 13 de abril de 2012, por 36 meses adicionales a partir del 24 de julio de 2012.

Este impuesto con sus características actuales se viene reteniendo y percibiendo en el Banco desde el 25 de julio de 2006, para el efecto se adecuaron nuestros sistemas informáticos y operativos, permitiendo el cobro y empoce del mismo al Fisco de manera oportuna, cumpliendo con la normativa legal aplicable.

El 1° de julio de 2015 se promulgó la Ley N° 713 que amplía la vigencia del ITF hasta el 31 de diciembre de 2018 y además incrementa gradualmente la alícuota de este impuesto, siendo 0,20% para la gestión 2016; 0,25% para la gestión 2017 y 0,30% para la gestión 2018.

Mediante Ley N° 1135 del 20 de diciembre de 2018, se amplió nuevamente la vigencia del ITF, por un período adicional de 5 años, desde el 1° de enero de 2019 hasta el 31 de diciembre de 2023 con la misma tasa de 0,30% para este impuesto, al 30 de septiembre de 2022, esta alícuota se mantiene.

##### b.5) Ley de Servicios Financieros

En fecha 21 de agosto de 2013, el Estado Plurinacional de Bolivia promulgó la Ley N° 393 de Servicios Financieros, la cual reemplaza a la Ley N° 1488 de Bancos y Entidades Financieras del 14 de abril de 1993. La Ley tiene como objeto regular las actividades de intermediación financiera y la prestación de los servicios financieros, así como la organización y funcionamiento de las entidades financieras y prestadoras de servicios financieros; la protección del consumidor financiero y la participación del Estado como rector del sistema financiero, velando por la universalidad de los servicios financieros y orientando su funcionamiento en apoyo de las políticas de desarrollo económico y social del país.

La Ley N° 393 dispuso el inicio de su vigencia a los noventa (90) días calendario (21 de noviembre de 2013) de ser promulgada, y dispuso que, durante ese período, mientras no se emita normativa reglamentaria, se considerará vigente la normativa emitida bajo la Ley N° 1488 del 14 de abril de 1993.

Cabe mencionar que, en fecha 23 de diciembre de 2013, se dictó el Decreto Supremo N°1843 que establece el régimen de tasas de interés activas para el financiamiento destinado a vivienda de interés social y determina los niveles mínimos de cartera de créditos para los préstamos destinados al sector productivo y de vivienda de interés social, que deberán mantener las entidades de intermediación financiera. El Banco ha tomado las medidas para su respectiva aplicación y cumplimiento.

El 2 de diciembre de 2015, mediante Decreto Supremo N° 2614 se determina que cada uno de los Bancos Múltiples y Bancos PYME, deberán destinar el seis por ciento (6%) de sus utilidades netas de la gestión 2015, a un Fondo de Garantía de Créditos para el Sector Productivo, en cumplimiento de su función social prevista en el Artículo 115 de la Ley N° 393 de Servicios Financieros, sin perjuicio de los programas de carácter social que dichas entidades financieras ejecutan.

**Banco BISA S.A.**

**NOTAS A LOS ESTADOS FINANCIEROS AL 31 DE DICIEMBRE DE 2022 y 2021**

**NOTA 1 - ORGANIZACION (Cont.)**

**b) Hechos importantes sobre la situación de la Entidad (Cont.)**

**b.5) Ley de Servicios Financieros (Cont.)**

El 28 de diciembre de 2016, mediante Decreto Supremo N°3036 se determinó que para cumplir con el marco de la función social cada uno de los Bancos Múltiples y Bancos PYME, deberán destinar el seis por ciento (6%) de sus utilidades netas de la gestión 2016 para esos fines. La finalidad será especificada por el Ministerio de Economía y Finanzas Públicas, mediante Resolución Ministerial en la cual se establecerán los mecanismos, instrumentos y características necesarias para la implementación y logro de dicha finalidad. El 10 de febrero de 2017, el Ministerio de Economía y Finanzas Públicas emitió la Resolución Ministerial N°055 en la que resuelve como sigue:

- a) Tres por ciento (3%) al Fondo de Garantía de Créditos de Vivienda de Interés Social bajo su actual administración.
- b) Tres por ciento (3%) para la constitución del Fondo para Capital Semilla, para el otorgamiento de crédito a beneficiarios especificados en el Artículo 11° del Reglamento.

El 17 de enero de 2018, mediante Decreto Supremo N° 3459 se determina que cada uno de los Bancos Múltiples y Bancos PYME, deberán destinar el seis por ciento (6%) de sus utilidades netas de la gestión 2017, a un Fondo para Capital Semilla, en cumplimiento de su función social prevista en el Artículo N° 115 de la Ley N° 393 de Servicios Financieros, sin perjuicio de los programas de carácter social que dichas entidades financieras ejecutan.

En cumplimiento al Capítulo IV de la Ley de Servicios Financieros, el 6 de noviembre de 2017, se constituyó la empresa controladora denominada Grupo Financiero BISA S.A., habiendo ASFI otorgado la Licencia de Funcionamiento el 26 de diciembre de 2017 mediante Resolución ASFI/1498/2017.

Para tal efecto y en cumplimiento del Artículo 397° de la Ley N° 393 de Servicios Financieros, que señala que en ningún caso las empresas que integran un Grupo Financiero participarán en el capital de las demás empresas del mismo grupo, Banco BISA S.A. solicitó a la ASFI autorización para la reducción de capital, habiendo obtenido dicha autorización mediante Resolución ASFI/1248/2017 de fecha 30 de octubre de 2017, por lo que el 6 de noviembre de 2017, el Banco BISA S.A. realizó la reducción voluntaria de Capital Pagado por Bs655.199.170 equivalente a 65.519.917 acciones (acciones en subsidiarias), esta reducción corresponde al 29,90% del capital primario de Banco BISA S.A. Las acciones que formaron parte de la reducción fueron traspasadas al Grupo Financiero BISA S.A.

Cabe aclarar que una porción de las acciones que Banco BISA S.A. poseía en La Vitalicia Seguros y Reaseguros de Vida S.A. (18%), no fueron parte de la transferencia ya que se hubiera incumplido el límite del 30% de reducción de capital primario descrito en el Artículo N° 503 de la Ley de Servicios Financieros, por esta razón y en cumplimiento del Artículo 397° de la Ley N° 393 de Servicios Financieros que señala que en ningún caso las empresas que integran un Grupo Financiero participarán en el capital de las demás empresas del mismo grupo, en fecha 29 de noviembre de 2017, Banco BISA S.A. constituyó un Fideicomiso en el Banco Nacional de Bolivia S.A. para el traspaso y administración de las acciones mencionadas en La Vitalicia Seguros y Reaseguros de Vida S.A., para lo cual se firmó un contrato de administración de fideicomiso en cumplimiento con lo determinado por la Junta General Extraordinaria de Banco BISA S.A. celebrada el 21 de noviembre de 2017, de acuerdo a la dinámica contable de la cuenta

**Banco BISA S.A.**

**NOTAS A LOS ESTADOS FINANCIEROS AL 31 DE DICIEMBRE DE 2022 y 2021**

**NOTA 1 - ORGANIZACION (Cont.)**

**b) Hechos importantes sobre la situación de la Entidad (Cont.)**

**b.5) Ley de Servicios Financieros (Cont.)**

“Fideicomisos por la Transmisión de Acciones “ (Código 193.00) del Manual de Cuentas para Entidades Financieras, aprobado y puesto en vigencia por la Autoridad de Supervisión del Sistema Financiero mediante Resolución ASFI/1241/2017, misma que fue comunicada mediante Circular ASFI/492/2017 de fecha 27 de octubre de 2017. Las acciones de La Vitalicia Seguros y Reaseguros de Vida S.A. fueron transferidas al Fideicomiso mencionado al VPP proyectado al 31 de octubre de 2017 y Banco BISA S.A. al no tener influencia significativa en la mencionada aseguradora no reconoció ningún ingreso por valuación al VPP desde la fecha en la que las acciones fueron transferidas al Fideicomiso.

En fecha 18 de marzo de 2019 en cumplimiento del contrato de Fideicomiso BISA – BNB por extinción del fideicomiso se transfirieron 569.195 acciones de La Vitalicia Seguros y Reaseguros de Vida S.A. a favor de Grupo Financiero BISA S.A.

El 2 de enero de 2019, se aprobó el D.S. N°3764, el cual determina que los Bancos Múltiples deberán destinar de sus utilidades netas de la gestión 2018: 3% al Fondo de Garantía de Créditos de Vivienda de Interés Social y otro 3% al Fondo de Garantía de Créditos del Sector Productivo.

El 9 de enero de 2020, se aprobó el D.S. N°4131, el cual determina que los Bancos Múltiples deberán destinar de sus utilidades netas de la gestión 2019: 2% al Fondo de Garantía de Créditos de Vivienda de Interés Social y otro 2% al Fondo de Garantía de Créditos del Sector Productivo.

Adicionalmente constituir 2% de reserva no distribuible para compensar las pérdidas en que se incurran por los créditos de vivienda de interés social o créditos al sector productivo.

En el marco de lo dispuesto en el párrafo II del Artículo 425 de la Ley N° 393 de Servicios Financieros, ASFI instruyó a los Bancos Múltiples y PYME mediante carta circular ASFI/DNP/CC-487/2020 del 16 de enero de 2020, capitalizar al menos el 40% de sus utilidades netas correspondientes a la gestión 2019 y para la gestión 2020 mediante carta circular ASFI/DNP/CC-8840/2020 del 28 de diciembre de 2020 se instruyó la capitalización del 100% de las utilidades, luego de constituir la reserva legal.

En la gestión 2021 no se emitió un Decreto Supremo que reglamente el destino de las utilidades para los Fondos de Garantía de Créditos de Vivienda Social y del Sector Productivo.

En la gestión 2022, en cumplimiento al Decreto Supremo 4666 del 2 de febrero de 2022 y Resolución Ministerial 43, determina que los Bancos Múltiples y Bancos PYME deberán destinar el 6% de las utilidades netas de la gestión 2021, 4,8% para la creación del Fondo de Garantía de Créditos para el Sector Gremial (FOGAGRE) y 1,2% destinar al Fondo de Garantía de Créditos de Vivienda de Interés Social (FOGAVISP). Asimismo, de acuerdo al Decreto Supremo 4847 del 28 de diciembre de 2022, establece que Bancos Múltiples y Bancos PYME destinen el 6% de sus utilidades netas de la gestión 2022, para la finalidad que será determinada por el Ministerio de Economía y Finanzas Públicas, mediante Resolución Ministerial.

**b.6) Otros eventos importantes**

En cuanto a la calificación de riesgo de Banco BISA S.A., AESA Ratings S.A. mantuvo la calificación de emisor, deuda a largo plazo en moneda local y deuda a largo plazo en moneda extranjera en AAA. Por su parte, la calificadora Moody’s Local PE Clasificadora de Riesgo S.A., emitió la calificación de riesgo para emisor y deuda a largo plazo en moneda local en Aaa y la calificación de riesgo de deuda a largo plazo en moneda extranjera fue de Aa3.



**Banco BISA S.A.**

**NOTAS A LOS ESTADOS FINANCIEROS AL 31 DE DICIEMBRE DE 2022 y 2021**

**NOTA 1 - ORGANIZACION (Cont.)**

**b) Hechos importantes sobre la situación de la Entidad (Cont.)**

**b.6) Otros eventos importantes (Cont.)**

Banco BISA S.A. continúa con la expansión de puntos de atención financiera respondiendo a la necesidad de brindar un mejor servicio y satisfacer las necesidades de los clientes y usuarios. En este sentido, se continuó con la ampliación de la red de cajeros automáticos alcanzando un total de 339 a nivel nacional. Este esfuerzo permitirá a nuestros clientes y usuarios acceder con mayor comodidad y versatilidad a los diferentes puntos de atención para realizar transacciones habituales de manera ágil, segura y eficiente, en especial bajo las nuevas condiciones en las que los clientes y usuarios prefieren utilizar la red de Cajeros Automáticos antes que ir al Banco, manteniendo el distanciamiento social.

Durante la gestión 2022 se registró el cierre de la Agencia Calle Tatora en Cochabamba, el cierre de la agencia Cristóbal de Mendoza en Santa Cruz, el cierre de la Oficina Externa Naciones Unidas Bolivia en La Paz, el cierre de la Agencia El Prado en La Paz, el traslado de la Sucursal Principal en La Paz y la apertura del Punto Corresponsal No Financiero Tacopaya en Cochabamba.

En la gestión 2021, ASFI llevó a cabo la Inspección Especial de Riesgo de Crédito (CC-182) con corte al 31 de enero 2021, dicho informe fue recibido el 12 de febrero 2021 y el plan de acción fue enviado el 23 de febrero 2021. Por otro lado, se llevó a cabo la Inspección Especial (DS4409 y CC-8200) con fecha de corte al 28 de febrero de 2021, dicho informe fue recibido el 27 de abril de 2021 y el plan de acción fue enviado el 17 de mayo de 2021. Posteriormente se llevó a cabo la Inspección Ordinaria de Riesgo de Liquidez y Gobierno Corporativo con corte al 30 de abril de 2021, dicho informe fue recibido el 27 de agosto de 2021 y el plan de acción fue enviado el 23 de septiembre de 2021. Asimismo, se llevó a cabo la Inspección Ordinaria de Riesgo de Crédito con corte al 30 de septiembre de 2021, dicho informe fue recibido el 16 de diciembre de 2021, la remisión del plan de acción fue enviada en la gestión 2022.

En la gestión 2022, ASFI llevaron a cabo la inspección Especial de Riesgo de Crédito, informe que fue recibido el 27 de abril de 2022. Por otro lado, también se llevó a cabo la Inspección Especial de Riesgos cuyo informe fue recibido el 31 de octubre de 2022.

En aplicación a la carta circular ASFI/DNP/CC-12256/2019 de fecha 18 de noviembre de 2019, emitida por la Autoridad de Supervisión del Sistema Financiero – ASFI, referente a facultades asignadas a las Entidades de Intermediación Financiera para reprogramar operaciones de crédito o implementar otras medidas de solución; en ese sentido, el Banco ejecutó acciones enmarcadas en los lineamientos de la citada Carta Circular en aproximadamente un 0,59% del total de la cartera de créditos.

El 12 de marzo de 2020, mediante Decreto Supremo N° 4179 el Gobierno Nacional declaró situación de emergencia nacional por la presencia del brote del Coronavirus (COVID-19). Posteriormente, el 21 de marzo de 2020, se declaró cuarentena total en todo el territorio del Estado Plurinacional de Bolivia contra el contagio y propagación del COVID-19, a través del Decreto Supremo N°4199, prohibiendo la circulación de vehículos públicos y privados y quedando restringidas enormemente las actividades económicas.

**Banco BISA S.A.**

**NOTAS A LOS ESTADOS FINANCIEROS AL 31 DE DICIEMBRE DE 2022 y 2021**

**NOTA 1 - ORGANIZACION (Cont.)**

**b) Hechos importantes sobre la situación de la Entidad (Cont.)**

**b.6) Otros eventos importantes (Cont.)**

A partir de febrero de 2021, el Gobierno Nacional ha dispuesto la vacunación gratuita y voluntaria de toda la población por diferentes categorías. Este aspecto ha permitido cesar de manera paulatina las restricciones antes mencionadas. La pandemia y las medidas tomadas, tanto en el país como en los países de la región han generado, entre otros efectos, una reducción en la demanda de bienes y servicios. A la fecha no es posible determinar posibles efectos, si los hubiera, en las actividades del Banco. La Sociedad está monitoreando de cerca la situación y definiendo planes de acción que se ajusten al contexto, siguiendo las disposiciones y recomendaciones de salubridad aplicables.

De acuerdo con lo establecido en el Artículo 1° de la Ley N° 1294 Excepcional de Diferimiento de Pago de Créditos y Reducción Temporal de Pago de Servicios Básicos y en el Decreto Supremo 4206, ambos del 1° de abril de 2020, se instruye a las Entidades de Intermediación Financiera (EIF) implementar el mecanismo de diferimiento automático de las cuotas correspondientes al pago de las amortizaciones de créditos a capital e intereses y otros tipos de gravámenes.

El 28 de mayo 2020 el Decreto Supremo 4228 determina ampliar el período de diferimiento automático de las cuotas correspondientes al pago de las amortizaciones de crédito a capital e intereses, por toda la gestión 2020, para todos aquellos prestatarios con saldos de endeudamiento menor o igual a Bs1.000.000. Dicho saldo será determinado considerando el endeudamiento total de cada prestatario en cada entidad de intermediación.

Para los créditos con saldos de endeudamiento mayor a Bs1.000.000, las entidades de intermediación financiera, podrán diferir las cuotas señaladas, ante la solicitud del prestatario y según la evaluación caso por caso. Asimismo, se norma la continuidad de pagos y opciones de pagos en el mencionado Decreto Supremo, N°4206, N°4248 y N°4318 de 1 de abril, 28 de mayo y 31 de agosto de 2020, respectivamente, reglamentan la Ley 1294 Excepcional de Diferimiento de Pagos de Créditos y Reducción Temporal del Pago de Servicio Básico y posteriormente el Decreto Supremo N°4409 de 2 de diciembre de 2020, estipulan que:

- Las entidades de intermediación financiera, concluido el período de diferimiento, deberán convenir con los prestatarios, en función a la situación económica y capacidad de pago de estos, el refinanciamiento y/o reprogramación de las operaciones de crédito, cuyas cuotas fueron diferidas.
- Las entidades de intermediación financiera, para la estructuración de los refinanciamientos y/o reprogramaciones, citados en el anterior párrafo, están facultadas a adecuar sus procesos de análisis y evaluación crediticia, pudiendo incorporar en la evaluación de la capacidad de pago de sus prestatarios, la proyección de flujos de caja.

Asimismo, se aclara que las entidades de intermediación financiera cobrarán las cuotas que fueron diferidas, de manera posterior a la cuota final del plan de pagos, manteniendo la periodicidad de pago previamente pactada.

“Las entidades de intermediación financiera, contabilizarán las cuotas diferidas en las cuentas especiales establecidas para este efecto. Dichas cuotas diferidas no generarán ni devengarán intereses extraordinarios o adicionales, no se podrá incrementar la tasa de interés ni se ejecutarán sanciones ni penalizaciones de ningún tipo. Los montos correspondientes al interés devengado por el capital de las cuotas diferidas se mantendrán invariables, no pudiendo el capital diferido, generar ningún tipo de carga financiera adicional, ni mayores intereses por este concepto.”

**Banco BISA S.A.**

**NOTAS A LOS ESTADOS FINANCIEROS AL 31 DE DICIEMBRE DE 2022 y 2021**

**NOTA 1 - ORGANIZACION (Cont.)**

**b) Hechos importantes sobre la situación de la Entidad (Cont.)**

**b.6) Otros eventos importantes (Cont.)**

Esta última medida significó realizar una reversión de productos devengados que se habían realizado bajo los criterios establecidos en los Decretos Supremos N°4206, N°4248 y N°4318.

El 14 de enero de 2021 mediante Circular ASFI/669/2021 se resuelve modificaciones al Reglamento para la evaluación y calificación de cartera de créditos, donde dispone el tratamiento de refinanciación y/o reprogramación de créditos con cuotas que fueron diferidas, siendo uno de los puntos más importantes que los planes de pago de las operaciones refinanciadas y/o reprogramadas de los créditos cuyas cuotas fueron diferidas, deben contemplar un período de gracia de seis (6) meses.

El 28 de diciembre de 2021 mediante Carta Circular/ASFI/DNP/CC-12723/2021, dispone que considerando la necesidad de fortalecimiento patrimonial que acompañe el proceso de reactivación y crecimiento de la economía, manteniendo niveles de solvencia adecuados, con el propósito de preservar la estabilidad del sistema financiero, se instruye a los Bancos Múltiples, Bancos PYME y Entidades Financieras de Vivienda, luego de constituir las reservas legales y reglamentarias pertinentes, la capitalización del cincuenta por ciento (50%) de las utilidades netas correspondientes a la gestión 2021.

El 30 de diciembre de 2022 mediante Carta Circular/ASFI/DNP/CC-15945/2022, dispone que considerando la necesidad de fortalecimiento patrimonial que acompañe el proceso de reactivación y crecimiento de la economía, manteniendo niveles de solvencia adecuados, con el propósito de preservar la estabilidad del sistema financiero, se instruye a los Bancos Múltiples, Bancos PYME y Entidades Financieras de Vivienda, luego de constituir las reservas legales y reglamentarias pertinentes, la capitalización del cincuenta por ciento (50%) de las utilidades netas correspondientes a la gestión 2022.

**NOTA 2 - NORMAS CONTABLES**

Las normas contables más significativas aplicadas por el Banco BISA S.A. son las siguientes:

**2.1) Bases de presentación de los estados financieros**

Los presentes estados financieros han sido preparados a valores históricos de acuerdo con las normas contables emitidas por la Autoridad de Supervisión del Sistema Financiero (ASFI), las cuales son coincidentes en todos los aspectos significativos, con las Normas de Contabilidad Generalmente Aceptadas en Bolivia, excepto por el reconocimiento del ajuste integral de estados financieros (ajuste por inflación), según se explica a continuación:

- De acuerdo con la Circular SB/585/2008 emitida por la Autoridad de Supervisión del Sistema Financiero (ASFI) se dispone la suspensión del reconocimiento integral de la inflación.
- De acuerdo con la Norma de Contabilidad N°3 (Revisada y Modificada) emitida por el Consejo Técnico Nacional de Auditoría y Contabilidad del Colegio de Auditores o Contadores Públicos de Bolivia, los estados financieros deben ser ajustados reconociendo el efecto integral de la inflación, para lo cual debe considerarse el indicador de la Unidad de Fomento de Vivienda (UFV) como índice del ajuste. El 8 de diciembre de 2020 mediante Resolución CTNAC N°03/2020 resuelve suspender el ajuste integral por inflación de estados financieros, de acuerdo con la Norma de Contabilidad N°3 a partir del 11 de diciembre de 2020, esta disposición al 31 de diciembre de 2022 continúa vigente.

Banco BISA S.A.

## NOTAS A LOS ESTADOS FINANCIEROS AL 31 DE DICIEMBRE DE 2022 y 2021

### NOTA 2 - NORMAS CONTABLES (Cont.)

#### 2.1) Bases de presentación de los estados financieros (Cont.)

La preparación de los estados financieros, de acuerdo con las normas contables de la Autoridad de Supervisión del Sistema Financiero (ASFI), requiere que la Gerencia del Banco realice algunas estimaciones que afectan los montos de los activos y pasivos y la exposición de activos y pasivos contingentes a la fecha de los estados financieros, así como los montos de ingresos y gastos del período. Los resultados futuros podrían ser diferentes, aunque estas estimaciones fueron realizadas en estricto cumplimiento del marco contable y normativa vigente.

#### 2.2) Presentación de los estados financieros

Como se indica en la nota 2.1 anterior, los presentes estados financieros al 31 de diciembre de 2022 y 2021 no registran los efectos de la inflación. Estos estados financieros surgen de la combinación de los estados financieros de las sucursales de Banco BISA S.A. situadas en las ciudades de: La Paz, Cochabamba, Santa Cruz de la Sierra, Sucre, Tarija, Oruro, Potosí, Cobija, Trinidad y El Alto.

#### 2.3) Criterios de valuación

##### a) Moneda extranjera, moneda nacional con mantenimiento de valor al dólar estadounidense y moneda nacional con mantenimiento de valor a la Unidad de Fomento de Vivienda (UFV)

Los activos y pasivos en moneda extranjera, moneda nacional con mantenimiento de valor a dólares estadounidenses y moneda nacional con mantenimiento de valor a la Unidad de Fomento de Vivienda (UFV), se convierten en bolivianos, de acuerdo con los tipos de cambio vigentes y la cotización de UFV a la fecha de cierre de cada período. Las diferencias de cambio y revalorizaciones, respectivamente, resultantes de este procedimiento se registran en los resultados de cada ejercicio.

Los activos y pasivos en dólares estadounidenses fueron convertidos a bolivianos al tipo de cambio oficial de compra vigente al 31 de diciembre de 2022 y 2021, de Bs6,86 por USD 1 para ambos ejercicios.

Los activos y pasivos en Unidades de Fomento de Vivienda (UFV) se ajustan en función del índice de precios al consumidor, informado por el Banco Central de Bolivia al cierre de cada ejercicio. El valor de este indicador al 31 de diciembre de 2022 y 2021, es de Bs2,40898 y Bs2,37376 por UFV 1, respectivamente.

##### b) Inversiones temporarias y permanentes

###### i) Inversiones temporarias

Incluyen todas las inversiones que, conforme a la Política de Inversiones del Banco, fueron realizadas con la intención de obtener una adecuada rentabilidad de los excedentes de liquidez y que puedan ser convertidos en disponibilidades en un plazo no mayor a 30 días respecto de la fecha de su emisión o de su adquisición, como ser:

- Las inversiones en valores representativos de deuda como los bonos, letras y cupones emitidos por el TGE y/o por el BCB, se valúan al costo de adquisición más los rendimientos devengados por cobrar. Cuando el valor de cotización de mercado de títulos valores con similares características resultara menor, se contabiliza una previsión por desvalorización correspondiente a la diferencia.

**Banco BISA S.A.**

**NOTAS A LOS ESTADOS FINANCIEROS AL 31 DE DICIEMBRE DE 2022 y 2021**

**NOTA 2 - NORMAS CONTABLES (Cont.)**

**2.3) Criterios de valuación (Cont.)**

**b) Inversiones temporarias y permanentes (Cont.)**

**i) Inversiones temporarias (Cont.)**

- Las inversiones en títulos valores vendidos y adquiridos con pacto de recompra y reventa se valúan a su costo de adquisición más los productos financieros devengados por cobrar.
- La participación en fondos de inversión y en el Fondo RAL se valúan al valor de la cuota de participación determinado por el administrador del Fondo de Inversión al cierre de cada ejercicio.
- Las inversiones en entidades financieras del país (DPFs), conforme el Manual de Cuentas para Entidades Financieras, se registran a valor nominal, y se valúan al monto original del depósito actualizado, reconociendo los intereses devengados pendientes de cobro. Por tanto, estas inversiones no se valoran a precios de mercado, y solo en caso de irrecuperabilidad se realiza la previsión correspondiente.
- Las inversiones realizadas en el exterior, en depósitos a plazo fijo, emitidos por bancos y entidades financieras, se valúan al monto original del depósito actualizado más los rendimientos devengados por cobrar. El resto de las inversiones en el exterior (títulos de deuda) se valúan al costo de adquisición actualizado más los rendimientos devengados por cobrar, cuando el valor de cotización de mercado de títulos valores con similares características resultara menor, se contabiliza una previsión por desvalorización correspondiente a la diferencia.

Al 31 de diciembre de 2022 y 2021 se registraron previsiones de Bs29.417 y de Bs13.021, respectivamente.

**ii) Inversiones permanentes**

Las inversiones permanentes están compuestas por la participación en otras sociedades, los valores representativos de deuda adquiridos, los certificados de deuda emitidos por el sector público no negociables en Bolsa y las inversiones de disponibilidad restringida.

Se registran como inversiones permanentes a todas aquellas inversiones que no puedan ser convertibles en disponible en un plazo máximo de 30 días. De la misma manera, se contabilizan como inversiones permanentes todas aquellas inversiones que por decisión del Banco se mantendrán hasta su vencimiento.

- Las inversiones en entidades públicas no financieras, se valúan a su valor de costo más los productos financieros devengados por cobrar.
- Las inversiones permanentes en títulos valores, están conformadas por instrumentos de deuda pública, que por su naturaleza se valúan a su costo de adquisición más los rendimientos devengados por cobrar.
- Las inversiones realizadas en el exterior, en bonos emitidos por bancos y entidades financieras, se valúan al costo de adquisición más los rendimientos devengados por cobrar y su valor de mercado o su valor presente (VP).
- Las inversiones en valores representativos de deuda como los bonos soberanos emitidos por el TGE en bolsas de valores del extranjero se valúan al costo de adquisición más los rendimientos devengados por cobrar y su valor de mercado o su valor presente (VP).

Banco BISA S.A.

## NOTAS A LOS ESTADOS FINANCIEROS AL 31 DE DICIEMBRE DE 2022 y 2021

### NOTA 2 - NORMAS CONTABLES (Cont.)

#### 2.3) Criterios de valuación (Cont.)

##### ii) Inversiones permanentes (Cont.)

- Las inversiones restringidas se valúan al costo de adquisición más el rendimiento devengado por cobrar.

Cuando el valor de cotización de mercado de títulos valores de deuda resultara menor, se contabiliza una provisión por desvalorización correspondiente a la diferencia, para los depósitos en otras entidades financieras reguladas, en caso de existir riesgo de irrecuperabilidad se debe constituir la provisión correspondiente. Al 31 de diciembre de 2022 y 2021, se tiene una provisión de Bs759.421 y Bs747.421, respectivamente.

#### Participación en entidades financieras y afines

Las inversiones en entidades financieras y afines se encuentran valuadas al Valor Patrimonial Proporcional (VPP) de las acciones de cada compañía de acuerdo con los criterios establecidos en el Manual de Cuentas para Entidades Financieras.

Al 31 de diciembre de 2022 y 2021, Banco BISA S.A. tiene un porcentaje de participación con influencia significativa en Administradora de Tarjetas de Crédito S.A., Empresa Transportadora de Valores S.A. y en Linkser S.A.

#### Otras inversiones (otras entidades no financieras)

El resto de las inversiones se valúan al costo de adquisición.

#### c) Cartera

Los saldos de cartera se exponen por el capital prestado más los productos financieros devengados por cobrar al cierre del ejercicio, excepto por los créditos vigentes calificados D, E y F, la cartera vencida y la cartera en ejecución. El Banco ha evaluado y calificado la cartera de créditos y contingentes, de acuerdo con lo establecido en Libro 3º: Regulación de Riesgos, Título II Riesgo Crediticio, Capítulo IV Reglamento para la Evaluación y Calificación de la Cartera de Créditos, incluida en la Recopilación de Normas para Servicios Financieros vigente, emitida por la ASFI.

El Banco ha cumplido oportunamente con la constitución de los requerimientos de provisión, establecidos en las directrices emitidas por la ASFI.

Al 31 de diciembre de 2022 y 2021, la provisión específica para cubrir las pérdidas que pudieran producirse por los créditos existentes para cartera directa alcanza a Bs610.183.124 y Bs599.780.338, respectivamente. Asimismo, la provisión para activos contingentes alcanza a Bs74.619.684 y Bs76.024.189, respectivamente.

Al 31 de diciembre de 2022 y 2021, las previsiones genéricas cíclicas (cuentas 255.01 y 253.03) alcanzan a Bs232.962.582 y Bs221.244.483, respectivamente en los ejercicios mencionados; las previsiones genéricas (cuenta 139.08) para cartera por factores de riesgo adicional a la mora alcanzan al 31 de diciembre de 2022 y 2021 Bs69.067.018 y Bs68.984.246 respectivamente.

Asimismo, continuando con nuestro enfoque prudencial y de fortalecimiento de nuestra posición de solvencia, se tienen constituidas previsiones genéricas voluntarias por criterios de prudencia (cuenta 139.09) al 31 de diciembre de 2022 y 2021 de Bs86.404.823 y Bs86.487.594, respectivamente.

**Banco BISA S.A.**

**NOTAS A LOS ESTADOS FINANCIEROS AL 31 DE DICIEMBRE DE 2022 y 2021**

**NOTA 2 - NORMAS CONTABLES (Cont.)**

**2.3) Criterios de valuación (Cont.)**

**d) Otras cuentas por cobrar**

Los saldos de otras cuentas por cobrar comprenden los derechos derivados de algunas operaciones de intermediación financiera no incluidos en el grupo de cartera, pagos anticipados y créditos diversos a favor del Banco, registrados a su valor de costo.

Las partidas registradas en este grupo podrán permanecer como máximo trescientos treinta (330) días. Si transcurrido este lapso las partidas no han sido recuperadas son provisionadas en un 100% y posteriormente castigadas con cargo a la previsión de otras cuentas por cobrar previamente constituida de aquellas partidas calificadas como irrecuperables. Se exceptúan las partidas emergentes por pago anticipado del impuesto a las transacciones y pago anticipado de otros impuestos.

Los anticipos al personal se provisionarán en un 100% a los noventa y un (91) días de otorgados. Estos anticipos no se castigan.

Los alquileres pagados por anticipado y seguros pagados por anticipado podrán permanecer en el activo sin tener que constituir provisiones por permanencia a los 330 días.

La previsión para cuentas incobrables al 31 de diciembre de 2022 y 2021, por Bs5.305.140 y Bs4.601.661, respectivamente, está destinada a cubrir posibles pérdidas que pudieran producirse en la recuperación de esos derechos.

**e) Bienes realizables**

Los bienes realizables recibidos en recuperación de créditos están registrados al menor valor entre el valor de adjudicación por ejecución judicial o dación en pago y el saldo del préstamo que se extingue neto de provisiones para incobrabilidad registradas a la fecha de adjudicación o de dación en pago. Dichos bienes no son actualizados y además se constituye una previsión por desvalorización, si es que no son vendidos dentro de un plazo de tenencia.

Según lo dispuesto por la Ley N° 393 los bienes inmuebles y muebles que pasen a ser propiedad del Banco como consecuencia de acciones judiciales o extrajudiciales que ejerza para obtener la recuperación de sus financiamientos, deberán ser vendidos en el plazo máximo de un (1) año, desde la fecha de adjudicación. A la fecha de adjudicación de un bien, la entidad financiera deberá provisionar al menos el veinticinco por ciento (25%) del valor en libros de dicho bien.

Si la respectiva venta no se realiza dentro del plazo mencionado, el Banco debe efectuar las siguientes provisiones:

- Por lo menos el cincuenta por ciento (50%) del valor en libros del bien, una vez finalizado el plazo de un (1) año desde la fecha de adjudicación.
- El cien por ciento (100%) del valor en libros del bien antes de finalizado el segundo año desde la fecha de adjudicación.

El valor de los bienes realizables, considerado en su conjunto, no supera el valor de mercado.

La previsión por desvalorización de bienes realizables al 31 de diciembre de 2022 y 2021, por Bs136.031.993 y Bs132.540.033, respectivamente, corresponde a montos que, aunque fueron constituidos principalmente por exceso de plazo de tenencia, pueden ser utilizados para neutralizar las pérdidas que pudieran producirse en la realización de estos bienes.

**NOTAS A LOS ESTADOS FINANCIEROS AL 31 DE DICIEMBRE DE 2022 y 2021**

**NOTA 2 - NORMAS CONTABLES (Cont.)**

**2.3) Criterios de valuación (Cont.)**

**f) Bienes de uso**

Los terrenos y edificios existentes al 31 de diciembre de 1985, 21 de febrero de 1989 y 24 de julio de 1990, se incluyen a los valores resultantes de revalúos técnicos practicados por un perito independiente. El resto de los bienes muebles fueron revalorizados al 31 de diciembre de 1985. Estos bienes se deprecian utilizando el método de línea recta, en base a los años de vida útil determinados por el perito técnico que efectuó las revalorizaciones.

Las incorporaciones posteriores a los respectivos revalúos, están valuadas a su costo de adquisición actualizado hasta el 2007, a partir de 2008 las adquisiciones se registran al valor de costo. La depreciación es calculada por el método de línea recta aplicando tasas anuales suficientes para extinguir los valores al final de la vida útil estimada, establecidas en el Decreto Supremo N° 24051.

El valor de los bienes en su conjunto, no supera el valor de mercado.

Los mantenimientos, reparaciones, renovaciones y mejoras que no extienden la vida útil o que no significan un aumento en el valor comercial de los bienes, son cargados a los resultados del ejercicio en el que se incurren.

**g) Otros activos**

Dentro del grupo se registran:

- Saldos por remesas en tránsito, por partidas pendientes de imputación, operaciones fuera de hora, operaciones por liquidar y otras que son regularizadas en un período no mayor a 30 días.
- Bienes para uso del personal que se registran a su valor de adquisición. Estos bienes se deprecian utilizando el método de línea recta, en base a los años de vida útil.

**Cargos diferidos**

Los gastos de organización por mejoras y remodelaciones son amortizados en 48 meses y las mejoras en inmuebles alquilados se amortizan en el tiempo de vigencia de los contratos.

**Activos intangibles**

Los programas y aplicaciones informáticas, se registran a su valor de adquisición y se amortizan linealmente por un período estimado de vida útil de cinco años.

**h) Provisiones y provisiones**

Las provisiones representan importes estimados para cubrir el riesgo de posibles pérdidas, siendo las de mayor relevancia las siguientes:

- La provisión específica para activos contingentes se constituye en función al resultado de la evaluación y calificación de cartera, diferenciando las operaciones por moneda y aplicando sobre el saldo contingente de los prestatarios los porcentajes descritos en el Reglamento para la Evaluación y Calificación de Cartera de Créditos descrito en la Recopilación de Normas para Servicios Financieros de la ASFI.



**Banco BISA S.A.**

**NOTAS A LOS ESTADOS FINANCIEROS AL 31 DE DICIEMBRE DE 2022 y 2021**

**NOTA 2 - NORMAS CONTABLES (Cont.)**

**2.3) Criterios de valuación (Cont.)**

**h) Previsiones y provisiones (Cont.)**

- Las provisiones genéricas voluntarias se constituyen para cubrir posibles pérdidas futuras y que aún no han sido identificadas, no relacionadas con operaciones de cartera de créditos, bienes realizables, inversiones y otras cuentas por cobrar. La reversión de las provisiones genéricas voluntarias, procederá cuando las mismas sean destinadas de forma exclusiva e irrevocable a fortalecer el Capital Primario del Banco, a través de la reinversión de utilidades dispuesta por la Junta Extraordinaria y previa autorización de la ASFI.

Para la aplicación de estas provisiones a pérdidas o quebrantos, la entidad deberá solicitar autorización a la ASFI con carácter previo, para que determine si corresponde reponer esa disminución, de forma que no se comprometa el cumplimiento de los límites y relaciones legales asociados con el capital regulatorio.

La provisión genérica cíclica se constituye para evitar subestimar los riesgos en tiempos en los que el ciclo económico es creciente y contar con una cobertura para pérdidas no identificadas en aquellos préstamos en los que el deterioro aún no se ha materializado, el Banco constituye esta provisión sobre el saldo de los créditos directos y contingentes de sus clientes de acuerdo con los parámetros establecidos en el Reglamento para la Evaluación y Calificación de Cartera de Créditos descrito en la Recopilación de Normas para Servicios Financieros de la ASFI.

Las provisiones son devengadas mensualmente para cubrir los servicios pendientes de pago.

**i) Provisión para indemnizaciones al personal**

La provisión para indemnizaciones se constituye para todo el personal por el total del pasivo devengado al cierre de cada mes según las disposiciones legales vigentes, transcurridos los noventa días de antigüedad en su empleo, el personal ya es acreedor a la indemnización, equivalente a un mes de sueldo por año de servicio o por duodécimas en caso de ser menos de un año, incluso en los casos de retiro voluntario.

**j) Patrimonio**

El patrimonio del Banco se registra a valores reexpresados por inflación hasta la gestión 2007. De acuerdo con disposiciones de la Autoridad de Supervisión del Sistema Financiero (ASFI), a partir de la gestión 2008, los saldos de las cuentas patrimoniales no contemplan la reexpresión por ajustes por inflación, en consecuencia, los saldos al 31 de diciembre de 2022 y 2021 de las cuentas se presentan a valores históricos.

**k) Resultado neto del ejercicio**

El Banco determinó los resultados al 31 de diciembre de 2022 y 2021, de acuerdo con lo requerido por la Circular SB/585/2008 emitida por la Autoridad de Supervisión del Sistema Financiero (ASFI), la cual, tal y como se menciona en la nota 2.1, no es concordante con la Norma de Contabilidad N° 3 (Revisada y Modificada) emitida por el Consejo Técnico Nacional de Auditoría y Contabilidad del Colegio de Auditores o Contadores Públicos de Bolivia, referida a la reexpresión a moneda constante de cada línea del Estado de Ganancias y Pérdidas.

Banco BISA S.A.

## NOTAS A LOS ESTADOS FINANCIEROS AL 31 DE DICIEMBRE DE 2022 y 2021

### NOTA 2 - NORMAS CONTABLES (Cont.)

#### 2.3) Criterios de valuación (Cont.)

##### l) Ingresos por productos financieros y comisiones ganadas

Los productos financieros ganados son registrados por el método de devengado, sobre la cartera vigente, excepto los correspondientes a aquellos créditos calificados de D a F. Los productos financieros ganados sobre cartera vencida y en ejecución y sobre cartera vigente calificada de D a F, no se reconocen hasta el momento de su percepción. Los productos financieros ganados sobre las inversiones temporarias e inversiones permanentes de renta fija son registrados por el método de devengado. Las comisiones ganadas son contabilizadas por el método de devengado, excepto las comisiones fijas que son reconocidas en el momento de su percepción.

##### m) Gastos financieros

Los gastos financieros son contabilizados por el método de devengado.

##### n) Impuesto sobre las Utilidades de las Empresas (IUE)

El Banco, en lo que respecta al Impuesto sobre las Utilidades de las Empresas (IUE), está sujeto al régimen tributario establecido en la Ley N° 843, (Texto ordenado a diciembre de 2004). La alícuota de impuesto es del 25% sobre la utilidad tributaria y es considerado como pago a cuenta del Impuesto a las Transacciones (IT) hasta la presentación de la liquidación del IUE correspondiente al ejercicio siguiente.

En la gestión 2012, el Gobierno mediante la Ley N° 211 de fecha 28 de marzo de 2012, reglamentada por el Decreto Supremo N° 1288 de fecha 11 de julio de 2012, modifica el artículo 51 de la Ley N° 843 estableciendo que las utilidades de entidades financieras bancarias y no bancarias reguladas por la ASFI, que excedan el trece por ciento (13%) del coeficiente de rentabilidad respecto al capital regulatorio, a partir de la gestión 2012, estarán gravadas con una Alícuota Adicional del Impuesto sobre las Utilidades de las Empresas del 12,5%. Posteriormente mediante Ley N° 771 de 29 de diciembre de 2015 se modifica los mencionados porcentajes a seis por ciento (6%) el coeficiente de rentabilidad respecto al patrimonio y a 22% la Alícuota Adicional, aplicables a partir del 1° de enero de 2016.

Mediante Ley N°921 del 29 de marzo de 2017, en su artículo único se modificó el artículo 51 de la Ley N°843, estableciendo una alícuota adicional al IUE del 25% sobre las utilidades netas imponibles, cuando el coeficiente de rentabilidad respecto al patrimonio de las entidades de intermediación financiera exceda el 6%, dicha alícuota será aplicada a las utilidades resultantes a partir de la gestión 2017.

##### o) Tratamiento de los efectos contables de disposiciones legales

El Banco ha cumplido con las disposiciones legales que rigen sus actividades revelando su tratamiento contable en los estados financieros y sus notas, de acuerdo con las normas contables emitidas por la Autoridad de Supervisión del Sistema Financiero (ASFI).

**Banco BISA S.A.**

**NOTAS A LOS ESTADOS FINANCIEROS AL 31 DE DICIEMBRE DE 2022 y 2021**

**NOTA 2 - NORMAS CONTABLES (Cont.)**

**2.3) Criterios de valuación (Cont.)**

**p) Fideicomisos Constituidos**

Los Fideicomisos son patrimonios autónomos que son contabilizados de manera separada en cuentas de orden en estricto apego a las Normas Contables en vigencia, al Manual de Cuentas para Entidades Financieras de la ASFI y los contratos firmados con los fideicomitentes, de esa manera los activos de los fideicomisos o patrimonios autónomos no forman parte del activo ni del patrimonio del Banco.

Los criterios de valuación para las cuentas contables de los Fideicomisos son los mismos que el Banco utiliza para sus propias operaciones, criterios que se encuentran consignados en el Manual de Cuentas para Entidades Financieras emitido por la Autoridad de Supervisión del Sistema Financiero (ASFI).

**q) Absorciones o fusiones de otras entidades**

Al 31 de diciembre de 2022 y 2021, el Banco no ha sido participe de ninguna absorción o fusión de otras entidades.

**NOTA 3 - CAMBIO DE POLITICAS Y PRACTICAS CONTABLES**

No han existido cambios significativos en las políticas y prácticas contables aplicables al 31 de diciembre de 2022, respecto al cierre de la gestión 2021.

**NOTA 4 - ACTIVOS SUJETOS A RESTRICCIONES**

Al 31 de diciembre de 2022 y 2021, no existían activos gravados, existiendo los siguientes activos sujetos a restricción:

<u>ACTIVOS RESTRINGIDOS</u>	<u>2022</u>	<u>2021</u>
	<u>Bs</u>	<u>Bs</u>
<b>Disponibilidades</b>		
Cuenta corriente y de encaje legal de entidades financieras bancarias	552.864.841 (*)	563.193.653 (*)
Cuenta Caja - Disponibilidades	473.999.319 (*)	462.663.953 (*)
<b>Inversiones temporarias</b>		
Cuotas de participación Fondos RAL afectados a encaje legal	404.737.423	736.971.831
Títulos valores de entidades públicas no financieras del país adquiridos con pacto de reventa	227.542.687	144.606.412
Títulos valores de entidades financieras adquiridos con pacto de reventa	723.676.747	753.323.552
<b>Inversiones permanentes</b>		
Inversiones de disponibilidad restringida	<u>2.982.900.253</u>	<u>2.850.189.415</u>
	<u>5.365.721.270</u>	<u>5.510.948.816</u>

(\*) Al 31 de diciembre de 2022 y 2021, se expone únicamente la proporción del saldo constituido como parte del encaje legal requerido de acuerdo al período bisemanal.

Banco BISA S.A.

NOTAS A LOS ESTADOS FINANCIEROS AL 31 DE DICIEMBRE DE 2022 y 2021

NOTA 4 - ACTIVOS SUJETOS A RESTRICCIONES (Cont.)

Al 31 de diciembre de 2022 y 2021, el encaje legal requerido y constituido es el siguiente:

	<u>2022</u>		<u>2021</u>	
	Bs		Bs	
<b>Moneda Nacional</b>				
	<b>Requerido</b>	<b>Constituido</b>	<b>Requerido</b>	<b>Constituido</b>
Título	225.777.297	216.688.232	322.076.563	303.024.430
Efectivo	622.415.948	1.328.115.344	614.408.965	1.738.456.211
Total	848.193.245	1.544.803.576	936.485.528	2.041.480.641
<b>Moneda Extranjera</b>				
Título	185.579.389	188.049.180	447.460.359	433.945.702
Efectivo	379.691.756	426.142.285	423.561.089	619.190.756
Total	565.271.145	614.191.465	871.021.448	1.053.136.458
<b>Unidad de fomento de vivienda</b>				
Título	11	12	716	1.700
Efectivo	717.432	1.320.952	707.825	1.301.639
Total	717.443	1.320.964	708.541	1.303.339

NOTA 5 - ACTIVOS Y PASIVOS CORRIENTES Y NO CORRIENTES

Al 31 de diciembre de 2022 y 2021, los activos y pasivos, corrientes y no corrientes, se componen como sigue:

<b>ACTIVO</b>	<u>2022</u>	<u>2021</u>
	Bs	Bs
<b>ACTIVO CORRIENTE</b>		
Disponibilidades	2.309.580.294	2.782.240.454
Inversiones temporarias	2.888.950.304	3.544.495.861
Cartera	6.082.132.051	6.132.025.540
Otras cuentas por cobrar	223.574.663	130.331.525
Inversiones permanentes	738.680.866	599.236.944
Otros activos	20.865.602	24.860.740
Total del activo corriente	12.263.783.780	13.213.191.064
<b>ACTIVO NO CORRIENTE</b>		
Inversiones temporarias (**)	1.479.638.173	1.303.695.671
Cartera	11.108.929.495	9.911.306.213
Otras cuentas por cobrar	23.441.005	18.354.365
Bienes realizables (*)	26.475.622	34.693.440
Inversiones permanentes	2.321.555.528	2.531.473.039
Bienes de uso	461.038.355	507.964.707
Otros activos	27.458.324	33.067.030
Total del activo no corriente	15.448.536.502	14.340.554.465
Total del activo	27.712.320.282	27.553.745.529

Banco BISA S.A.

NOTAS A LOS ESTADOS FINANCIEROS AL 31 DE DICIEMBRE DE 2022 y 2021

NOTA 5 - ACTIVOS Y PASIVOS CORRIENTES Y NO CORRIENTES (Cont.)

**PASIVO Y PATRIMONIO**

**PASIVO CORRIENTE**

Obligaciones con el público	6.509.520.469	6.341.825.879
Obligaciones con instituciones fiscales	18.622.142	6.162.291
Obligaciones con bancos y entidades de financiamiento	670.581.297	812.709.876
Otras cuentas por pagar	305.397.910	382.691.529
Previsiones	58.701.055	65.276.091
Obligaciones subordinadas	51.669.848	63.040.826
Obligaciones con empresas públicas	462.668.080	424.052.845
Total del pasivo corriente	<u>8.077.160.801</u>	<u>8.095.759.337</u>

**PASIVO NO CORRIENTE**

Obligaciones con el público	14.153.633.697	13.678.374.747
Obligaciones con bancos y entidades de financiamiento	2.944.118.094	3.291.033.366
Otras cuentas por pagar	92.287.491	86.086.110
Previsiones	317.040.471	299.543.454
Obligaciones subordinadas	103.289.897	154.762.897
Obligaciones con empresas públicas	71.844.578	113.987.689
Total del pasivo no corriente	<u>17.682.214.228</u>	<u>17.623.788.263</u>
Total del pasivo	<u>25.759.375.029</u>	<u>25.719.547.600</u>

**PATRIMONIO**

Total del pasivo y patrimonio	<u>1.952.945.253</u>	<u>1.834.197.929</u>
	<u>27.712.320.282</u>	<u>27.553.745.529</u>

(\*) Corresponde a una clasificación por los plazos estimados para la realización de los mismos.

(\*\*) Corresponde a una clasificación hecha en base al plazo restante para el vencimiento de los títulos valores considerados de fácil realización en un plazo no mayor a 30 días.

**CALCE FINANCIERO AL 31 DE DICIEMBRE DE 2022 CONSIDERANDO EL VENCIMIENTO RESTANTE DE LAS PARTIDAS A PARTIR DEL 01/01/2023**

Rubro	SALDO TOTAL	Plazo						
		A 30 DÍAS	A 60 DÍAS	A 90 DÍAS	A 180 DÍAS	A 360 DÍAS	A 720 DÍAS	+720 DÍAS
<b>ACTIVO</b>	<b>27.712.320.282</b>	<b>5.259.969.623</b>	<b>852.036.704</b>	<b>812.910.193</b>	<b>2.319.692.719</b>	<b>3.019.174.541</b>	<b>5.592.389.385</b>	<b>9.856.147.117</b>
DISPONIBILIDADES	2.309.580.294	2.309.580.294	-	-	-	-	-	-
INVERSIONES TEMPORARIAS	4.312.536.966	1.639.280.928	324.272.630	63.793.573	340.200.506	485.490.063	735.544.130	723.955.136
CARTERA VIGENTE	16.713.816.405	430.961.000	502.818.598	636.423.845	1.923.331.091	2.484.220.808	2.668.236.031	8.067.825.032
OTRAS CUENTAS POR COBRAR	159.817.556	179.913	179.913	96.655.873	539.306	59.679.646	2.157.225	425.680
INVERSIONES PERMANENTES	3.060.531.141	738.276.253	-	220.920	-	214.550	2.160.481.870	161.337.548
OTRAS OPERACIONES ACTIVAS (1)	1.156.037.920	141.691.235	24.765.563	15.815.982	55.621.816	(10.430.526)	25.970.129	902.603.721
<b>PASIVO</b>	<b>25.759.375.029</b>	<b>1.907.050.366</b>	<b>465.059.452</b>	<b>607.563.084</b>	<b>1.483.343.567</b>	<b>3.614.144.331</b>	<b>8.246.933.077</b>	<b>9.435.281.152</b>
OBLIGACIONES CON EL PUBLICO - VISTA (2)	5.723.330.102	1.129.436.363	199.734.510	199.734.510	599.203.531	1.198.407.063	2.396.814.125	-
OBLIGACIONES CON EL PUBLICO - AHORRO(2)	4.827.792.778	288.065.519	197.379.446	197.379.446	592.138.338	1.184.276.676	2.368.553.353	-
OBLIGACIONES CON EL PUBLICO - PLAZO	8.610.076.273	24.031.795	6.237.966	116.734.458	136.574.026	579.394.663	489.272.087	7.257.831.278
OBLIGACIONES RESTRINGIDAS FINANCIAMIENTOS BCB	418.104.484	74.236.126	19.581.139	9.635.941	80.970.253	47.239.126	180.698.926	5.742.973
FINANCIAMIENTOS ENT.FINANCIERAS 2DO PISO	2.244.624.000	-	-	-	-	-	2.244.624.000	-
FINANCIAMIENTOS ENT.FINANCIERAS DEL PAIS	1.175.865.469	52.136.735	27.360.554	50.000.554	55.271.661	393.293.322	187.110.643	410.692.000
FINANCIAMIENTOS EXTERNOS	1.001.408	1.001.408	-	-	-	-	-	-
OTRAS CUENTAS POR PAGAR	291.548.310	291.548.310	-	-	-	-	-	-
OBLIGACIONES SUBORDINADAS	152.474.000	-	-	-	50.841.000	-	33.327.000	68.306.000
OTRAS OPERACIONES PASIVAS	2.314.558.205	46.594.110	14.765.837	34.078.175	19.185.758	160.692.481	346.532.943	1.692.708.901
CUENTAS CONTINGENTES	6.135.911.418	1.203.323.520	1.126.045.177	564.282.624	824.978.528	1.296.692.193	619.593.947	500.995.429
Brecha simple	<b>8.088.856.671</b>	<b>4.556.242.777</b>	<b>1.513.022.429</b>	<b>769.629.733</b>	<b>1.661.327.680</b>	<b>701.722.403</b>	<b>(2.034.949.745)</b>	<b>921.861.394</b>
Brecha acumulada		<b>4.556.242.777</b>	<b>6.069.265.206</b>	<b>6.838.894.939</b>	<b>8.500.222.619</b>	<b>9.201.945.022</b>	<b>7.166.995.277</b>	<b>8.088.856.671</b>

Banco BISA S.A.

NOTAS A LOS ESTADOS FINANCIEROS AL 31 DE DICIEMBRE DE 2022 y 2021

NOTA 5 - ACTIVOS Y PASIVOS CORRIENTES Y NO CORRIENTES (Cont.)

CALCE FINANCIERO AL 31 DE DICIEMBRE DE 2021 CONSIDERANDO EL VENCIMIENTO RESTANTE DE LAS PARTIDAS A PARTIR DEL 01/01/2022

Rubro	SALDO TOTAL	Plazo						
		A 30 DÍAS	A 60 DÍAS	A 90 DÍAS	A 180 DÍAS	A 360 DÍAS	A 720 DÍAS	+720 DÍAS
<b>ACTIVO</b>	<b>27.553.745.529</b>	<b>4.899.132.766</b>	<b>842.597.314</b>	<b>978.663.115</b>	<b>2.480.103.864</b>	<b>4.012.694.005</b>	<b>5.625.823.737</b>	<b>8.714.730.728</b>
DISPONIBILIDADES	2.782.240.454	2.782.240.454	-	-	-	-	-	-
INVERSIONES TEMPORARIAS	4.764.468.594	1.263.841.416	232.879.766	264.376.992	749.557.430	958.123.157	817.039.590	478.650.243
CARTERA VIGENTE	15.676.538.937	560.638.156	582.483.205	681.681.772	1.651.484.458	2.555.898.431	2.336.070.585	7.308.282.330
OTRAS CUENTAS POR COBRAR	88.331.240	410.342	410.342	3.123.568	1.230.041	77.833.071	4.920.163	403.713
INVERSIONES PERMANENTES	3.128.055.659	189.508.823	4.102.156	577.724	3.615.965	400.120.472	2.460.611.301	69.519.218
OTRAS OPERACIONES ACTIVAS (1)	1.114.110.645	102.493.575	22.721.845	28.903.059	74.215.970	20.718.874	7.182.098	857.875.224
<b>PASIVO</b>	<b>25.719.547.600</b>	<b>2.616.148.948</b>	<b>444.593.038</b>	<b>449.274.088</b>	<b>1.438.974.555</b>	<b>3.146.768.708</b>	<b>8.602.624.006</b>	<b>9.021.164.257</b>
OBLIGACIONES CON EL PUBLICO - VISTA (2)	5.752.719.491	1.079.183.789	203.197.204	203.197.204	609.591.613	1.219.183.227	2.438.366.454	-
OBLIGACIONES CON EL PUBLICO - AHORRO(2)	4.905.265.298	341.357.312	198.430.782	198.430.782	595.292.346	1.190.584.692	2.381.169.384	-
OBLIGACIONES CON EL PUBLICO - PLAZO	7.940.454.528	34.834.499	12.431.893	25.612.171	76.966.513	357.868.154	308.968.456	7.123.772.842
OBLIGACIONES RESTRINGIDAS	541.138.494	68.068.654	22.453.794	12.759.297	85.845.056	184.180.994	163.115.722	4.714.977
FINANCIAMIENTOS BCB	2.661.264.000	-	-	-	-	-	2.661.264.000	-
FINANCIAMIENTOS ENT.FINANCIERAS 2DO PISO	343.772.099	343.772.099	-	-	-	-	-	-
FINANCIAMIENTOS ENT.FINANCIERAS DEL PAIS	962.482.798	317.048.798	-	-	51.780.000	48.174.000	277.930.000	267.550.000
FINANCIAMIENTOS EXTERNOS	1.002.020	1.002.020	-	-	-	-	-	-
OTRAS CUENTAS POR PAGAR	369.487.402	368.380.141	355.270	751.991	-	-	-	-
OBLIGACIONES SUBORDINADAS	214.748.333	-	-	-	-	62.274.333	50.841.000	101.633.000
OTRAS OPERACIONES PASIVAS	2.027.213.137	62.501.636	7.724.095	8.522.643	19.499.027	84.503.308	320.968.990	1.523.493.438
CUENTAS CONTINGENTES	5.409.835.853	556.947.308	793.126.467	776.968.696	728.284.561	1.744.036.440	668.496.963	141.975.418
Brecha simple	7.244.033.781	2.839.931.125	1.191.130.743	1.306.357.233	1.769.413.870	2.609.961.737	(2.308.303.306)	(164.458.111)
Brecha acumulada		2.839.931.125	4.031.061.868	5.337.419.591	7.106.833.461	9.716.795.198	7.408.491.892	7.244.033.781

(1) Los saldos negativos que se exponen en la línea de otras operaciones activas, se deben a que se incluyen los saldos de la cuenta 139 provisiones para incobrabilidad de cartera e inversiones, tal como lo requiere la norma de la Autoridad de Supervisión del Sistema Financiero (ASFI).

(2) Los saldos correspondientes al 31 de diciembre de 2022 y 2021, de los depósitos a la vista y de las cajas de ahorro han sido clasificados considerando el promedio histórico de los movimientos por retiros y depósitos de los ahorristas.

NOTA 6 - OPERACIONES CON PARTES RELACIONADAS

Al 31 de diciembre de 2022 y 2021, Banco BISA S.A. mantiene saldos de operaciones activas y pasivas con empresas del Grupo Financiero BISA y empresas relacionadas, las que originan ingresos y egresos reconocidos en cada período. Estas operaciones cumplen lo establecido en la Ley de Servicios Financieros, las regulaciones de la Autoridad de Supervisión del Sistema Financiero (ASFI) y la Ley del Banco Central de Bolivia. El detalle de las mismas es el siguiente:

Banco BISA S.A.

NOTAS A LOS ESTADOS FINANCIEROS AL 31 DE DICIEMBRE DE 2022 y 2021

NOTA 6 - OPERACIONES CON PARTES RELACIONADAS (Cont.)

AL 31 DE DICIEMBRE DE 2022:

(Expresado en Bs)

NOMBRE O RAZON SOCIAL DEL DEUDOR	ACTIVOS						(A)	PASIVOS				(B)	DIFERENCIA META		
	DISPONIBILIDADES	CARTERA		INVERSIONES TEMPORARIAS	INVERSIONES PERMANENTES	OTRAS CUENTAS POR COBRAR	OTROS ACTIVOS	MONTOS TOTAL ADEUDADO	GARANTIAS	CUENTAS CORRIENTES	CAJA DE AHORRO	DEPOSITO A PLAZO FIJO	OTRAS OBLIGACIONES	MONTOS TOTAL OBLIGACIONES	DIFERENCIA ACTIVO/PASIVO
		DIRECTA	CONTINGENTE												
GRUPOS ECONOMICOS RELACIONADOS															
1-GRUPO ECONOMICO: SR LEON PRADO															
1-CONSORCIO FEDERACION PREST-ICE	-	-	-	-	-	-	-	-	-	73	-	-	-	73	(73)
2-ICE INGENIEROS SA.	-	-	-	-	-	-	-	-	6,761,026	-	-	-	-	6,761,026	(6,761,026)
3-LEON PRADO JULIO CESAR	-	-	-	-	-	-	-	-	12,824,445	-	-	-	-	12,824,445	(12,824,445)
4-BISA SEGUROS Y REASEGUROS SA.	-	-	-	-	-	10,050	-	10,050	2,561,734	-	-	-	-	12,611,784	(10,525,694)
5-AIMACIONES INTERNACIONALES SA- RASA	-	-	-	-	-	-	-	-	1,556,420	-	-	-	-	1,556,420	(1,556,420)
6-BISA LEASING SA.	-	-	-	-	-	-	-	-	1,070,316	-	-	-	-	1,070,316	(1,070,316)
7-BISA SA AGENCIA DE BOLSA	-	-	-	9,537,000	-	-	-	9,537,000	1,902,565	-	-	-	-	1,902,565	6,634,435
8-LA VITALICIA SEGUROS Y REASEGUROS DEVIDA SA.	-	-	-	-	-	-	26,410,000	26,410,000	45,019,594	2,500	55,000,000	-	80,439,100	106,849,100	(74,079,299)
9-BISA SOC AJM DE FONDOS DE INVERSION SA.	-	-	-	-	-	-	-	-	5,509,337	-	3,900,000	-	-	9,409,337	(8,649,337)
BISA SAFISA, PRIMERA FIA CORTO PLAZO	-	-	-	704	-	-	-	704	-	-	-	-	-	704	704
BISA SAFISA, A MEDIDA CORTO PLAZO	-	-	-	38,338,898	-	-	-	38,338,898	-	-	-	-	-	38,338,898	-
BISA SAFISA, CAPITAL FIA MEDIANO PLAZO	-	-	-	740	-	-	-	740	-	-	-	-	-	740	740
BISA SAFISA, PROFUNDO FINANCIEROP.	-	-	-	5,856,972	-	-	-	5,856,972	-	-	-	-	-	5,856,972	-
BISA SAFISA, ULTRA FIA MP	-	-	-	47,247,837	-	-	-	47,247,837	-	-	-	-	-	47,247,837	-
BISA SAFI FIDUCIARIO INVI.	-	-	-	68,753,871	-	-	-	68,753,871	-	-	-	-	-	68,753,871	-
10-BISA SOCIEDAD DE TITULARIDAD CN SA.	-	-	-	-	-	-	-	-	55,274	-	-	-	-	55,274	(55,274)
11-UNIVERSIDAD PRIVADA BOLIVIANA UP.B.	-	-	-	-	-	-	-	-	6,927,727	-	-	-	-	6,927,727	(6,927,727)
12-FUNDES BOLIVA	-	-	-	-	-	-	-	-	1,089,892	-	-	-	-	1,089,892	(1,089,892)
13-GRUPO FINANCIERO BISA SA.	-	-	-	-	-	-	-	-	1,197,003	-	-	-	-	1,197,003	(1,197,003)
14-TOTAL CITRUS SA.	-	-	-	-	-	-	-	-	6,502,366	-	2,088,000	-	-	8,590,366	(8,590,366)
15-CASA FRONTA	-	-	-	-	-	-	-	-	1,757,527	-	-	-	-	1,757,527	(1,757,527)
TOTAL GRUPOS RELACIONADOS	-	-	-	97,553,688	-	160,550	26,410,000	124,555,988	-	87,484,701	2,500	60,938,000	-	149,925,201	42,959,823

AL 31 DE DICIEMBRE DE 2021:

(Expresado en Bs)

NOMBRE O RAZON SOCIAL DEL DEUDOR	ACTIVOS						(A)	PASIVOS				(B)	DIFERENCIA META		
	DISPONIBILIDADES	CARTERA		INVERSIONES TEMPORARIAS	INVERSIONES PERMANENTES	OTRAS CUENTAS POR COBRAR	OTROS ACTIVOS	MONTOS TOTAL ADEUDADO	GARANTIAS	CUENTAS CORRIENTES	CAJA DE AHORRO	DEPOSITO A PLAZO FIJO	OTRAS OBLIGACIONES	MONTOS TOTAL OBLIGACIONES	DIFERENCIA ACTIVO/PASIVO
		DIRECTA	CONTINGENTE												
GRUPOS ECONOMICOS RELACIONADOS															
1-GRUPO ECONOMICO: SR LEON PRADO															
1-CONSORCIO FEDERACION PREST-ICE	-	-	-	-	-	-	-	-	-	73	-	-	-	73	(73)
2-ICE INGENIEROS SA.	-	-	-	-	-	-	-	-	636,534	-	-	-	-	636,534	(636,534)
3-LEON PRADO JULIO CESAR	-	-	-	-	-	-	-	-	960,795	-	-	-	-	960,795	(960,795)
4-BISA SEGUROS Y REASEGUROS SA.	-	-	-	-	-	144,170	-	144,170	1,455,945	-	-	-	-	1,600,115	(16,844,497)
5-AIMACIONES INTERNACIONALES SA- RASA	-	-	-	-	-	-	-	-	2,865,316	-	-	-	-	2,865,316	(2,865,316)
6-BISA LEASING SOCIEDAD ANONIMA	-	-	-	-	-	-	-	-	6,691,107	-	-	-	-	6,691,107	(6,691,107)
7-BISA SA AGENCIA DE BOLSA	-	-	-	60,022,202	-	-	-	60,022,202	955,462	-	-	-	-	60,977,664	60,977,664
8-LA VITALICIA SEGUROS Y REASEGUROS DEVIDA SA.	-	-	-	-	-	-	26,410,000	26,410,000	38,460,275	24,555	-	-	-	64,895,385	(38,485,385)
9-BISA SOC AJM DE FONDOS DE INVERSION SA.	-	-	-	-	-	-	-	-	4,864,587	-	3,000,000	-	-	7,864,587	(7,864,587)
BISA SAFISA, PRIMERA FIA CORTO PLAZO	-	-	-	700	-	-	-	700	-	-	-	-	-	700	700
BISA SAFISA, A MEDIDA CORTO PLAZO	-	-	-	37,712,854	-	-	-	37,712,854	-	-	-	-	-	37,712,854	-
BISA SAFISA, CAPITAL FIA MEDIANO PLAZO	-	-	-	740	-	-	-	740	-	-	-	-	-	740	740
BISA SAFISA, PROFUNDO FINANCIEROP.	-	-	-	5,538,493	-	-	-	5,538,493	-	-	-	-	-	5,538,493	-
BISA SAFISA, ULTRA FIA MP	-	-	-	36,710,025	-	-	-	36,710,025	-	-	-	-	-	36,710,025	-
10-BISA SOCIEDAD DE TITULARIDAD CN SA.	-	-	-	-	-	-	-	-	22,882	-	-	-	-	22,882	(22,882)
11-UNIVERSIDAD PRIVADA BOLIVIANA UP.B.	-	-	-	-	-	-	-	-	8,028,465	-	-	-	-	8,028,465	(8,028,465)
12-FUNDES BOLIVA	-	-	-	-	-	-	-	-	1,075,791	-	-	-	-	1,075,791	(1,075,791)
13-GRUPO FINANCIERO BISA SA.	-	-	-	-	-	-	-	-	954,210	-	-	-	-	954,210	(954,210)
14-TOTAL CITRUS SA.	-	-	-	-	-	-	-	-	8,818,127	-	2,088,000	-	-	10,906,127	(8,818,127)
15-CASA FRONTA	-	-	-	-	-	-	-	-	1,756,864	-	-	-	-	1,756,864	(1,756,864)
TOTAL GRUPOS RELACIONADOS	-	-	-	104,456,684	-	144,170	26,410,000	131,000,954	-	92,774,308	24,555	63,938,000	-	156,737,861	72,460,233

Banco BISA S.A.

NOTAS A LOS ESTADOS FINANCIEROS AL 31 DE DICIEMBRE DE 2022 y 2021

NOTA 6 - OPERACIONES CON PARTES RELACIONADAS (Cont.)

DETALLE DE INGRESOS Y EGRESOS RECONOCIDOS Y GENERADOS POR OPERACIONES CON GRUPOS ECONOMICOS VINCULADOS

AL 31 DE DICIEMBRE DE 2022:

(Expresado en Bs)

NOMBRE O RAZON SOCIAL DEL DEUDOR	INGRESOS	EGRESOS	DIFERENCIA NETA
<b>GRUPOS ECONOMICOS VINCULADOS</b>			
<b>I.- GRUPO ECONOMICO: Sr. LEON PRADO</b>			
1- CONSORCIO FEDERICI IMPRESIT - ICE	-	-	-
2- ICE INGENIEROS S.A.	379.717	-	379.717
3- LEON PRADO JULIO CESAR	95.160	13.488	81.671
4- BISA SEGUROS Y REASEGUROS S.A.	2.559.096	4.783.481	(2.224.385)
5- ALMACENES INTERNACIONES S.A - RAISA	167.787	-	167.787
6- BISA LEASING S.A.	227.759	-	227.759
7- BISA S.A. AGENCIA DE BOLSA	347.589	835.873	(488.283)
8- LA VITALICIA SEGUROS Y REASEGUROS DE VIDA S.A.	6.352.317	1.309.313	5.043.004
9- BISA SOC.ADM.DE FONDOS DE INVERSION S.A.	556.502	1.903.191	(1.346.689)
10- BISA SOCIEDAD DE TITULARIZACION S.A.	72.929	-	72.929
11- UNIVERSIDAD PRIVADA BOLIVIANA U.P.B.	68.346	6.416	61.930
12- FUNDES BOLIVIA	-	117	(117)
13- GRUPO FINANCIERO BISA S.A.	654.455	-	654.455
14- TOTAL CITRUS S.A.	63.595	54.107	9.488
15- CASA PRONTA	-	51	(51)
<b>DIFERENCIA TOTAL</b>	<b>11.545.252</b>	<b>8.906.037</b>	<b>2.639.215</b>

AL 31 DE DICIEMBRE DE 2021:

(Expresado en Bs)

NOMBRE O RAZON SOCIAL DEL DEUDOR	INGRESOS	EGRESOS	DIFERENCIA NETA
<b>GRUPOS ECONOMICOS VINCULADOS</b>			
<b>I.- GRUPO ECONOMICO: Sr. LEON PRADO</b>			
1- CONSORCIO FEDERICI IMPRESIT - ICE	-	-	-
2- ICE INGENIEROS S.A.	235.689	86.299	149.391
3- LEON PRADO JULIO CESAR	17.538	5.903	11.635
4- BISA SEGUROS Y REASEGUROS S.A.	2.273.763	4.563.521	(2.289.758)
5- ALMACENES INTERNACIONES S.A - RAISA	153.724	-	153.724
6- BISA LEASING S.A.	240.375	-	240.375
7- BISA S.A. AGENCIA DE BOLSA	329.425	783.771	(454.346)
8- LA VITALICIA SEGUROS Y REASEGUROS DE VIDA S.A.	1.548.257	1.037.539	510.718
9- BISA SOC.ADM.DE FONDOS DE INVERSION S.A.	530.401	1.837.959	(1.307.558)
10- BISA SOCIEDAD DE TITULARIZACION S.A.	54.221	-	54.221
11- UNIVERSIDAD PRIVADA BOLIVIANA U.P.B.	42.135	21.369	20.766
12- FUNDES BOLIVIA	-	-	-
13- GRUPO FINANCIERO BISA S.A.	613.777	-	613.777
14- TOTAL CITRUS S.A.	102.797	131.976	(29.179)
15- CASA PRONTA	-	131	(131)
<b>DIFERENCIA TOTAL</b>	<b>6.142.102</b>	<b>8.468.469</b>	<b>(2.326.367)</b>



NOTAS A LOS ESTADOS FINANCIEROS AL 31 DE DICIEMBRE DE 2022 y 2021

NOTA 7 - POSICION EN MONEDA EXTRANJERA

**MONEDA EXTRANJERA, MONEDA NACIONAL CON MANTENIMIENTO DE VALOR Y MONEDA NACIONAL CON MANTENIMIENTO DE VALOR EN UNIDADES DE FOMENTO DE VIVIENDA (UFV)**

Los estados financieros expresados en bolivianos incluyen el equivalente de saldos en otras monedas extranjeras, operaciones con mantenimiento de valor respecto a dólares estadounidenses, así como operaciones en Unidades de Fomento de Vivienda (UFV) las cuales están indexadas a la inflación. A continuación, se presenta el detalle:

**AL 31 DE DICIEMBRE DE 2022:**

	<u>Total</u> <u>Moneda</u> <u>extranjera</u> <u>Bs</u>	<u>Total</u> <u>MV</u> <u>Bs</u>	<u>Total</u> <u>UFV</u> <u>Bs</u>	<u>Total</u> <u>Bs</u>
<b>ACTIVO</b>				
Disponibilidades	552.874.730	-	1.320.842	554.195.572
Inversiones temporarias	1.009.614.615	-	4.551.262	1.014.165.877
Cartera	2.032.867	-	-	2.032.867
Otras cuentas por cobrar	33.486.823	-	-	33.486.823
Inversiones permanentes	2.825.210.353	-	4.150	2.825.214.503
Otros activos	4.842.861	-	-	4.842.861
<b>Total activo</b>	<u>4.428.062.249</u>	<u>-</u>	<u>5.876.254</u>	<u>4.433.938.503</u>
<b>PASIVO</b>				
Obligaciones con el público	3.535.725.338	-	717.767	3.536.443.105
Obligaciones con instituciones fiscales	6.235.726	-	-	6.235.726
Obligaciones con bancos y entidades de financiamiento	136.416.546	-	-	136.416.546
Otras cuentas por pagar	50.826.773	-	71	50.826.844
Previsiones	73.332.299	-	781.505	74.113.804
Obligaciones subordinadas	-	-	-	-
Obligaciones con Empresas Públicas	248.272.711	-	-	248.272.711
<b>Total pasivo</b>	<u>4.050.809.393</u>	<u>-</u>	<u>1.499.343</u>	<u>4.052.308.736</u>
Posición neta - activa (pasiva)	<u>377.252.856</u>	<u>-</u>	<u>4.376.911</u>	<u>381.629.767</u>

**AL 31 DE DICIEMBRE DE 2021:**

	<u>Total</u> <u>Moneda</u> <u>extranjera</u> <u>Bs</u>	<u>Total</u> <u>MV</u> <u>Bs</u>	<u>Total</u> <u>UFV</u> <u>Bs</u>	<u>Total</u> <u>Bs</u>
<b>ACTIVO</b>				
Disponibilidades	714.128.147	-	1.301.639	715.429.786
Inversiones temporarias	930.500.463	-	11.564.853	942.065.316
Cartera	6.209.238	-	-	6.209.238
Otras cuentas por cobrar	33.951.228	-	-	33.951.228
Inversiones permanentes	2.998.386.302	-	3.929	2.998.390.231
Otros activos	5.835.458	-	-	5.835.458
<b>Total activo</b>	<u>4.689.010.836</u>	<u>-</u>	<u>12.870.421</u>	<u>4.701.881.257</u>
<b>PASIVO</b>				
Obligaciones con el público	3.922.862.524	-	722.857	3.923.585.381
Obligaciones con instituciones fiscales	234.538	-	-	234.538
Obligaciones con bancos y entidades de financiamiento	58.307.890	-	-	58.307.890
Otras cuentas por pagar	61.289.278	-	584	61.289.862
Previsiones	78.770.367	-	393.066	79.163.433
Obligaciones subordinadas	11.436.615	-	-	11.436.615
Obligaciones con Empresas Públicas	211.004.763	-	-	211.004.763
<b>Total pasivo</b>	<u>4.343.905.975</u>	<u>-</u>	<u>1.116.507</u>	<u>4.345.022.482</u>
Posición neta - activa (pasiva)	<u>345.104.861</u>	<u>-</u>	<u>11.753.914</u>	<u>356.858.775</u>

Banco BISA S.A.

## NOTAS A LOS ESTADOS FINANCIEROS AL 31 DE DICIEMBRE DE 2022 y 2021

### NOTA 7 - POSICION EN MONEDA EXTRANJERA (Cont.)

Al 31 de diciembre de 2022, se cerró con una posición cambiaria en moneda extranjera sobrecomprada, en línea con la estrategia del Banco y las condiciones que se presentaron en el mercado.

En este ejercicio se dio cumplimiento a los límites establecidos por la Autoridad de Supervisión del Sistema Financiero (ASFI) y los límites establecidos en las políticas y los manuales internos.

La posición sobrecomprada en moneda extranjera y mantenimiento de valor al 31 de diciembre de 2022 fue de USD54.993.128, superior a la posición registrada al 31 de diciembre de 2021 que ascendió a USD50.306.831.

Respecto a la posición cambiaria en moneda nacional indexada a la inflación, denominada Unidad de Fomento de Vivienda (UFV), esta se mantuvo dentro de los límites establecidos por la Autoridad de Supervisión del Sistema Financiero (ASFI), las políticas y manuales internos.

Al 31 de diciembre de 2022 el Banco registró una posición sobrecomprada en UFV que ascendió a UFV1.816.915, menor a la registrada el 31 de diciembre de 2021 de UFV4.951.602.

El tipo de cambio oficial del boliviano contra el dólar al cierre de diciembre de 2022 fue Bs6,86, sin variación respecto a diciembre de 2021. Para el caso de la UFV al 31 de diciembre de 2022 fue de Bs2,40898, al cierre de diciembre de 2021 la cotización de la UFV fue de Bs2,37376.

### NOTA 8 - COMPOSICION DE LOS RUBROS DE LOS ESTADOS FINANCIEROS

Los estados financieros al 31 de diciembre de 2022 y 2021, están compuestos de los siguientes grupos:

#### a) DISPONIBILIDADES

La composición del grupo al 31 de diciembre de 2022 y 2021, es la siguiente:

	<u>2022</u>	<u>2021</u>
	<u>Bs</u>	<u>Bs</u>
Billetes y monedas	758.339.615	871.538.746
Fondos asignados a cajeros automáticos	84.910.653	90.133.735
Cuenta corriente y de encaje legal en el Banco Central de Bolivia	1.200.233.309	1.723.549.569
Bancos y corresponsales del país	51.447.636	908.104
Bancos y corresponsales del exterior	113.385.213	86.273.517
Documentos de cobro inmediato	101.263.868	9.836.783
	<u>2.309.580.294</u>	<u>2.782.240.454</u>

**Banco BISA S.A.**

**NOTAS A LOS ESTADOS FINANCIEROS AL 31 DE DICIEMBRE DE 2022 y 2021**

**NOTA 8 - COMPOSICION DE LOS RUBROS DE LOS ESTADOS FINANCIEROS (Cont.)**

**b) CARTERA**

La composición del grupo al 31 de diciembre de 2022 y 2021, es la siguiente:

	<u>2022</u>	<u>2021</u>
	<u>Bs</u>	<u>Bs</u>
<b>Cartera vigente</b>		
Documentos descontados	2.107.593	1.278.166
Préstamos a plazo fijo	1.149.553.152	1.027.803.211
Préstamos amortizables	10.430.010.663	8.874.596.111
Deudores por venta de bienes a plazo	166.352	240.585
Deudores por tarjetas de crédito	153.514.003	161.013.441
Préstamos hipotecarios de vivienda en primer grado	694.856.601	478.260.152
Deudores por cartas de crédito diferidas	1.001.408	1.002.020
Bancos corresponsales por LC diferidas confirmadas vigentes	292.053	2.194.912
Préstamos con recursos otros financiadores internos	-	156.696
Préstamos hipotecarios de vivienda de interés social vigentes	291.188.341	257.583.197
Préstamos de vivienda de interés social s/garant.hipot. vigentes	20.658.948	41.194
Préstamos a entidades públicas vigentes	691.928.900	591.877.309
Préstamos diferidos (*)	244.721.118	581.358.174
<b>Total</b>	<u>13.679.999.132</u>	<u>11.977.405.168</u>
<b>Cartera vencida</b>		
Préstamos amortizables	17.017.711	12.605.261
Deudores por venta de bienes a plazo	7.153	11.402
Deudores por tarjetas de crédito	6.054.225	4.379.388
Préstamos hipotecarios de vivienda en primer grado	2.808.848	2.865.762
Préstamos hipotecarios de vivienda de interés social vencidos	1.486.540	739.771
Préstamos diferidos vencidos (*)	3.120.097	1.899.264
<b>Total</b>	<u>30.494.574</u>	<u>22.500.848</u>
<b>Cartera en ejecución</b>		
Préstamos a plazo fijo	100.318	180.319
Préstamos amortizables	196.489.635	171.190.192
Deudores por venta de bienes a plazo	94.669	103.933
Deudores por tarjetas de crédito	8.121.224	6.671.192
Préstamos hipotecarios de vivienda en primer grado	15.086.718	15.400.238
Préstamos recursos de otros financiadores internos	1.290.176	1.944.919
Deudores por garantías	32.423.190	39.396.234
Préstamos hipotecarios de vivienda de interés social ejecución	1.591.243	2.365.924
Préstamos diferidos en ejecución (*)	3.560.752	1.415.648
<b>Total</b>	<u>258.757.925</u>	<u>238.668.599</u>
<b>Cartera reprogramada o reestructurada vigente</b>		
Otros préstamos reprogramados (**)	3.033.817.275	3.699.133.770
<b>Total</b>	<u>3.033.817.275</u>	<u>3.699.133.770</u>
<b>Cartera reprogramada o reestructurada vencida</b>		
Otros préstamos reprogramados (**)	88.326.286	15.905.516
<b>Total</b>	<u>88.326.286</u>	<u>15.905.516</u>
<b>Cartera reprogramada o reestructurada en ejecución</b>		
Otros préstamos reprogramados (**)	264.065.780	136.322.352
<b>Total</b>	<u>264.065.780</u>	<u>136.322.352</u>
<b>Traspaso</b>	<u>17.355.460.972</u>	<u>16.089.936.253</u>

Banco BISA S.A.

NOTAS A LOS ESTADOS FINANCIEROS AL 31 DE DICIEMBRE DE 2022 y 2021

NOTA 8 - COMPOSICION DE LOS RUBROS DE LOS ESTADOS FINANCIEROS (Cont.)

<b>b) CARTERA (Cont.)</b>		
Traspaso	17.355.460.972	16.089.936.253
<b>Productos financieros devengados por cobrar</b>		
Cartera vigente	596.271.220	708.171.914
Cartera vencida	4.980.449	469.997
Cartera en ejecución	3.868	5.767
<b>Total</b>	<b>601.255.537</b>	<b>708.647.678</b>
<b>Previsión para cartera incobrable</b>		
Específica para cartera vigente	(151.729.321)	(247.239.649)
Específica para cartera vencida	(45.214.754)	(21.522.708)
Específica para cartera en ejecución	(413.239.047)	(331.017.981)
Previsión genérica para incobrable de cartera por factores de riesgo adicional	(69.067.018)	(68.984.246)
Previsión genérica para incobrable de cartera por otros riesgos	(86.404.823)	(86.487.594)
<b>Total</b>	<b>(765.654.963)</b>	<b>(755.252.178)</b>
<b>Total cartera</b>	<b>17.191.061.546</b>	<b>16.043.331.753</b>

(\*) De acuerdo con lo establecido por la Autoridad de Supervisión del Sistema Financiero (ASFI) se procedió al diferimiento automático de las cuotas correspondientes al pago de las amortizaciones de créditos a capital e intereses y otro tipo de gravámenes, bajo las condiciones establecidas por dicha autoridad. Para mayor información relacionada a diferimiento ver Nota1) b.6) Otros eventos importantes.

(\*\*) Los saldos incluyen los préstamos diferidos reprogramados que alcanzaron a Bs90.188.193,80 y Bs613.154.951 al 31 de diciembre de 2022 y 2021, respectivamente.

CLASIFICACION DE CARTERA POR TIPO DE CREDITO

AL 31 DE DICIEMBRE DE 2022:

(Expresado en Bs)

TIPO DE CREDITO	CARTERA CONTINGENTE (*)	CARTERA VIGENTE	CARTERA VENCIDA	CARTERA EN EJECUCION	PREVISION PARA INCOBRABLES (139.00 + 251.01)
CREDITO EMPRESARIAL	5.388.443.555	8.911.768.215	14.489.870	88.826.194	(173.426.106)
CREDITO EMPRESARIAL CALIFICADO POR DIAS MORA	39.931.187	8.702.077	-	3.192.576	(3.249.111)
CREDITO SECTOR PRODUCTIVO DEBIDAMENTE GARANTIZADO	-	558.525.744	-	-	-
CREDITO EMPRESARIAL AGROPECUARIO	-	571.167.309	-	-	-
CREDITO HIPOTECARIO DE VIVIENDA	-	831.014.969	3.713.344	21.111.147	(16.494.701)
CREDITO VIVIENDA SIN GARANTIA HIPOTECARIA	-	74.413.253	16.091	630.534	(679.097)
CREDITO HIPOTECARIO DE VIVIENDA SOCIAL	-	392.678.937	2.736.789	2.726.359	(2.387.192)
VIVIENDA SOCIAL SIN GARANTIA HIPOTECARIA	-	16.088.058	-	-	(106.140)
MICROCREDITO INDIVIDUAL	783.780	512.750.045	5.542.672	16.718.584	(24.024.206)
MICROCREDITO INDIVIDUAL DEBIDAMENTE GARANTIZADO	1.204.897	482.552.795	7.593.273	39.841.466	(48.510.899)
MICROCREDITO INDIVIDUAL DEBIDAMENTE GARANTIZADO GARANTIA REAL	32.768.347	437.673.083	16.516.623	20.039.836	(20.052.250)
MICROCREDITO AGROPECUARIO	-	72.274.170	935.232	4.817.800	(5.620.304)
MICROCREDITO AGROPECUARIO DEBIDAMENTE GARANTIZADO GARANTIA REAL	61.074	11.322.932	175.107	678.026	(469.661)
CREDITO DE CONSUMO	220.400.200	799.527.013	30.919.031	32.158.384	(95.319.060)
CREDITO DE CONSUMO DEBIDAMENTE GARANTIZADO GARANTIA REAL	304.050	199.064	41.422	1.334.139	(1.368.275)
CREDITO PYME CALIFICADO EMPRESARIAL	325.393.560	2.379.198.902	34.356.666	262.642.901	(269.465.236)
CREDITO PYME CALIFICADO DIAS MORA	116.851.553	305.589.531	1.784.740	23.670.325	(21.233.388)
PYME AGROPECUARIO CALIFICADO DIAS MORA	-	4.435.440	-	54.167	(54.167)
PYME AGROPECUARIO DEB. GARANTIZADA CON GARANTIA REAL CAL DIAS MORA	108.135	6.626.710	-	156.267	(156.267)
PYME AGROPECUARIO CALIFICADO COMO EMPRESARIAL	-	157.932.473	-	-	-
PYME AGROPECUARIO CON GARANTIA REAL CALIFICADA EMPRESARIAL	7.163.724	179.375.687	-	4.225.000	(2.186.748)
PREVISION GENERICA POR RIESGO ADICIONAL Y OTROS RIESGOS	-	-	-	-	(155.471.840)
<b>TOTALES</b>	<b>6.133.414.062</b>	<b>16.713.816.407</b>	<b>118.820.860</b>	<b>522.823.705</b>	<b>(840.274.648)</b>

Banco BISA S.A.

NOTAS A LOS ESTADOS FINANCIEROS AL 31 DE DICIEMBRE DE 2022 y 2021

NOTA 8 - COMPOSICION DE LOS RUBROS DE LOS ESTADOS FINANCIEROS (Cont.)

b) CARTERA (Cont.)

CLASIFICACION DE CARTERA POR TIPO DE CREDITO

AL 31 DE DICIEMBRE DE 2021:

(Expresado en Bs)

TIPO DE CREDITO	CARTERA CONTINGENTE (*)	CARTERA VIGENTE	CARTERA VENCIDA	CARTERA EN EJECUCION	PREVISION PARA INCOBRABLES (139.00 + 251.01)
CREDITO EMPRESARIAL	4.674.312.125	8.323.874.965	11.613.629	95.208.121	(282.900.931)
CREDITO EMPRESARIAL CALIFICADO POR DIAS MORA	12.957.795	1.500.525	-	7.187	(42.326)
CREDITO SECTOR PRODUCTIVO DEBIDAMENTE GARANTIZADO	-	536.908.297	-	-	-
CREDITO EMPRESARIAL AGROPECUARIO	-	553.457.132	-	-	(237.806)
CREDITO HIPOTECARIO DE VIVIENDA	-	670.279.827	3.161.468	17.998.392	(14.013.005)
CREDITO HIPOTECARIO DE VIVIENDA SOCIAL	-	341.156.440	753.078	2.372.630	(1.667.065)
VIVIENDA SOCIAL SIN GARANTIA HIPOTECARIA	-	53.824	-	-	(139)
MICROCREDITO INDIVIDUAL	1.045.172	428.998.176	556.624	13.915.795	(14.807.835)
MICROCREDITO INDIVIDUAL DEBIDAMENTE GARANTIZADO	410.269	465.021.591	1.785.494	40.496.075	(44.232.951)
MICROCREDITO INDIVIDUAL DEBIDAMENTE GARANTIZADO GARANTIA REAL	28.319.045	460.957.787	713.570	18.323.253	(16.441.934)
MICROCREDITO AGROPECUARIO	-	90.947.999	109.134	3.435.533	(3.726.382)
MICROCREDITO AGROPECUARIO DEBIDAMENTE GARANTIZADO GARANTIA REAL	43.835	27.098.659	147.061	1.750.533	(1.003.507)
CREDITO DE CONSUMO	228.873.126	760.434.404	15.155.683	18.242.067	(67.201.439)
CREDITO DE CONSUMO DEBIDAMENTE GARANTIZADO GARANTIA REAL	303.778	613.040	16.169	1.667.775	(1.698.322)
CREDITO PYME CALIFICADO EMPRESARIAL	407.673.874	2.663.018.159	4.165.804	141.368.618	(208.851.364)
CREDITO PYME CALIFICADO DIAS MORA	46.157.879	77.219.616	228.650	7.847.641	(6.999.320)
PYME AGROPECUARIO CALIFICADO DIAS MORA	-	373.219	-	645.885	(653.861)
PYME AGROPECUARIO DEBIDAMENTE GARANTIZADA CON GARANTIA REAL CALIFICACION DIAS MORA	77.875	1.429.797	-	-	(1.533)
PYME AGROPECUARIO CALIFICADO COMO EMPRESARIAL	-	116.642.588	-	11.713.446	(10.746.140)
PYME AGROPECUARIO CON GARANTIA REAL CALIFICADA EMPRESARIAL	7.163.724	158.552.893	-	-	(578.671)
PREVISION GENERICA POR RIESGO ADICIONAL Y OTROS RIESGOS	-	-	-	-	(155.471.840)
<b>TOTALES</b>	<b>5.407.338.497</b>	<b>15.676.538.938</b>	<b>38.406.364</b>	<b>374.990.951</b>	<b>(831.276.367)</b>

CLASIFICACION DE CARTERA POR SECTOR ECONOMICO

AL 31 DE DICIEMBRE DE 2022:

(Expresado en Bs)

SECTOR ECONOMICO	CARTERA CONTINGENTE (*)	CARTERA VIGENTE	CARTERA VENCIDA	CARTERA EN EJECUCION	PREVISION PARA INCOBRABLES (139.00 + 251.01)
AGRICULTURA Y GANADERIA	14.391.031	1.026.084.961	1.591.754	12.605.553	(13.459.601)
CAZA SILVICULTURA Y PESCA	252.415	36.567.051	2.634	340.880	(414.788)
EXTRACCION DE PETROLEO CRUDO Y GAS NATURAL	72.540.034	46.989.198	267.980	435.264	(1.408.655)
MINERALES METALICOS Y NO METALICOS	43.382.976	153.111.305	801.541	6.075.397	(7.320.478)
INDUSTRIA MANUFACTURERA	348.692.306	4.813.931.832	28.392.457	107.394.649	(98.484.798)
PRODUCCION Y DISTRIBUCION DE ENERGIA ELECTRICA, GAS Y AGUA	127.903.520	957.487.113	154.884	272.895	(715.232)
CONSTRUCCION	526.617.829	1.719.054.273	5.891.790	126.028.750	(225.638.825)
VENTA AL POR MAYOR Y MENOR	390.260.831	3.204.180.074	31.508.376	111.877.740	(139.069.843)
HOTELES Y RESTAURANTES	6.489.024	643.952.155	5.010.982	106.289.192	(108.083.993)
TRANSPORTE ALMACENAMIENTO Y COMUNICACIONES	90.484.971	523.378.652	3.868.393	16.739.974	(37.229.421)
INTERMEDIACION FINANCIERA	4.349.697.040	1.162.160.650	894.223	1.412.606	(4.824.794)
SERVICIOS INMOBILIARIAS EMPRESARIALES Y DE ALQUILER	110.428.962	620.206.091	8.320.021	22.523.046	(23.687.613)
ADMINISTRACION PUBLICA DEFENSA SEGURIDAD SOCIAL OBLIGATORIA	7.428.179	805.039.436	1.618.323	2.248.578	(4.992.950)
EDUCACION	8.724.456	205.157.967	484.312	645.495	(2.647.119)
SERVICIOS SOCIALES COMUNALES Y PERSONALES	26.706.867	692.999.897	29.542.557	7.517.472	(13.260.061)
SERVICIO DE HOGARES PRIVADOS QUE CONTRATAN SERVICIO DOMESTICO	72.759	477.112	33.701	650	(42.514)
SERVICIO DE ORG. Y ORGANOS EXTRA TERRITORIALES	2.729.399	11.044.015	42.077	22.104	(291.218)
JUBILADOS O RENTISTAS, ESTUDIANTES, AMAS DE CASA	6.591.463	91.994.625	394.855	393.460	(3.230.905)
PREVISION GENERICA POR RIESGO ADICIONAL Y OTROS RIESGOS	-	-	-	-	(155.471.840)
<b>TOTALES</b>	<b>6.133.414.062</b>	<b>16.713.816.407</b>	<b>118.820.860</b>	<b>522.823.705</b>	<b>(840.274.648)</b>

Banco BISA S.A.

NOTAS A LOS ESTADOS FINANCIEROS AL 31 DE DICIEMBRE DE 2022 y 2021

NOTA 8 - COMPOSICION DE LOS RUBROS DE LOS ESTADOS FINANCIEROS (Cont.)

b) CARTERA (Cont.)

CLASIFICACION DE CARTERA POR SECTOR ECONOMICO

AL 31 DE DICIEMBRE DE 2021:

(Expresado en Bs)

SECTOR ECONOMICO	CARTERA CONTINGENTE (*)	CARTERA VIGENTE	CARTERA VENCIDA	CARTERA EN EJECUCION	PREVISION PARA INCOBRABLES (139.00 + 251.01)
AGRICULTURA Y GANADERIA	15.599.492	970.819.132	621.150	18.962.830	(19.994.314)
CAZA SILVICULTURA Y PESCA	141.226	32.213.797	3.354	141.724	(164.577)
EXTRACCION DE PETROLEO CRUDO Y GAS NATURAL	241.161.471	37.567.547	185.207	892.604	(2.073.910)
MINERALES METALICOS Y NO METALICOS	55.824.126	180.540.863	150.503	5.097.476	(6.099.578)
INDUSTRIA MANUFACTURERA	349.042.881	4.612.339.421	4.433.890	71.918.448	(100.154.801)
PRODUCCION Y DISTRIBUCION DE ENERGIA ELECTRICA, GAS Y AGUA	236.725.110	966.310.067	38.178	361.267	(534.267)
CONSTRUCCION	550.863.659	1.796.267.894	5.914.935	68.225.437	(309.609.177)
VENTA AL POR MAYOR Y MENOR	227.536.520	2.776.521.245	18.539.097	92.635.918	(110.999.704)
HOTELES Y RESTAURANTES	7.448.197	580.396.431	1.458.312	71.606.926	(56.685.716)
TRANSPORTE ALMACENAMIENTO Y COMUNICACION	81.237.492	538.299.185	2.048.901	21.858.176	(27.533.469)
INTERMEDIACION FINANCIERA	3.482.860.241	939.232.849	365.107	1.052.450	(3.925.997)
SERVICIOS INMOBILIARIAS EMPRESARIALES Y DE ALQUILER	101.039.613	654.683.880	2.082.292	14.182.159	(21.819.562)
ADMINISTRACION PUBLICA DEFENSA SEGURIDAD SOCIAL OBLIGATORIA	8.301.590	684.942.824	956.597	1.894.370	(3.500.032)
EDUCACION	9.678.034	158.639.124	151.151	571.798	(2.155.325)
SERVICIOS SOCIALES COMUNALES Y PERSONALES	27.893.360	717.122.225	1.178.824	5.276.031	(9.350.623)
SERVICIO DE HOGARES PRIVADOS QUE CONTRATAN SERVICIO DOMESTICO	71.250	313.161	-	-	(5.764)
SERVICIO DE ORG. Y ORGANOS EXTRA TERRITORIALES	2.991.635	10.542.020	40.393	29.222	(325.925)
JUBILADOS O RENTISTAS, ESTUDIANTES, AMAS DE CASA	8.922.600	19.767.273	238.473	284.115	(871.786)
PREVISION GENERICA POR RIESGO ADICIONAL Y OTROS RIESGOS	-	-	-	-	(155.471.840)
TOTALES	5.407.338.497	15.676.538.938	38.406.364	374.990.951	(831.278.367)

CLASIFICACION DE CARTERA POR DESTINO DEL CREDITO

AL 31 DE DICIEMBRE DE 2022:

(Expresado en Bs)

DESTINO DE CREDITO	CARTERA CONTINGENTE (*)	CARTERA VIGENTE	CARTERA VENCIDA	CARTERA EN EJECUCION	PREVISION PARA INCOBRABLES (139.00 + 251.01)
AGRICULTURA Y GANADERIA	7.332.933	977.455.889	1.110.338	10.066.372	(8.673.296)
CAZA, SILVICULTURA Y PESCA	-	34.117.821	-	67.167	(110.908)
EXTRACCION PETROLEO CRUDO Y GAS NATURAL	72.725.716	-	-	-	(61.023)
MINERALES METALICOS Y NO METALICOS	36.898.153	85.019.277	184.307	3.806.097	(3.854.469)
INDUSTRIA MANUFACTURERA	1.563.950.054	4.585.684.572	17.950.161	115.318.522	(91.335.960)
PRODUCCION Y DISTRIBUCION DE ENERGIA ELECTRICA, GAS Y AGUA	130.792.664	890.863.206	-	127.055	(66.849)
CONSTRUCCION	646.233.163	3.339.840.923	45.863.996	126.761.796	(223.773.015)
VENTA AL POR MAYOR Y MENOR	686.530.947	3.025.105.485	44.315.157	109.849.987	(187.042.387)
HOTELES Y RESTAURANTES	951.686	509.550.232	209.104	102.154.435	(100.296.825)
TRANSPORTE, ALMACENAMIENTO Y COMUNICAC.	79.873.364	323.468.554	347.529	8.182.782	(12.626.280)
INTERMEDIACION FINANCIERA	721.105.082	913.600.399	-	50.482	(1.224.498)
SERVICIO INMOBILIARIO EMPRESARIALES Y ALQUILERES	2.178.794.221	1.653.613.643	8.617.391	44.105.319	(52.072.776)
ADMINISTRACION PUBLICA, DEFENSA Y SEG.SOCIAL OBLIGATORIA	47.326	25.363.696	-	148.445	(214.901)
EDUCACION	91.667	1.286.687	8.349	88.536	(103.056)
SERV.SOCIALES, COMUNALES Y PERSONALES	7.942.935	348.814.776	214.528	2.096.710	(3.345.628)
SERV.DE ORGANIZ.Y ORGAN.EXTRATERRITORIAL	144.151	27.198	-	-	(816)
ACTIVIDADES ATIPICAS	-	4.049	-	-	(121)
PREVISION GENERICA POR RIESGO ADICIONAL Y OTROS RIESGOS	-	-	-	-	(155.471.840)
TOTALES	6.133.414.062	16.713.816.407	118.820.860	522.823.705	(840.274.648)

Banco BISA S.A.

NOTAS A LOS ESTADOS FINANCIEROS AL 31 DE DICIEMBRE DE 2022 y 2021

NOTA 8 - COMPOSICION DE LOS RUBROS DE LOS ESTADOS FINANCIEROS (Cont.)

b) CARTERA (Cont.)

CLASIFICACION DE CARTERA POR DESTINO DEL CREDITO

AL 31 DE DICIEMBRE DE 2021:

(Expresado en Bs)

DESTINO DE CREDITO	CARTERA CONTINGENTE (*)	CARTERA VIGENTE	CARTERA VENCIDA	CARTERA EN EJECUCION	PREVISION PARA INCOBRABLES (139.00 + 251.01)
AGRICULTURA Y GANADERIA	7.285.434	920.807.959	256.195	17.616.313	(16.933.481)
CAZA, SILVICULTURA Y PESCA	-	29.870.068	-	121.142	(121.142)
EXTRACCION PETROLEO CRUDO Y GAS NATURAL	227.095.829	2.744.000	-	-	(497.003)
MINERALES METALICOS Y NO METALICOS	48.724.784	115.380.348	11.327	3.971.834	(4.013.306)
INDUSTRIA MANUFACTURERA	922.418.329	4.398.826.044	476.277	82.050.245	(99.924.262)
PRODUCCION Y DISTRIBUCION DE ENERGIA ELECTRICA, GAS Y AGUA	239.450.803	905.913.780	-	127.055	(67.006)
CONSTRUCCION	693.012.193	3.242.003.808	4.244.878	74.595.627	(297.982.397)
VENTA AL POR MAYOR Y MENOR	535.288.117	2.734.135.382	28.933.117	83.831.928	(145.501.777)
HOTELES Y RESTAURANTES	3.181.286	476.582.411	5.092	68.381.218	(51.069.350)
TRANSPORTE, ALMACENAMIENTO Y COMUNICACION	65.253.394	300.313.224	511.729	12.758.024	(14.720.559)
INTERMEDIACION FINANCIERA	243.283.364	763.356.928	-	-	(957.073)
SERVICIO INMOBILIARIO EMPRESARIALES Y ALQUILERES	2.413.758.525	1.403.198.714	3.935.280	29.011.030	(40.811.111)
ADMINISTRACION PUBLICA, DEFENSA Y SEGURIDAD SOCIAL OBLIGATORIA	82.786	171.151	-	148.445	(153.579)
EDUCACION	173.460	747.596	-	102.633	(110.354)
SERVICIOS SOCIALES, COMUNALES Y PERSONALES	8.155.079	382.443.706	32.469	2.275.457	(2.940.813)
SERVICIOS DE ORGANIZACIÓN Y ORGANOS EXTRATERRITORIAL	157.221	38.416	-	-	(1.152)
ACTIVIDADES ATÍPICAS	17.893	5.403	-	-	(162)
PREVISION GENERICA POR RIESGO ADICIONAL Y OTROS RIESGOS	-	-	-	-	(155.471.840)
<b>TOTALES</b>	<b>5.407.338.497</b>	<b>15.676.538.938</b>	<b>38.406.364</b>	<b>374.990.951</b>	<b>(831.276.367)</b>

CLASIFICACION DE CARTERA POR TIPO DE GARANTIA, ESTADO DEL CREDITO Y LAS RESPECTIVAS PREVISIONES

AL 31 DE DICIEMBRE DE 2022:

(Expresado en Bs)

TIPO DE GARANTIA	CARTERA CONTINGENTE (*)	CARTERA VIGENTE	CARTERA VENCIDA	CARTERA EN EJECUCION	PREVISION PARA INCOBRABLES (139.00 + 251.01)
CARTAS DE CREDITO (STAND BY)	4.354.354.296	710.002.794	-	-	(370)
DPFS GARANTIZADOS C/E.FIN.C/CALIF.ACEPTABLE	2.040.000	78.300	-	-	-
OTRAS GARANTIAS DE ENTIDADES FINANCIERAS	565.950	292.053	-	-	(5.660)
VALOR PREPAGADO DE CARTAS	-	-	-	-	-
DEPOSITOS A PLAZO PIGNORADOS	92.981.773	65.743.399	6.016	9.987	(40.063)
OTROS DEPOSITOS EN LA ENTIDAD FINANCIERA	96.470.100	18.019.407	-	-	(96.003)
HIPOTECARIA	672.977.976	8.099.429.014	71.195.674	284.214.687	(341.361.772)
PERSONA JURIDICA	354.767	25.820.983	-	-	(17.826)
PERSONA NATURAL	93.248.567	629.209.033	6.683.657	39.462.030	(48.053.622)
SIN GARANTIA	422.504.156	3.105.328.740	36.810.036	47.851.572	(110.380.140)
SEMOVIENTE GANADO	-	4.496.653	-	-	-
FONDOS DE GARANTIA	-	496.180	-	-	-
FONDOS DE GARANTIA CREDITOS AL SECTOR PRODUCTIVO	-	65.559.136	-	4.560.993	(2.166.873)
FONDOS DE GARANTIA CREDITOS VIVIENDA INTERES SOCIAL	-	24.460.600	244.446	93.547	(127.070)
FONDOS DE GARANTIA CREDITO SECTOR GREMIAL	-	21.271.408	-	-	(13.582)
OTRAS GARANTIAS	8.666.912	76.875.001	-	-	(192.188)
PRENDARIA	377.949.276	3.723.223.999	3.881.031	146.630.889	(182.152.431)
BONOS DE PRENDA (WARRANT)	11.300.289	143.509.707	-	-	(195.228)
PREVISION GENERICA POR RIESGO ADICIONAL Y OTROS RIESGOS	-	-	-	-	(155.471.840)
<b>TOTALES</b>	<b>6.133.414.062</b>	<b>16.713.816.407</b>	<b>118.820.860</b>	<b>522.823.705</b>	<b>(840.274.648)</b>

Banco BISA S.A.

NOTAS A LOS ESTADOS FINANCIEROS AL 31 DE DICIEMBRE DE 2022 y 2021

NOTA 8 - COMPOSICION DE LOS RUBROS DE LOS ESTADOS FINANCIEROS (Cont.)

b) CARTERA (Cont.)

CLASIFICACION DE CARTERA POR TIPO DE GARANTIA, ESTADO DEL CREDITO Y LAS RESPECTIVAS PREVISIONES

AL 31 DE DICIEMBRE DE 2021:

(Expresado en Bs)

TIPO DE GARANTIA	CARTERA CONTINGENTE (*)	CARTERA VIGENTE	CARTERA VENCIDA	CARTERA EN EJECUCION	PREVISION PARA INCOBRABLES (139.00 + 251.01)
CARTAS DE CREDITO (STAND BY)	3.452.514.542	527.999.889	-	-	(534)
DPFS GARANTIZADOS C/E.FIN.C/CALIF.ACCEPTABLE	1.675.461	-	-	-	-
OTRAS GARANTIAS DE ENTIDADES FINANCIERAS	3.137.421	1.486.936	-	-	(16.968)
DEPOSITOS A PLAZO PIGNORADOS	233.699.676	6.100.473	-	9.987	(31.785)
OTROS DEPOSITOS EN LA ENTIDAD FINANCIERA	98.374.548	22.178.987	-	1.521	(422.297)
HIPOTECARIA	690.904.838	7.425.731.645	19.225.527	144.554.412	(313.189.095)
PERSONA JURIDICA	173.351	16.317.119	-	-	(30.621)
PERSONA NATURAL	89.310.873	594.062.848	1.836.911	54.239.706	(59.312.844)
SIN GARANTIA	444.999.750	2.621.112.073	15.146.028	32.582.090	(79.087.183)
SEMOVIENTE GANADO	-	5.964.974	-	-	-
FONDOS DE GARANTIA	-	320.053.947	2.088.504	-	(7.459)
FONDOS DE GARANTIA CREDITOS AL SECTOR PRODUCTIVO	-	103.802.482	-	21.949.373	(10.007.529)
FONDOS DE GARANTIA CREDITOS VIVIENDA INTERES SOCIAL	-	17.929.273	-	1.944.919	(1.313.890)
OTRAS GARANTIAS	11.736.241	82.000.001	-	-	(205.000)
PRENDARIA	378.448.715,00	3.846.097.683,00	109.394	119.708.943	(212.174.629)
BONOS DE PRENDA (WARRANT)	2.363.081	85.700.608	-	-	(4.693)
PREVISION GENERICA POR RIESGO ADICIONAL Y OTROS RIESGOS	-	-	-	-	(155.471.840)
<b>TOTALES</b>	<b>5.407.338.497</b>	<b>15.676.538.938</b>	<b>38.406.364</b>	<b>374.990.951</b>	<b>(831.276.367)</b>

CLASIFICACION DE CARTERA POR CALIFICACION DE CREDITOS, EN MONTO Y PORCENTAJES

AL 31 DE DICIEMBRE DE 2022:

(Expresado en Bs)

TIPO DE CREDITO	CARTERA CONTINGENTE (*)	%	CARTERA VIGENTE	%	CARTERA VENCIDA	%	CARTERA EN EJECUCION	%	PREVISION PARA INCOBRABLES (139.00 + 251.01)
CATEGORIA A	6.028.637.517	98%	15.972.913.761	96%	-	0%	-	0%	(39.241.355)
CATEGORIA B	12.224.601	0%	362.695.210	2%	33.964.737	29%	-	0%	(7.932.747)
CATEGORIA C	2.178.607	0%	139.906.139	0%	27.745.395	23%	2.662.949	1%	(23.379.306)
CATEGORIA D	5.433.225	0%	137.843.424	1%	13.642.134	12%	8.694.589	2%	(44.137.010)
CATEGORIA E	34.300.889	1%	87.305.426	1%	10.953.475	9%	105.386.585	20%	(120.622.552)
CATEGORIA F	50.639.223	1%	13.152.447	0%	32.515.119	27%	406.079.582	77%	(449.489.838)
PREVISION GENERICA POR RIESGO ADICIONAL Y OTROS RIESGOS	-	0%	-	0%	-	0%	-	0%	(155.471.840)
<b>TOTALES</b>	<b>6.133.414.062</b>	<b>100%</b>	<b>16.713.816.407</b>	<b>100%</b>	<b>118.820.860</b>	<b>100%</b>	<b>522.823.705</b>	<b>100%</b>	<b>(840.274.548)</b>

AL 31 DE DICIEMBRE DE 2021:

(Expresado en Bs)

TIPO DE CREDITO	CARTERA CONTINGENTE (*)	%	CARTERA VIGENTE	%	CARTERA VENCIDA	%	CARTERA EN EJECUCION	%	PREVISION PARA INCOBRABLES (139.00 + 251.01)
CATEGORIA A	5.238.800.120	97%	14.964.644.091	95%	-	0%	-	0%	(37.862.466)
CATEGORIA B	80.368.807	1%	373.877.313	2%	4.465.631	11%	-	0%	(9.356.938)
CATEGORIA C	2.187.552	0%	28.081.550	0%	3.717.672	10%	492.557	0%	(5.272.460)
CATEGORIA D	132.092	0%	111.016.037	1%	1.207.437	3%	21.944	0%	(39.324.655)
CATEGORIA E	34.959.273	1%	52.688.545	1%	14.462.612	38%	5.885.110	2%	(47.843.459)
CATEGORIA F	50.890.653	1%	146.231.402	1%	14.553.012	38%	368.591.340	98%	(536.144.549)
PREVISION GENERICA POR RIESGO ADICIONAL Y OTROS RIESGOS	-	0%	-	0%	-	0%	-	0%	(155.471.840)
<b>TOTALES</b>	<b>5.407.338.497</b>	<b>100%</b>	<b>15.676.538.938</b>	<b>100%</b>	<b>38.406.364</b>	<b>100%</b>	<b>374.990.951</b>	<b>100%</b>	<b>(831.276.367)</b>



Banco BISA S.A.

NOTAS A LOS ESTADOS FINANCIEROS AL 31 DE DICIEMBRE DE 2022 y 2021

NOTA 8 - COMPOSICION DE LOS RUBROS DE LOS ESTADOS FINANCIEROS (Cont.)

b) CARTERA (Cont.)

CLASIFICACION DE CARTERA POR NUMERO DE CLIENTES, MONTOS Y PORCENTAJES

AL 31 DE DICIEMBRE DE 2022:

(Expresado en Bs)

NUMERO DE CLIENTES	CARTERA CONTINGENTE (*)	%	CARTERA VIGENTE	%	CARTERA VENCIDA	%	CARTERA EN EJECUCION	%	PREVISION PARA INCOBRABLES (139.00 + 251.01)
1 a 10 mayores	2.630.174.909	43%	1.130.498.259	7%	-	-	-	-	(809.292)
11 a 50 mayores	1.109.489.532	18%	4.874.782.314	29%	-	-	97.878.408	19%	(97.307.439)
51 a 100 mayores	795.629.267	13%	2.789.516.555	17%	61.058	0	313.646	0%	(28.148.966)
Otros	1.598.120.354	26%	7.919.019.279	47%	118.759.802	100%	424.631.651	81%	(558.537.111)
PREVISION GENERICA POR RIESGO ADICIONAL Y OTROS RIESGOS	-	0%	-	-	-	-	-	-	(155.471.840)
<b>TOTALES</b>	<b>6.133.414.062</b>	<b>100%</b>	<b>16.713.816.407</b>	<b>100%</b>	<b>118.820.860</b>	<b>100%</b>	<b>522.823.705</b>	<b>100%</b>	<b>(840.274.648)</b>

CLASIFICACION DE CARTERA POR NUMERO DE CLIENTES, MONTOS Y PORCENTAJES

AL 31 DE DICIEMBRE DE 2021:

(Expresado en Bs)

NUMERO DE CLIENTES	CARTERA CONTINGENTE (*)	%	CARTERA VIGENTE	%	CARTERA VENCIDA	%	CARTERA EN EJECUCION	%	PREVISION PARA INCOBRABLES (139.00 + 251.01)
1 a 10 mayores	1.754.861.725	32%	1.480.937.820	9%	-	-	-	-	(126.835)
11 a 50 mayores	1.701.574.470	31%	4.202.906.288	27%	-	-	6.165.607	2%	(173.340.518)
51 a 100 mayores	563.220.654	11%	2.853.489.036	18%	-	-	66.141.437	17%	(50.294.353)
Otros	1.387.681.648	26%	7.139.205.794	46%	38.406.364	100%	302.683.907	81%	(452.042.821)
PREVISION GENERICA POR RIESGO ADICIONAL Y OTROS RIESGOS	-	-	-	-	-	-	-	-	(155.471.840)
<b>TOTALES</b>	<b>5.407.338.497</b>	<b>100%</b>	<b>15.676.538.938</b>	<b>100%</b>	<b>38.406.364</b>	<b>100%</b>	<b>374.990.951</b>	<b>100%</b>	<b>(831.276.367)</b>

(\*) Al 31 de diciembre de 2022 y 2021, de acuerdo con la Circular N° SB/429/2003 del 26 de mayo de 2003, emitida por la Autoridad de Supervisión del Sistema Financiero (ASFI), no se incluye la subcuenta contable 651.00 Otras Contingencias, con un saldo de Bs2.497.356 en ambos períodos, por tratarse de contingencias que en ningún caso generan una obligación de un cliente hacia la entidad financiera.

EVOLUCION DE LA CARTERA EN LAS ULTIMAS GESTIONES

(Expresado en Bs)

Situación de la cartera	2022	2021	2020
VIGENTE	13.679.999.132	11.977.405.168	14.139.584.935
VENCIDA	30.494.574	22.500.848	18.578.051
EJECUCION	258.757.925	238.668.599	212.189.395
REPROGRAMADA O REESTRUCTURADA VIGENTE	3.033.817.275	3.699.133.770	1.745.738.309
REPROGRAMADA O REESTRUCTURADA VENCIDA	88.326.286	15.905.516	307.312
REPROGRAMADA O REESTRUCTURADA EJECUCION	264.065.780	136.322.352	229.019.582
TOTAL CARTERA DIRECTA	17.355.460.972	16.089.936.253	16.345.417.584
TOTAL CARTERA CONTINGENTE	6.133.414.062	5.407.338.497	5.622.259.510
<b>TOTAL CARTERA Y CONTINGENTE</b>	<b>23.488.875.034</b>	<b>21.497.274.750</b>	<b>21.967.677.094</b>
PREVISION ESPECIFICA POR INCOBRABILIDAD	(610.183.124)	(599.780.338)	(598.449.951)
PREVISION GENERICA POR INCOBRABILIDAD	(155.471.840)	(155.471.840)	(155.471.840)
PREVISION PARA ACTIVOS CONTINGENTES	(74.619.684)	(76.024.189)	(55.122.917)
PREVISION CICLICA (*)	(232.962.582)	(221.244.483)	(221.888.914)
<b>TOTAL PREVISIONES</b>	<b>(1.073.237.230)</b>	<b>(1.052.520.850)</b>	<b>(1.030.933.622)</b>

Banco BISA S.A.

NOTAS A LOS ESTADOS FINANCIEROS AL 31 DE DICIEMBRE DE 2022 y 2021

NOTA 8 - COMPOSICION DE LOS RUBROS DE LOS ESTADOS FINANCIEROS (Cont.)

b) CARTERA (Cont.)

EVOLUCION DE LA CARTERA EN LAS ULTIMAS GESTIONES

Situación de la cartera	2022	2021	2020
CARGOS POR PREVISION ESPECIFICA PARA INCOBRABILIDAD	435.653.641	304.330.096	279.723.759
CARGOS POR PREVISION PARA ACTIVOS CONTINGENTES	43.963.105	131.001.892	83.875.096
CARGOS POR PREVISION CICLICA	40.408.812	35.586.841	25.676.242
PRODUCTOS POR CARTERA (INGRESOS FINANCIEROS)	1.032.759.485	1.050.847.451	1.080.033.326
PRODUCTOS EN SUSPENSO	1.432.955.311	1.281.658.508	1.171.263.153
LINEAS DE CREDITO COMPROMETIDAS	266.670.361	262.178.816	279.870.856
LINEAS DE CREDITO OTORGADAS Y NO UTILIZADAS	3.834.333.102	4.265.584.928	3.947.360.689
CREDITOS CASTIGADOS POR INSOLVENCIA	756.469.913	602.968.657	519.458.359
NUMERO DE PRESTATARIOS	56.774	57.184	58.854
INDICE DE MORA	3,70%	2,57%	2,81%

(\*) Corresponde a la suma de subcuenta 253.03 y la cuenta 255.00.

EVOLUCION DE CREDITOS REPROGRAMADOS EN LAS ULTIMAS TRES GESTIONES

Situación de la cartera	2022	2021	2020
	Bs	Bs	Bs
<b>Cartera Reprogramada Vigente</b>			
Otros préstamos reprogramados	3.033.817.275	3.699.133.770	931.545.380
<b>Total Cartera Reprogramada Vigente</b>	<b>3.033.817.275</b>	<b>3.699.133.770</b>	<b>931.545.380</b>
<b>Cartera Reprogramada Vencida</b>			
Otros préstamos reprogramados	88.326.286	15.905.516	3.017.456
<b>Total Cartera Reprogramada Vencida</b>	<b>88.326.286</b>	<b>15.905.516</b>	<b>3.017.456</b>
<b>Cartera Reprogramada en ejecución</b>			
Otros préstamos reprogramados	264.065.780	136.322.352	166.189.657
<b>Total Cartera Reprogramada en Ejecución</b>	<b>264.065.780</b>	<b>136.322.352</b>	<b>166.189.657</b>
<b>Total Cartera Reprogramada</b>	<b>3.386.209.341</b>	<b>3.851.361.638</b>	<b>1.100.752.493</b>
Total Cartera Reprogramada en Mora	352.392.066	152.227.868	169.207.113
Índice de Mora	10,41%	3,95%	15,37%

Al 31 de diciembre de 2022 la cartera reprogramada representa el 19,51% respecto del total de la cartera directa, al 31 de diciembre de 2021 alcanzó al 23,94%.

La mora de la cartera reprogramada alcanza al 10,41% al 31 de diciembre de 2022, este índice fue de 3,95% al 31 de diciembre de 2021.

Al 31 de diciembre de 2022 la cartera reprogramada calificada en las categorías D, E y F representa el 15,53%, del total de la cartera en las mismas categorías, siendo que el 89,59% del total de la cartera reprogramada se encuentra en estado vigente. Estos mismos índices representaron al 31 de diciembre de 2021 el 11,27%, y el 96,05% respectivamente, exposición que refleja una prudencial calificación de la cartera reprogramada.

LIMITES LEGALES

La Ley de Servicios Financieros en su Art. 456° establece los límites de concentración individual o grupo prestatario hasta 5% del Capital Regulatorio para créditos que no estén debidamente garantizados, hasta 20% para créditos debidamente garantizados y hasta 30% para operaciones contingentes contragarantizadas.

Banco BISA S.A.

NOTAS A LOS ESTADOS FINANCIEROS AL 31 DE DICIEMBRE DE 2022 y 2021

NOTA 8 - COMPOSICION DE LOS RUBROS DE LOS ESTADOS FINANCIEROS (Cont.)

b) CARTERA (Cont.)

LIMITES LEGALES (Cont.)

El Capital Regulatorio del Banco, vigente a partir del 19 de diciembre de 2022 es de Bs2.040.050.075; y a partir del 23 de diciembre de 2021 es de Bs2.012.386.348, cuyos límites legales son los siguientes:

Créditos	Límite legal	Dic- 2022	Dic-2021
	Bs	Bs	Bs
Sin garantía real	5%	102.002.504	100.619.317
Con garantía real	20%	408.010.015	402.477.270
Contingente contra garantizado	30%	612.015.023	603.715.904

Al 31 de diciembre de 2022 y 2021, el Banco no registra ninguna facilidad crediticia que supere los límites legales descritos.

EVOLUCION DE LAS PREVISIONES EN LAS ULTIMAS TRES GESTIONES

A continuación, se expone el movimiento contable de la previsión para cartera incobrable al 31 de diciembre de 2022, 2021 y 2020, que considera las provisiones específicas para cartera directa, cíclica, contingente, genéricas y voluntarias:

	<u>2022</u>	<u>2021</u>	<u>2020</u>
	Bs	Bs	Bs
Saldo inicial	1.120.042.180	1.098.454.951	903.368.249
Castigos	(169.600.755)	(143.827.619)	(12.979.890)
Reversiones	(329.708.424)	(305.503.981)	(181.208.504)
Provisiones constituidas	520.025.558	470.918.829	389.275.096
Saldo final (*)	<u>1.140.758.559</u>	<u>1.120.042.180</u>	<u>1.098.454.951</u>

(\*) Al 31 de diciembre de 2022 y 2021, las provisiones específicas constituidas por cartera directa y contingente alcanzan a Bs684.802.807 y Bs675.804.527, respectivamente.

Las provisiones específicas constituidas exclusivamente por cartera directa cubren el 95,10% y 145,09% sobre el total de la cartera en mora al 31 de diciembre de 2022 y 2021, respectivamente.

Al 31 de diciembre de 2022, la previsión genérica voluntaria para incobrabilidad de cartera por otros riesgos (cuenta 139.09); la previsión genérica para incobrabilidad de cartera por factores de riesgo adicional (cuenta 139.08) y la previsión genérica cíclica (cuentas 255.01 y 253.03) alcanzan a la sumatoria de Bs388.351.651. Al 31 de diciembre de 2021 estas mismas provisiones alcanzan a Bs376.716.323. Estas provisiones más las específicas cubren la cartera directa en 6,18% al 31 de diciembre de 2022 y 6,54% al 31 de diciembre de 2021, así como el 4,57% y el 4,90% de la cartera total (Directa y contingente) en los dos ejercicios, respectivamente, y el 167% y 255% de la cartera en mora, respectivamente, en los mismos ejercicios.

Al 31 de diciembre de 2022 y 2021, el índice de mora respecto a la cartera bruta es de 3.70% y de 2,57% respectivamente, la cartera en mora con relación al Capital Regulatorio alcanza al 31,45% y al 20,54% en los referidos ejercicios.

NOTAS A LOS ESTADOS FINANCIEROS AL 31 DE DICIEMBRE DE 2022 y 2021

NOTA 8 - COMPOSICION DE LOS RUBROS DE LOS ESTADOS FINANCIEROS (Cont.)

c) INVERSIONES TEMPORARIAS Y PERMANENTES

**Inversiones temporarias**

La composición del grupo al 31 de diciembre de 2022 y 2021, es la siguiente:

	<u>2022</u>	<u>2021</u>
	<u>Bs</u>	<u>Bs</u>
Inversiones en entidades financieras del exterior-Depósitos a plazo fijo	36.618.700	-
Otros títulos valores de entidades financieras del exterior	1.714.882	1.714.651
Inversiones de disponibilidad restringida Fondo RAL	404.737.423	736.971.831
Bonos Soberanos	769.627.427	488.478.901
Inversiones entidades financieras del país - Depósitos a plazo fijo	1.711.311.169	2.249.385.888
Títulos valores entidades públicas no financieras del país adquiridas con pacto de reventa	227.542.687	144.606.412
Títulos valores entidades financieras adquiridas con pacto de reventa	723.676.747	753.323.552
Títulos valores entidades privadas no financieras del país	62.601.831	67.429.855
Participación en fondos de inversión	374.706.101	322.557.503
Productos financieros devengados por cobrar	56.080.927	83.735.960
Previsiones para inversiones temporarias	(29.417)	(13.021)
	<u>4.368.588.477</u>	<u>4.848.191.532</u>

El Banco mantuvo la estrategia de efectuar inversiones en títulos de alta liquidez en el mercado nacional, garantizando de esta manera el acceso a liquidez en un corto plazo.

Las inversiones temporarias al 31 de diciembre de 2022 presentaron una disminución de Bs479.603.055 respecto cierre de la gestión 2021, lo que representa una variación de 9.9%.

Este cambio se explica principalmente por la disminución en las Inversiones de títulos valores entidades financieras adquiridas con pacto de reventa por Bs29.646.805, la disminución en Inversiones entidades financieras del país - Depósitos a plazo fijo por Bs538.074.719 y la disminución en inversiones de disponibilidad restringida Fondo RAL por Bs332.234.408, atribuidos a la disminución de la tasa de encaje en MN y ME para la el incremento del Fondo para créditos destinados al Sector Productivo.

Al 31 de diciembre de 2022 las inversiones temporarias registran una tasa de rendimiento de 3.83%, superior a la rentabilidad de 3.50% registrada al 31 de diciembre de 2021.

**Inversiones permanentes**

La composición del grupo al 31 de diciembre de 2022 y 2021, es la siguiente:

	<u>2022</u>	<u>2021</u>
	<u>Bs</u>	<u>Bs</u>
Inversión en entidades financieras del país	-	4.565.313
Otros títulos valores de entidades financieras del exterior	20.580.000	20.580.000
Inversiones entidades públicas no financieras	-	203.781.712
Participación en organismos multilaterales	2.395.443	2.155.343
Participación en cámaras de compensación	480.367	149.867
Participación en otras entidades del sector de valores	312.041	312.041
Participación en empresas transportadoras de material monetario y valores	9.480.380	8.546.878
Participación en empresas administradoras de tarjetas electrónicas	35.241.388	35.762.970
Participación en entidades de servicios públicos	1.395.585	1.378.435
Participación en entidades sin fines de lucro	633.684	633.684
Títulos valores en entidades privadas no financieras	7.112.000	-
Inversiones de disponibilidad restringida	2.982.900.255	2.850.189.416
Productos financieros devengados por cobrar	464.672	3.401.745
Previsiones para inversiones permanentes	(759.421)	(747.421)
	<u>3.060.236.394</u>	<u>3.130.709.983</u>

Banco BISA S.A.

NOTAS A LOS ESTADOS FINANCIEROS AL 31 DE DICIEMBRE DE 2022 Y 2021

NOTA 8 - COMPOSICION DE LOS RUBROS DE LOS ESTADOS FINANCIEROS (Cont.)

c) INVERSIONES TEMPORARIAS Y PERMANENTES (Cont.)

Entre el 31 de diciembre de 2022 y 2021 las inversiones permanentes registraron un descenso de Bs70.473.589, la principal variación en este rubro es la disminución de las inversiones en entidades públicas no financieras en Bs203.781.772.

La rentabilidad de las inversiones permanentes al 31 de diciembre de 2022 fue de 13.99% superior a la rentabilidad de 6.26% al 31 de diciembre de 2021.

d) OTRAS CUENTAS POR COBRAR

La composición del grupo al 31 de diciembre de 2022 y 2021, es la siguiente:

	<u>2022</u>	-	<u>2021</u>
	<u>Bs</u>	-	<u>Bs</u>
Pago anticipado de impuesto a las transacciones	69.283.309		49.431.985
Anticipo para compra de bienes y servicios	20.935.500		13.477.740
Anticipos al personal	13.034		-
Alquileres pagados por anticipado	343.584		201.299
Seguros pagados por anticipado	1.927.827		1.845.289
Comisiones por cobrar	4.314.449		9.840.325
Certificados tributarios	96.476.391		2.714.210
Gastos por recuperar	20.358		-
Importes entregados en garantía	405.321		403.713
Otras partidas pendientes de cobro SIN (*)	817.108		814.025
Otras partidas pendientes - Tarjetas de crédito - débito (**)	595.887		25.192.956
Retiros efectivo ATMs foráneos	180		225.200
Otras partidas pendientes de cobro	2.790.090		302.598
Otras partidas pendientes de cobro - Varias (***)	23.278.559		17.727.752
Otras partidas pendientes de cobro - Comex	64		759.052
Otras cuentas por cobrar - Cartera	2.527.364		1.502.014
Seguro desgravamen cartera (****)	16.682.295		16.379.474
Otras cuentas por cobrar - Bancomer	404.621		241.843
Seguro desgravamen microcrédito (****)	10.776.145		11.435.275
Seguro desgravamen agropecuario	718.013		781.835
Seguro desgravamen CIDRE	10.709		10.966
Previsión para otras cuentas por cobrar	(5.305.140)		(4.601.661)
	<u>247.015.668</u>		<u>148.685.890</u>

(\*) El saldo de la cuenta corresponde a títulos CEDEIMS y NOCRES redimidos ante el Servicio de Impuestos Nacionales (SIN), para el pago de los impuestos mensuales del Banco.

(\*\*) El saldo de la cuenta corresponde al registro de partidas de tarjetas de crédito y débito por cruce de fondos.

(\*\*\*) El saldo de la cuenta corresponde a partidas pendientes de cobro con entidades de transporte de valores, transferencias ACH y Gestora Pública.

(\*\*\*\*) El saldo de la cuenta corresponde a seguro de desgravamen pagado por adelantado.

Banco BISA S.A.

NOTAS A LOS ESTADOS FINANCIEROS AL 31 DE DICIEMBRE DE 2022 y 2021

NOTA 8 - COMPOSICION DE LOS RUBROS DE LOS ESTADOS FINANCIEROS (Cont.)

e) BIENES REALIZABLES

La composición del grupo al 31 de diciembre de 2022 y 2021, es la siguiente:

	<u>2022</u>	<u>2021</u>
	<u>Bs</u>	<u>Bs</u>
Bienes adquiridos o construidos para la venta	367.332	367.332
	<u>367.332</u>	<u>367.332</u>
<u>Bienes muebles adjudicados</u>		
Bienes incorporados a partir de 01/01/2003	1.135.857	6.896.000
	<u>1.135.857</u>	<u>6.896.000</u>
<u>Bienes inmuebles adjudicados</u>		
Excedidos del plazo de tenencia	1.398.549	1.398.549
Bienes incorporados a partir de 01/01/2003	157.333.130	156.371.689
	<u>158.731.679</u>	<u>157.770.228</u>
Bienes fuera de uso	2.272.747	2.199.913
	<u>2.272.747</u>	<u>2.199.913</u>
<u>Previsiones</u>		
Previsión bienes adquiridos o construidos para la venta	(367.332)	(367.332)
Por exceso en el plazo de tenencia	(1.398.549)	(1.398.549)
Tenencia de bienes incorporados a partir de 01/01/03	(132.056.169)	(128.633.905)
Previsión bienes fuera de uso	(2.209.943)	(2.140.247)
	<u>(136.031.993)</u>	<u>(132.540.033)</u>
	<u>26.475.622</u>	<u>34.693.440</u>

Al 31 de diciembre de 2022 el saldo bruto de la cuenta bienes realizables es Bs162.507.615 saldo que expone una disminución de Bs4.725.859 respecto a la gestión 2021 por bajas (a valor contable) por concepto de ventas de bienes adjudicados del periodo por aproximadamente Bs20.202.408, compensado por altas de la gestión de nuevos bienes adjudicados contabilizados por Bs15.403.715, más un incremento de Bs72.834 en bienes fuera de uso.

Las provisiones en el mismo período se incrementaron en Bs3.491.960 por la constitución de provisiones por altas de nuevos bienes adjudicados del periodo, más el cronograma regular de provisiones por tenencia de los bienes contabilizados en gestiones anteriores, menos la baja de la previsión contable de los bienes vendidos en el periodo, siendo el valor en libros al 31 de diciembre de 2022 de Bs26.475.622

f) BIENES DE USO

La composición del grupo al 31 de diciembre de 2022 y 2021, es la siguiente:

	<u>2022</u>	<u>2021</u>
	<u>Bs</u>	<u>Bs</u>
Terrenos	187.824.562	210.408.318
Edificios	246.958.748	261.039.023
Mobiliario y enseres	51.459.557	45.502.323
Equipo e instalaciones	79.212.665	78.735.343
Equipos de computación	252.959.274	257.716.458
Vehículos	16.876.512	16.023.343
Obras de arte	397.747	397.747
Obras en construcción	-	494.481
	<u>835.689.065</u>	<u>870.317.036</u>
Menos: Depreciaciones acumuladas	(374.650.710)	(362.352.329)
Valores netos	<u>461.038.355</u>	<u>507.964.707</u>

Las depreciaciones de los bienes de uso, cargadas a los resultados al 31 de diciembre de 2022 y 2021, alcanzan a Bs31.014.191 y Bs34.781.652, respectivamente.

Banco BISA S.A.

NOTAS A LOS ESTADOS FINANCIEROS AL 31 DE DICIEMBRE DE 2022 y 2021

NOTA 8 - COMPOSICION DE LOS RUBROS DE LOS ESTADOS FINANCIEROS (Cont.)

g) OTROS ACTIVOS

La composición del grupo al 31 de diciembre de 2022 y 2021, es la siguiente:

	<u>2022</u>	<u>2021</u>
	<u>Bs</u>	<u>Bs</u>
Remesas en tránsito	42.891	18.937
Partidas pendientes por tarjetas de crédito (*)	20.822.711	24.841.802
Bienes para uso del personal	4.368.201	4.513.284
Papelería, útiles y material de servicios	6.741.443	3.828.620
Cargos diferidos	88.534	347.932
Activos intangibles (**)	<u>16.260.146</u>	<u>24.377.195</u>
	<u>48.323.926</u>	<u>57.927.770</u>

El cargo a resultados por amortización de los cargos diferidos al 31 de diciembre de 2022 y 2021, es de Bs10.226.529 y Bs11.608.939 respectivamente.

Las depreciaciones de los bienes para uso del personal cargadas a los resultados al 31 de diciembre de 2022 y 2021, es de Bs145.083 en ambos ejercicios.

(\*) Son partidas pendientes por retiros de efectivo y posición neta en contra, tanto a nivel nacional como internacional, por transacciones realizadas con Tarjetas de Crédito y Débito después de cada cierre de mes.

(\*\*) Los activos intangibles registran las inversiones de software adquirido.

h) OBLIGACIONES CON EL PUBLICO

La composición del grupo al 31 de diciembre de 2022, 2021 y 2020, es la siguiente:

	<u>2022</u>	<u>2021</u>	<u>2020</u>
	<u>Bs</u>	<u>Bs</u>	<u>Bs</u>
Obligaciones con el público a la vista	5.502.010.827	5.619.712.806	4.270.255.256
Obligaciones con el público en caja de ahorros	4.809.542.632	4.823.409.903	4.587.027.679
Obligaciones con el público en depósitos a plazo fijo	2.595.479	2.888.350	8.165.602
Obligaciones con el público restringidas	335.056.081	315.908.040	364.013.720
Obligaciones con el público a plazo con anotación en cuenta	8.397.891.761	7.851.183.655	8.734.941.210
Cargos financieros devengados por pagar	<u>1.616.057.386</u>	<u>1.407.097.872</u>	<u>1.251.732.950</u>
	<u>20.663.154.166</u>	<u>20.020.200.626</u>	<u>19.216.136.417</u>

Al cierre de la gestión 2022 el total de obligaciones con el público ascendió a Bs20.663.154.166, con un incremento de Bs642.953.540 con relación a diciembre 2021.

Durante la gestión 2022 las captaciones incrementaron en: depósitos a plazo con anotación en cuenta Bs546.708.105 (7%), cargos financieros devengados por pagar por Bs208.959.515 (14,9%), depósitos restringidos Bs19.148.041 (6,1%); por otra parte, las cuentas que presentaron reducciones fueron depósitos a la vista Bs117.701.979 (-2,1%), depósitos en caja de ahorro Bs13.867.271 (-0,3%), y depósitos a plazo fijo Bs292.871 (-10,1%) respecto a diciembre 2021.

La participación de depósitos en moneda nacional y UFV's sobre el total de depósitos incrementó de 80,4% a 82,9%, ratificando la confianza del público en el boliviano.

Banco BISA S.A.

NOTAS A LOS ESTADOS FINANCIEROS AL 31 DE DICIEMBRE DE 2022 y 2021

NOTA 8 - COMPOSICION DE LOS RUBROS DE LOS ESTADOS FINANCIEROS (Cont.)

i) OBLIGACIONES CON INSTITUCIONES FISCALES

La composición del grupo al 31 de diciembre de 2022 y 2021, es la siguiente:

	<u>2022</u>	<u>2021</u>
	Bs	Bs
Obligaciones Fiscales a la vista	18.622.142	6.162.291
	<u>18.622.142</u>	<u>6.162.291</u>

Las obligaciones con instituciones fiscales al 31 de diciembre de 2022 y 2021, corresponden a recaudaciones por tributos fiscales.

j) OBLIGACIONES CON BANCOS Y ENTIDADES DE FINANCIAMIENTO

La composición del grupo al 31 de diciembre de 2022 y 2021, es la siguiente:

	<u>2022</u>	<u>2021</u>
	Bs	Bs
<u>Obligaciones con el Banco Central de Bolivia</u>		
Obligaciones con el BCB mediano plazo (*)	2.244.624.000	2.661.264.000
	<u>2.244.624.000</u>	<u>2.661.264.000</u>
<u>Obligaciones con otras entidades financieras</u>		
Obligaciones a la vista	77.973.690	106.334.695
Corresponsales por cartas de crédito diferidas a corto plazo	1.001.408	1.002.020
Obligaciones con entidades financieras de segundo piso	-	343.772.099
Bancos y corresponsales del país	1.103.065.305	858.733.384
Cargos financieros devengados por pagar	188.034.988	132.637.044
	<u>1.370.075.391</u>	<u>1.442.479.242</u>
	<u>3.614.699.391</u>	<u>4.103.743.242</u>

(\*) Corresponde a préstamo de liquidez en MN con garantía de Fondo para Créditos destinados al Sector Productivo y a Vivienda de Interés Social (Fondo CPVIS II, CPVIS III y Caprosen).

(\*\*) Corresponde a préstamo de BPD SAM en el marco del Plan de Emergencia de Apoyo al Empleo y Estabilidad Laboral.

Las obligaciones con bancos y entidades de financiamiento a la vista y los depósitos interbancarios se constituyen en las principales fuentes de financiamiento.

Durante la gestión 2022, el Banco redujo sus obligaciones con bancos y entidades de financiamiento en Bs489.043.851. Las reducciones se registraron en: obligaciones con el BCB a corto plazo por Bs416.640.000, obligaciones con el Banco de Desarrollo Productivo por Bs343.772.099, obligaciones a la vista por Bs28.361.005 y en financiamiento por cartas de crédito diferidas a corto plazo por Bs612; sin embargo, se presentaron un incremento en: obligaciones con bancos y corresponsales del país por Bs244.331.921 y cargos financieros devengados por pagar por Bs55.397.944 respecto a diciembre 2021.

El Banco cuenta con obligaciones subordinadas y líneas de financiamiento con entidades financieras internacionales como la Corporación Andina de Fomento (CAF), El Banco Interamericano de Desarrollo (BID), International Finance Corporation (IFC) como también varios bancos corresponsales, las cuales constituyen fuentes alternativas de financiamiento.

Los saldos de la línea de financiamiento obtenida al 31 de diciembre de 2022 y 2021, con el Banco Central de Bolivia mediante Convenio ALADI, son los siguientes:



**Banco BISA S.A.**

**NOTAS A LOS ESTADOS FINANCIEROS AL 31 DE DICIEMBRE DE 2022 y 2021**

**NOTA 8 - COMPOSICION DE LOS RUBROS DE LOS ESTADOS FINANCIEROS (Cont.)**

**j) OBLIGACIONES CON BANCOS Y ENTIDADES DE FINANCIAMIENTO (Cont.)**

Al 31 de diciembre de 2022

	<u>Obtenidas</u>	<u>Utilizadas</u>	<u>Saldo</u>
	<u>Bs</u>	<u>Bs</u>	<u>Bs</u>
Líneas de crédito obtenidas y no utilizadas del BCB	193.226.383	1.633.354	191.593.029
	<u>193.226.383</u>	<u>1.633.354</u>	<u>191.593.029</u>

Al 31 de diciembre de 2021

	<u>Obtenidas</u>	<u>Utilizadas</u>	<u>Saldo</u>
	<u>Bs</u>	<u>Bs</u>	<u>Bs</u>
Líneas de crédito obtenidas y no utilizadas del BCB	179.389.104	276.163	179.103.941
	<u>179.389.104</u>	<u>276.163</u>	<u>179.103.941</u>

La composición de la línea obtenida y utilizada, está registrada contablemente en el grupo de cuentas 611.01, 612.01, 614.01, 232.04 y 242.99.2.1600.

**k) OTRAS CUENTAS POR PAGAR**

La composición del grupo al 31 de diciembre de 2022 y 2021, es la siguiente:

	<u>2022</u>	<u>2021</u>
	<u>Bs</u>	<u>Bs</u>
Por intermediación financiera	27.619.700	93.801.408
Cheques de gerencia	40.485.775	39.240.639
Acreedores fiscales por retenciones a terceros	6.870.739	7.059.325
Acreedores fiscales por impuestos a cargo de la institución (*)	134.312.880	136.233.030
Acreedores por cargas sociales retenidas a terceros	2.000.036	1.978.932
Acreedores por cargas sociales a cargo de la entidad	2.567.083	2.526.998
Dividendos por pagar	9.775.565	9.967.729
Ingresos diferidos	662.181	1.135.151
Acreedores varios (**)	67.254.351	77.544.191
	<u>291.548.310</u>	<u>369.487.403</u>
Provisiones:		
Provisión beneficios sociales y primas	52.326.322	49.860.516
Impuesto a la propiedad de bienes inmuebles y vehículos automotores	6.033.816	5.659.469
Provisiones otros servicios contratados	1.951.384	4.552.556
Provisión fondo protección ahorrista (Fondo de restructuración financiera)	25.004.462	24.219.906
Provisión servicios generales	1.923.246	1.577.825
Provisión mantenimiento y reparación inmuebles y equipo	318.892	275.364
Provisión aportes ASFI	545.000	-
Provisión asesoría externa	130.340	148.988
Provisión auditoría externa	115.934	108.388
Provisiones varias	7.480.182	4.097.782
Provisión dieta presidencia	10.022.803	8.643.600
	<u>105.852.381</u>	<u>99.144.394</u>
Otros	284.710	145.842
	<u>397.685.401</u>	<u>468.777.639</u>

(\*) Registra las obligaciones tributarias del Banco por el Impuesto sobre las Utilidades de las Empresas, Alícuota Adicional al Impuesto de las Utilidades de las Empresas, Impuesto a las Transacciones y Debito Fiscal IVA.

Banco BISA S.A.

NOTAS A LOS ESTADOS FINANCIEROS AL 31 DE DICIEMBRE DE 2022 y 2021

NOTA 8 - COMPOSICION DE LOS RUBROS DE LOS ESTADOS FINANCIEROS (Cont.)

k) OTRAS CUENTAS POR PAGAR (Cont.)

(\*\*) Registra el importe de las obligaciones que haya contraído la entidad que no corresponda informar en las otras subcuentas de la cuenta Diversas, siendo compuesta principalmente, cuentas por pagar por seguro de desgravamen por Bs25.541.633, Otras cuentas por pagar por diferimientos Bs10.308.330 y acreedores varios por tarjetas de crédito por Bs5.528.153.

l) PREVISIONES

La composición del grupo al 31 de diciembre de 2022 y 2021, es la siguiente:

	<u>2022</u>	<u>2021</u>
	<u>Bs</u>	<u>Bs</u>
Previsiones específicas para activos contingentes	74.619.684	76.024.189
Previsiones genéricas voluntarias (*)	67.521.329	67.521.329
Previsión genérica cíclica (**)	232.962.582	221.244.483
Otras provisiones	637.931	29.544
	<u>375.741.526</u>	<u>364.819.545</u>

(\*) Al 31 de diciembre de 2022 y 2021, la Previsión Genérica Voluntaria es de Bs67.521.329 respectivamente, es registrada para cubrir posibles pérdidas futuras que aún no han sido identificadas, no relacionadas con operaciones de cartera de créditos, bienes realizables, inversiones y otras cuentas por cobrar.

(\*\*) En el marco de lo establecido en el Artículo 10º, Sección 3, del Reglamento para la Evaluación y Calificación de Cartera de Créditos contenido en el Capítulo IV, Título II, Libro 3º de la Recopilación de Normas para Servicios Financieros, la Autoridad de Supervisión del Sistema Financiero (ASFI) permite computar la previsión cíclica como parte del capital regulatorio.

m) OBLIGACIONES SUBORDINADAS

La composición del grupo al 31 de diciembre de 2022 y 2021, es la siguiente:

	<u>2022</u>	<u>2021</u>
	<u>Bs</u>	<u>Bs</u>
Obligaciones subordinadas con entidades del exterior a)	-	11.433.333
Bonos Subordinados b)	152.474.000	203.315.000
Cargos devengados por pagar obligaciones subordinadas	2.485.745	3.055.390
	<u>154.959.745</u>	<u>217.803.723</u>

Las obligaciones subordinadas corresponden a:

a) Obligaciones subordinadas con entidades del exterior

Crédito subordinado por USD20.000.000 obtenido de la Corporación Andina de Fomento (CAF), a un plazo de 8 años con amortización de capital en 12 cuotas de manera semestral consecutiva contadas a partir del mes 24 de efectuado el desembolso y pago semestral de intereses. El contrato fue suscrito en fecha 27 de mayo de 2014. Durante las gestiones 2016, 2017, 2018, 2019, 2020, 2021 y 2022, el Banco realizó amortizaciones de capital.

La contratación de este crédito fue aprobada por la Junta General Extraordinaria del 9 de mayo de 2014 y la no objeción para adicionar la Obligación Subordinada al patrimonio neto fue otorgada por la Autoridad de Supervisión del Sistema Financiero, en fecha 25 de junio de 2014, mediante carta ASFI/DSR II /R-96915/2014.

Banco BISA S.A.

NOTAS A LOS ESTADOS FINANCIEROS AL 31 DE DICIEMBRE DE 2022 y 2021

NOTA 8 - COMPOSICION DE LOS RUBROS DE LOS ESTADOS FINANCIEROS (Cont.)

m) OBLIGACIONES SUBORDINADAS (Cont.)

Al 30 de junio de 2022 se realizó el pago de la última amortización del crédito subordinado por lo que al cierre de diciembre de 2022 no se registra saldo de obligaciones subordinadas con entidades del exterior. En mencionada fecha, el Banco BISA S.A., ha cumplido con los compromisos de Indicadores Financieros, correspondientes al Crédito Subordinado, según lo detallado en el cuadro que se presenta a continuación.

INDICES	30-jun-22	31-dic-21	PORCENTAJE SEGÚN CONTRATO	ARTÍCULO
Coefficiente de Adecuación Patrimonial	12,04%	11,86%	a) Igual o mayor al 11% b) El valor exigido por la ASFI	6.2. i)
Patrimonio Neto y/o Capital Regulatorio, del monto de los activos ponderados por riesgo	12,04%	11,86%	a) Igual o mayor al 11% del monto de los activos ponderados por riesgo b) El valor exigido por legislación y regulación boliviana	6.2. ii)
Previsiones / Cartera Vencida > 30 días + Ejecución	172,69%	236,21%	a) mayor al 90%	6.2. iii)
Índice de Liquidez	67,10%	75,02%	a) igual o mayor al 55%	6.2. iv)

b) Bonos Subordinados

El Banco ha realizado tres emisiones de Bonos Subordinados dentro del Programa de Emisiones de Bonos Subordinados, acorde al siguiente detalle:

Bonos Subordinados Banco BISA Emisión 1, por Bs140.000.000, colocados en la Bolsa Boliviana de Valores, el 18 de diciembre de 2015. La emisión fue autorizada por la Autoridad de Supervisión del Sistema Financiero mediante ASFI/DSVSC/R-208611/2015, de fecha 16 de diciembre 2015. Esta emisión, tiene un plazo de 8 años, con pagos de intereses semestrales y con amortizaciones anuales de capital. En noviembre 2021 se tuvo una amortización de capital por Bs17.500.000. Quedan, dos amortizaciones adicionales en el plazo de vigencia del Bono, cuyo vencimiento es el 6 de noviembre de 2023.

Bonos Subordinados Banco BISA Emisión 2, por Bs210.000.000, colocados en la Bolsa Boliviana de Valores, fueron emitidos el 16 de septiembre de 2016. La emisión fue autorizada por la Autoridad de Supervisión del Sistema Financiero mediante ASFI/DSVSC/R-165492/2016, de fecha 15 de septiembre 2016. La segunda emisión está conformada por tres series, las cuales se detallan a continuación.

Serie	Monto MN	Plazo (días)	Vencimiento	Pago de interés	Amortización de capital
A	70.000.000	2880	05/08/2024	Semestral	Cada 360 días a partir de cupón 6
B	70.000.000	3240	31/07/2025	Semestral	Cada 360 días a partir de cupón 6
C	70.000.000	3600	26/07/2026	Semestral	Cada 360 días a partir de cupón 10

La serie A tuvo amortizaciones de capital por Bs35.007.000, la serie B por Bs30.009.000 y la serie C por Bs11.669.000, al cierre de septiembre de 2022.

Bonos Subordinados Banco BISA Emisión 3, por Bs35.000.000, colocados en la Bolsa Boliviana de Valores, fueron emitidos el 12 de septiembre de 2018. La emisión fue autorizada por la Autoridad de Supervisión del Sistema Financiero (ASFI) mediante ASFI/DSVSC/R-191556/2018, de fecha 6 de septiembre 2018. Esta emisión, tiene un plazo de 10 años, con pagos de intereses semestrales y con amortizaciones de capital a partir del año 2026. El vencimiento de esta emisión es el 21 de julio de 2028.

Las tres emisiones, están sujetas al cumplimiento de los compromisos financieros que se detallan a continuación, los cuales son revisados y difundidos en forma trimestral.

Desde la emisión de los bonos, el Banco ha cumplido con los compromisos financieros adquiridos.

Indicadores Financieros	Compromiso	31-dic-22	31-dic-21
Coefficiente de Adecuación Patrimonial (CAP) (i)	CAP >= 11%	11,36%	11,92%
Índice de Liquidez (IL) (i)	IL >= 50%	65,94%	70,34%
Índice de Cobertura (IC) (i)	IC >= 100%	175,83%	260,82%

(i) Promedio de los últimos tres meses

**Banco BISA S.A.****NOTAS A LOS ESTADOS FINANCIEROS AL 31 DE DICIEMBRE DE 2022 y 2021****NOTA 8 - COMPOSICION DE LOS RUBROS DE LOS ESTADOS FINANCIEROS (Cont.)****n) OBLIGACIONES CON EMPRESAS PÚBLICAS**

La composición del grupo al 31 de diciembre de 2022 y 2021, es la siguiente:

	<u>2022</u>	<u>2021</u>
	Bs	Bs
Depósitos en cuenta corriente	221.292.359	133.006.686
Cuentas corrientes inactivas	26.917	-
Depósitos en caja de ahorro	18.250.145	81.855.396
Retenciones judiciales (*)	83.048.404	225.230.454
Depósitos a plazo fijo con anotación en cuenta	209.589.032	86.382.522
Cargos devengados	2.305.801	11.565.476
	<u>534.512.658</u>	<u>538.040.534</u>

(\*) Registra las retenciones judiciales sobre fondos en las cuentas de clientes instruidas por la Autoridad de Supervisión del Sistema Financiero (ASFI).

**o) INGRESOS Y GASTOS FINANCIEROS**

Al cierre de la gestión 2022 los ingresos financieros mostraron una reducción de Bs8.236.074 (-0,6%) con relación a la gestión 2021. Las reducciones se registraron en: productos por cartera vigente de Bs32.906.452, productos por inversiones permanentes financieras de Bs6.506.097, productos por disponibilidades de Bs770.145; por otra parte se presentaron incrementos en: productos por cartera vencida de Bs14.818.487, productos por inversiones temporarias de Bs12.852.628, comisiones por cartera contingente de Bs4.272.787 y productos por cartera ejecución de Bs2.718.

En cuanto a los gastos financieros, se observó una reducción de Bs9.194.747 (-2,1%) con relación a la gestión 2021. Los gastos menores corresponden a: obligaciones con el público de Bs8.255.802 (-2,1%), obligaciones subordinadas de Bs3.633.296 (-28,3%), obligaciones empresas con participación estatal de Bs2.367.063 (-27,4%), otras cuentas por pagar de Bs45.342 (-66,8%); no obstante, se tuvieron mayores gastos en obligaciones con bancos y entidades financieras de Bs5.106.756 (18,6%).

En relación con la tasa promedio ponderada correspondiente a cartera en la gestión 2022, se observa una reducción en el nivel de las tasas de colocación, alcanzando una tasa de promedio de 6,2%. La tasa promedio en la gestión 2021 fue de 6,5%.

Con relación a la tasa promedio ponderada de depósitos del público registrada en la gestión 2022 presenta una reducción alcanzando una tasa de 2,1%. En la gestión 2021 el promedio fue de 2,2%.

El margen financiero mostró un incremento de Bs. 958.673 (0,1%) con relación a la gestión 2021.

	<u>2022</u>	<u>2021</u>
	Bs	Bs
<b>INGRESOS FINANCIEROS</b>		
Productos por disponibilidades	761.189	1.531.334
Productos por inversiones temporarias	211.242.317	198.389.689
Productos por cartera vigente	1.014.865.064	1.047.771.516
Productos por cartera vencida	17.894.421	3.075.934
Productos por cartera en ejecución	2.718	-
Productos inversiones permanentes financieras	10.571.525	17.077.622
Comisiones por cartera contingente	83.230.682	78.957.895
	<u>1.338.567.916</u>	<u>1.346.803.990</u>

Banco BISA S.A.

NOTAS A LOS ESTADOS FINANCIEROS AL 31 DE DICIEMBRE DE 2022 y 2021

NOTA 8 - COMPOSICION DE LOS RUBROS DE LOS ESTADOS FINANCIEROS (Cont.)

o) INGRESOS Y GASTOS FINANCIEROS

	<u>2022</u> Bs	<u>2021</u> Bs
<b>GASTOS FINANCIEROS</b>		
Obligaciones con el público	(384.246.366)	(392.502.168)
Obligaciones con bancos y entidades financieras	(32.527.243)	(27.420.487)
Otras cuentas por pagar	(22.500)	(67.842)
Obligaciones subordinadas	(9.209.366)	(12.842.662)
Obligaciones con empresas con participación estatal	(6.260.424)	(8.627.487)
	<u>(432.265.899)</u>	<u>(441.460.646)</u>

p) RECUPERACION DE ACTIVOS FINANCIEROS

La composición del grupo al 31 de diciembre de 2022 y 2021, es la siguiente:

	<u>2022</u> Bs	<u>2021</u> Bs
Por recuperación de capital	1.475.428	1.084.326
Por recuperación de intereses	584.185	299.755
Por recuperación de otros conceptos	39.251	20.553
Disminución provisión específica incobrables cartera (*)	255.043.136	158.481.063
Disminución de provisión para otras cuentas por cobrar	1.756.657	274.874
Disminución de provisiones para inversiones temporarias	31.422	1.200
Disminución provisiones por activos contingentes	45.964.209	110.790.837
Disminución provisión genérica cíclica	28.701.079	36.232.083
	<u>333.595.367</u>	<u>307.184.691</u>

(\*) Al 31 de diciembre de 2022 y 2021 el Banco afectó ingresos por las reversiones de las provisiones específicas correspondientes a las cancelaciones totales o parciales según normas de la Autoridad de Supervisión del Sistema Financiero (ASFI) emitida mediante el Manual de Cuentas para Entidades Financieras.

q) CARGOS POR INCOBRABILIDAD Y DESVALORIZACION DE ACTIVOS FINANCIEROS

La composición del grupo al 31 de diciembre de 2022 y 2021, es la siguiente:

	<u>2022</u> Bs	<u>2021</u> Bs
Cargo por provisión específica para cartera incobrable	(435.653.641)	(304.330.096)
Cargo por provisión por otras cuentas por cobrar	(5.673.814)	(2.324.957)
Cargos por provisión para activos contingentes	(43.963.105)	(131.001.891)
Pérdida inversiones temporarias	(45.461.667)	(55.021.771)
Castigo de productos financieros cartera	(766.983)	(1.520.051)
Provisión genérica cíclica	(40.408.812)	(35.586.841)
	<u>(571.928.022)</u>	<u>(529.785.607)</u>

r) OTROS INGRESOS Y GASTOS OPERATIVOS

La composición del grupo al 31 de diciembre de 2022 y 2021, es la siguiente:

	<u>2022</u> Bs	<u>2021</u> Bs
Comisiones por servicios	179.409.252	208.948.354
Ganancia por operaciones de cambio y arbitraje	280.949.396	238.237.340
Ingreso por bienes realizables	68.763.374	29.539.152
Ingreso por inversiones permanentes no financieras	9.713.735	12.678.923
Ingresos operativos diversos (*)	16.732.634	18.788.663
	<u>555.568.391</u>	<u>508.192.432</u>

Banco BISA S.A.

NOTAS A LOS ESTADOS FINANCIEROS AL 31 DE DICIEMBRE DE 2022 y 2021

NOTA 8 - COMPOSICION DE LOS RUBROS DE LOS ESTADOS FINANCIEROS (Cont.)

r) OTROS INGRESOS Y GASTOS OPERATIVOS

OTROS GASTOS OPERATIVOS

	<u>2022</u>	<u>2021</u>
	Bs	Bs
Comisiones por servicios	(13.207.158)	(19.025.691)
Costo de mantenimiento de bienes realizables	(10.401.600)	(14.950.642)
Costo de venta de bienes realizables	(36.611.477)	(8.065.180)
Constitución de previsión para bienes realizables	(23.441.079)	(46.616.756)
Perdidas por inversiones permanentes no financieras	(61.027)	(467.359)
Perdida por operación de cambio y arbitraje	(117.386.471)	(109.392.884)
Gastos operativos diversos (**)	(27.683.470)	(26.011.097)
	<u>(228.792.282)</u>	<u>(224.529.609)</u>

(\*) Los ingresos operativos diversos están compuestos principalmente por ingresos recuperados, ingresos por compensación del IT a través del pago del IUE e ingresos por la generación de crédito fiscal IVA.

(\*\*) Los gastos operativos diversos están compuestos principalmente por gastos operativos de tarjetas de crédito y gastos por comisiones con bancos del exterior.

Los otros ingresos operativos alcanzaron Bs555.568.391, siendo mayores en Bs47.375.959 (9,3%) respecto a la gestión 2021. Los mayores incrementos corresponden a: ganancias por operaciones de cambio y arbitraje por Bs42.712.056 e ingreso por bienes realizables por Bs39.224.222; sin embargo, se presentaron reducciones en: comisiones por servicios por Bs29.539.102, ingreso por inversiones permanentes no financieras por Bs2.965.188 e ingresos operativos diversos por Bs2.056.029.

Por otro lado, los otros gastos operativos alcanzaron los Bs228.792.282, siendo mayores en Bs4.262.673 (1,9%) respecto a la gestión 2021. Los mayores gastos corresponden a: costo de venta de bienes realizables por Bs28.546.297, pérdidas por operaciones de cambio y arbitraje por Bs7.993.587 y gastos operativos diversos por Bs1.672.373; sin embargo, los menores gastos corresponden a: constitución de previsión para bienes realizables por Bs23.175.677, comisiones por servicios por Bs5.818.533, costo de mantenimiento de bienes realizables por Bs4.549.042 y pérdidas por operaciones de cambio y arbitraje por Bs406.332.

s) GASTOS DE ADMINISTRACION

La composición del grupo al 31 de diciembre de 2022 y 2021, es la siguiente:

	<u>2022</u>	<u>2021</u>
	Bs	Bs
Gastos de personal	(308.638.687)	(299.092.379)
Servicios contratados	(76.493.099)	(75.219.729)
Seguros	(5.595.077)	(5.739.302)
Comunicaciones y traslados	(17.471.417)	(16.642.947)
Impuestos	(7.991.257)	(6.437.653)
Mantenimiento y reparaciones	(45.283.822)	(43.549.361)
Depreciaciones y desvalorización bienes de uso	(31.014.191)	(34.781.652)
Amortización de cargos diferidos	(10.226.529)	(11.608.939)
Otros gastos de administración	(4.230.952)	(3.802.073)
Gastos notariales y judiciales	(4.998.534)	(5.301.014)
Alquileres	(13.175.604)	(14.345.379)
Energía eléctrica, agua y calefacción	(6.138.973)	(6.088.706)
Papelería y materiales de servicio	(9.142.405)	(8.854.953)
Propaganda y publicidad	(4.703.080)	(4.687.667)
Gastos de representación	(85.065)	(44.632)
Aportes Autoridad de Supervisión Financiera	(32.392.707)	(31.703.028)
Aportes Fondos de Reestructuración al Ahorrista	(96.489.293)	(95.234.196)
	<u>(674.070.692)</u>	<u>(663.133.610)</u>

NOTAS A LOS ESTADOS FINANCIEROS AL 31 DE DICIEMBRE DE 2022 y 2021

NOTA 8 - COMPOSICION DE LOS RUBROS DE LOS ESTADOS FINANCIEROS (Cont.)

s) **GASTOS DE ADMINISTRACION** (Cont.)

Los gastos administrativos alcanzaron los Bs674.070.692, siendo mayores en Bs10.937.082 (1,6%) respecto a la gestión 2021. Los mayores gastos corresponden a: gastos de personal por Bs9.546.308, mantenimiento y reparaciones por Bs1.734.461, impuestos por Bs1.553.604, servicios contratados por Bs1.273.370, aportes al Fondo de Protección al Ahorrista por Bs1.255.097, comunicaciones y traslados por Bs828.470, aportes Autoridad de Supervisión del Sistema Financiera por Bs689.679, otros gastos de administración por Bs428.879, papelería y materiales de servicio por Bs287.452, energía eléctrica, agua y calefacción por Bs50.267, gastos de representación por Bs40.433, propaganda y publicidad por Bs15.413; sin embargo, se generaron menores gastos en: depreciaciones y desvalorización bienes de uso por Bs3.767.461, amortización de cargos diferidos por Bs1.382.410, alquileres por Bs1.169.775, gastos notariales y judiciales por Bs302.480 y seguros por Bs144.225.

Los gastos administrativos incluyen la remuneración a personal ejecutivo clave y dietas a Directores y Síndico, los mismos que se determinan en base a políticas salariales del Banco. Las remuneraciones del Presidente del Directorio, miembros del Directorio y Síndico han sido aprobadas por las respectivas Juntas Ordinarias de Accionistas.

Los rubros de mayor incidencia en la carga administrativa son gastos de personal (45,8%), aportes Fondo de Protección al Ahorrista (14,3%), servicios contratados (11,3%) y mantenimiento y reparaciones (6,7%).

t) **INGRESOS Y GASTOS EXTRAORDINARIOS Y DE GESTIONES ANTERIORES**

La composición del grupo al 31 de diciembre de 2022 y 2021, es la siguiente:

	<u>2022</u>	<u>2021</u>
	<u>Bs</u>	<u>Bs</u>
<b>INGRESOS EXTRAORDINARIOS</b>	<u>1.026.649</u>	<u>1.515.523</u>
Varios (*)	<u>1.026.649</u>	<u>1.515.523</u>
<b>INGRESOS DE GESTIONES ANTERIORES</b>	<u>4.759.139</u>	<u>1.822.514</u>
Varios (**)	<u>4.759.139</u>	<u>1.822.514</u>
<b>GASTOS DE GESTIONES ANTERIORES</b>	<u>(516.693)</u>	<u>(8.962.497)</u>
Varios (***)	<u>(516.693)</u>	<u>(8.962.497)</u>

(\*) Al 31 de diciembre 2022 y 2021 el saldo en ingresos extraordinarios corresponde a la ganancia de capital generado por la venta de emisión de bonos subordinados colocados en la Bolsa Boliviana de Valores.

(\*\*) Al 31 de diciembre de 2022 y 2021, los ingresos de gestiones anteriores se originaron por la reversión de provisiones, regularización por ajuste de bajas médicas realizadas por la Caja Bancaria principalmente.

(\*\*\*) Al 31 de diciembre de 2022, los gastos de gestiones anteriores corresponden principalmente a pagos de servicios contratados y servicios básicos principalmente. Al 31 de diciembre de 2021, los gastos de gestiones anteriores se originaron por pago de servicios de transporte de valores, alquileres y reversión de IT principalmente.

Banco BISA S.A.

NOTAS A LOS ESTADOS FINANCIEROS AL 31 DE DICIEMBRE DE 2022 y 2021

NOTA 8 - COMPOSICION DE LOS RUBROS DE LOS ESTADOS FINANCIEROS (Cont.)

u) GASTO POR IMPUESTO SOBRE LAS UTILIDADES DE EMPRESAS

La composición del grupo al 31 de diciembre de 2022 y 2021, es la siguiente:

	<u>2022</u>	<u>2021</u>
	Bs	Bs
Impuesto sobre las Utilidades de las Empresas 25%	(63.002.322)	(63.921.792)
Alícuota Adicional al IUE 25%	(63.002.322)	(63.921.792)
	<u>(126.004.644)</u>	<u>(127.843.584)</u>

Al 31 de diciembre de 2022 y 2021, el Banco ha constituido la provisión para el pago del Impuesto sobre las Utilidades de las Empresas (IUE) en cumplimiento al régimen tributario establecido en la Ley de Reforma Tributaria N° 843, modificada en su Título III mediante Ley N° 1606, estableciéndose la creación del Impuesto sobre las Utilidades de las Empresas. La alícuota es el 25%, establecida en el artículo 50° de la Ley N° 843.

Al 31 de diciembre de 2022 y 2021 se constituyó la provisión de la Alícuota Adicional del 25%, en cumplimiento a la modificación incorporada por la Ley N° 921 del 29 de marzo de 2017.

v) CUENTAS CONTINGENTES

La composición del grupo al 31 de diciembre de 2022 y 2021, es la siguiente:

	<u>2022</u>	<u>2021</u>
	Bs	Bs
Cartas de crédito emitidas a la vista	50.858.711	13.776.418
Cartas de crédito emitidas diferidas	3.678.075	1.867.438
Cartas de crédito confirmadas	705.572.004	227.285.352
Cartas de crédito stand by	95.534.435	167.345.078
Boletas de garantía contragarantizadas	3.517.422.036	3.154.593.537
Boletas de garantía	691.410.099	563.831.603
Líneas de crédito comprometidas	266.670.362	262.178.816
Garantía a primer requerimiento	802.268.340	1.016.460.255
Otras contingencias	2.497.356	2.497.356
	<u>6.135.911.418</u>	<u>5.409.835.853</u>

w) CUENTAS DE ORDEN

La composición del grupo al 31 de diciembre de 2022 y 2021, es la siguiente:

	<u>2022</u>	<u>2021</u>
	Bs	Bs
Valores y bienes recibidos en custodia	57.238	55.640
Valores en cobranza	14.888.976	12.966.797
Garantías recibidas (*)	31.355.497.085	29.675.551.867
Cuentas de registro (**)	8.640.140.682	8.671.626.384
Cuentas deudoras de los patrimonios autónomos constituidos con recursos privados (***)	460.999.286	807.210.963
	<u>40.471.583.267</u>	<u>39.167.411.651</u>

(\*) Representa el valor de las garantías vigentes recibidas por la entidad por operaciones de cartera, contingentes y otras.

(\*\*) Se incluyen las cuentas de registro que son destinadas para control interno de la entidad, como las líneas de crédito otorgadas y no utilizadas, documentos y valores de la entidad y productos en suspenso principalmente.

(\*\*\*) Patrimonios Autónomos



Banco BISA S.A.

NOTAS A LOS ESTADOS FINANCIEROS AL 31 DE DICIEMBRE DE 2022 y 2021

NOTA 8 - COMPOSICION DE LOS RUBROS DE LOS ESTADOS FINANCIEROS (Cont.)

w) CUENTAS DE ORDEN (Cont.)

La composición del grupo al 31 de diciembre de 2022 y 2021, es la siguiente:

	<u>2022</u>	<u>2021</u>
	<u>Bs</u>	<u>Bs</u>
<b>CUENTAS DEUDORAS DE LOS PATRIMONIOS AUTONOMOS</b>		
Disponibilidades	81.967.798	96.521.520
Inversiones temporarias	193.534.752	209.093.985
Cartera Garantías Otorgadas	149.424.000	176.121.574
Otras cuentas por cobrar	95.262	134.312
Inversiones permanentes	28.380.499	14.714.308
Gastos	7.596.975	310.625.264
	<u>460.999.286</u>	<u>807.210.963</u>
<b>CUENTAS ACREEDORAS DE LOS PATRIMONIOS AUTONOMOS</b>		
Otras cuentas por pagar	439.188	689.393
Capital	302.062.018	624.107.011
Resultados Acumulados	(28.209.046)	2.200.645
Ingresos	37.732.772	4.169.488
Cuentas de orden contingentes acreedoras	146.908.218	172.910.322
Cuentas de orden Acreedores	2.066.136	3.134.104
	<u>460.999.286</u>	<u>807.210.963</u>

Los contratos de patrimonios autónomos corresponden a la transmisión de la propiedad fiduciaria de determinados bienes, efectuada por clientes (fideicomitentes) del Banco (fiduciario), para su administración en favor de terceros (beneficiarios), para luego transmitirlos en cumplimiento de un plazo o condición al fideicomitente o al beneficiario. En los siguientes cuadros se detallan los patrimonios autónomos al 31 de diciembre de 2022 y 2021.

Asimismo, en este grupo de cuentas se encuentran registrados el Fondo de Garantía de Créditos de Vivienda de Interés Social, Fondo de Garantía de Créditos para el Sector Productivo y Fondo de Garantía del Sector Gremial, mismos que fueron constituidos de acuerdo al Decreto Supremo 2137 del 09 de octubre 2014, Decreto Supremo Nro. 2614 del 2 de diciembre de 2015 y Decreto Supremo Nro.4666 del 2 de febrero de 2022. Los Decretos Supremos que incrementan los fondos de garantía de acuerdo a un porcentaje de utilidades de cada gestión corresponden al Decreto Supremo Nro. 3036 de fecha 10 de febrero de 2017, Decreto Supremo Nro. 3764 del 2 de enero de 2019, Decreto Supremo Nro.4131 del 9 de enero del 2020 y Decreto Supremo Nro. 4666 del 02 de febrero de 2022.

En fecha 6 de junio de 2022, se procedió al pago del último cupón Nro 382 cumpliendo, de esta manera con el objeto del fideicomiso. De acuerdo a lo establecido en el Contrato de Administración, el Fiduciario, procedió al cierre del Fideicomiso, habiendo cumplido con las cláusulas del contrato en lo que se refiere al cierre de fideicomiso.

Banco BISA S.A.

NOTAS A LOS ESTADOS FINANCIEROS AL 31 DE DICIEMBRE DE 2022 y 2021

NOTA 8 - COMPOSICION DE LOS RUBROS DE LOS ESTADOS FINANCIEROS (Cont.)

w) CUENTAS DE ORDEN (Cont.)

DETALLE DE OPERACIONES DE FIDEICOMISO

AL 31 DE DICIEMBRE DE 2022:  
(Expresado en Bs)

Nombre del Fideicomitente	Tipo de fideicomiso	Destino de fondos del Fideicomitente	Beneficiario	Plazo de las operaciones	Importe Bs
CLIENTE No. 1	ADMINISTRACIÓN DE CUENTAS PARA MANEJO DE FLUJO DE EFECTIVO	CUMPLIMIENTO DE OBLIGACIONES	Cliente 1	7 MESES	7.819.236
CLIENTE No. 2	ADMINISTRACIÓN DE CUENTAS PARA FLUJO DE EFECTIVO E INVERSION	INVERSION Y EQUIPAMIENTO DE ACTIVOS	Cliente 2	SIN PLAZO	4.727.407
CLIENTE No. 3	ADMINISTRACIÓN DE CUENTAS PARA MANEJO DE FLUJO DE EFECTIVO	PAGO SERVICIOS DE TRANSPORTE AEREO	Cliente 3	2 AÑOS 5 MESES	3.191
CLIENTE No. 4	ADMINISTRACIÓN DE CUENTAS PARA MANEJO DE FLUJO DE EFECTIVO	CUMPLIMIENTO DE OBLIGACIONES Y PAGO PROVEEDORES	Cliente 4	6 AÑOS 6 MESES	46.003.925
CLIENTE No. 5	ADMINISTRACIÓN DE CUENTAS PARA MANEJO DE FLUJO DE EFECTIVO	CUMPLIMIENTO DE OBLIGACIONES E INVERSION	Cliente 5	CERRADO	-
CLIENTE No. 6	ADMINISTRACIÓN DE CUENTAS PARA MANEJO DE FLUJO DE EFECTIVO E INVERSION	FINANCIAMIENTO DE BENEFICIOS COLECTIVOS E INDIVIDUALES	Cliente 6	VENCIDO	1.294.568
CLIENTE No. 7	ADMINISTRACIÓN DE CUENTAS PARA MANEJO DE FLUJO DE EFECTIVO E INVERSION	GARANTIZAR OPERACIONES REALIZADAS POR EMPRESAS DE PAGO MOVIL	Cliente 7	SIN PLAZO	13.338.686
CLIENTE No. 8	ADMINISTRACIÓN DE CUENTAS PARA MANEJO DE FLUJO DE EFECTIVO E INVERSIONES	GARANTIA DE OPERACIONES DE CREDITO DE VIVIENDA DE INTERES SOCIAL Y PRODUCTIVO	Cliente 8	SIN PLAZO	46.926.138
CLIENTE No. 9	ADMINISTRACIÓN DE CUENTAS PARA MANEJO DE FLUJO DE EFECTIVO E INVERSIONES	GARANTIA DE OPERACIONES DE CREDITO PARA EL SECTOR PRODUCTIVO	Cliente 9	SIN PLAZO	32.268.678
CLIENTE No. 10	ADMINISTRACIÓN DE CUENTAS PARA MANEJO DE FLUJO DE EFECTIVO E INVERSIONES	ADMINISTRAR E INVERTIR RECURSOS FINANCIEROS PROVISION PARA LA CUENTA DE ABANDONO	Cliente 10	6 AÑOS 5 MESES	125.439.304
CLIENTE No. 11	ADMINISTRACIÓN DE CUENTAS PARA MANEJO DE FLUJO DE EFECTIVO	ADMINISTRACION DE RECURSOS FINANCIEROS	Cliente 11	8 AÑOS 2 MESES	233.964
CLIENTE No. 12	ADMINISTRACIÓN DE CUENTAS PARA MANEJO DE FLUJO DE EFECTIVO E INVERSIONES	ADMINISTRACION E INVERSION DE RECURSOS FINANCIEROS	Cliente 12	4 AÑOS 4 MESES	13.052.767
CLIENTE No.13	ADMINISTRACIÓN DE CUENTAS PARA MANEJO DE FLUJO DE EFECTIVO	ADMINISTRACION DE RECURSOS FINANCIEROS PAGO A BENEFICIARIOS	Cliente 13	CERRADO	-
CLIENTE No.14	ADMINISTRACIÓN DE CUENTAS PARA MANEJO DE FLUJO DE EFECTIVO E INVERSIONES	ADMINISTRAR E INVERTIR RECURSOS FINANCIEROS PROVISION PARA LA CUENTA DE ABANDONO	Cliente 14	VENCIDO	2.008.914
CLIENTE No.15	ADMINISTRACIÓN DE CUENTAS PARA MANEJO DE FLUJO DE EFECTIVO	ADMINISTRACION DE RECURSOS FINANCIEROS	Cliente 15	9 AÑOS 8 MESES	1.671
CLIENTE No.16	ADMINISTRACIÓN DE CUENTAS PARA MANEJO DE FLUJO DE EFECTIVO	ADMINISTRACION DE RECURSOS FINANCIEROS	Cliente 16	6 MESES	46.870
CLIENTE No.17	ADMINISTRACIÓN DE CUENTAS PARA MANEJO DE FLUJO DE EFECTIVO	ADMINISTRACION DE RECURSOS FINANCIEROS	Cliente 17	SIN PLAZO	251.632
CLIENTE No.18	ADMINISTRACIÓN DE FLUJO E INVERSION	ADMINISTRACION E INVERTIR RECURSOS FINANCIEROS	Cliente 18	SIN PLAZO	1.074.160
CLIENTE No.19	ADMINISTRACIÓN DE FLUJO E INVERSION	ADMINISTRACION DE RECURSOS FINANCIEROS	Cliente 19	8 AÑOS 9 MESES	679.353
CLIENTE No.20	ADMINISTRACIÓN DE CUENTAS PARA MANEJO DE FLUJO DE EFECTIVO E INVERSIONES	GARANTIA DE OPERACIONES DE CREDITO DEL SECTOR GREMIAL	Cliente 20	SIN PLAZO	8.284.243
CLIENTE No.21	ADMINISTRACIÓN DE FLUJO E INVERSION	ADMINISTRAR E INVERTIR RECURSOS FINANCIEROS PROVISION PARA LA CUENTA DE ABANDONO	Cliente 21	16 AÑOS 5 MESES	373.611
CLIENTE No.22	ADMINISTRACIÓN DE FLUJO E INVERSION	ADMINISTRACION DE RECURSOS FINANCIEROS	Cliente 22	SIN PLAZO	110.771
CLIENTE No.23	ADMINISTRACIÓN DE FLUJO E INVERSION	ADMINISTRACION E INVERSION RECURSOS FINANCIEROS	Cliente 23	29 AÑOS 8 MESES	488.868
CONTINGENTES					146.908.218
CUENTAS DE ORDEN					2.066.136
GASTOS					7.596.975
TOTALES (Bs.)					460.999.286

Banco BISA S.A.

NOTAS A LOS ESTADOS FINANCIEROS AL 31 DE DICIEMBRE DE 2022 y 2021

NOTA 8 - COMPOSICION DE LOS RUBROS DE LOS ESTADOS FINANCIEROS (Cont.)

w) CUENTAS DE ORDEN (Cont.)

DETALLE DE OPERACIONES DE FIDEICOMISO

AL 31 DE DICIEMBRE DE 2021:  
(Expresado en Bs)

Nombre del Fideicomitente	Tipo de fideicomiso	Destino de fondos del Fideicomitente	Beneficiario	Plazo de las operaciones	Importe Bs	
CLIENTE No. 1	ADMINISTRACIÓN DE CUENTAS PARA MANEJO DE FLUJO DE EFECTIVO	CUMPLIMIENTO DE OBLIGACIONES	Cliente 1	1 AÑO	29.116.146	
CLIENTE No. 2	ADMINISTRACIÓN DE CUENTAS PARA FLUJO DE EFECTIVO E INVERSION	INVERSION Y EQUIPAMIENTO DE ACTIVOS	Cliente 2	SIN PLAZO	4.023.611	
CLIENTE No. 3	ADMINISTRACIÓN DE CUENTAS PARA MANEJO DE FLUJO DE EFECTIVO	PAGO SERVICIOS DE TRANSPORTE AEREO	Cliente 3	SIN PLAZO	5.074	
CLIENTE No. 4	ADMINISTRACIÓN DE CUENTAS PARA MANEJO DE FLUJO DE EFECTIVO	CUMPLIMIENTO DE OBLIGACIONES Y PAGO PROVEEDORES	Cliente 4	7 AÑOS 6 MESES	24.180.019	
CLIENTE No. 5	ADMINISTRACIÓN DE CUENTAS PARA MANEJO DE FLUJO DE EFECTIVO	CUMPLIMIENTO DE OBLIGACIONES E INVERSION	Cliente 5	5 MESES	22.964.553	
CLIENTE No. 6	ADMINISTRACIÓN DE CUENTAS PARA MANEJO DE FLUJO DE EFECTIVO E INVERSION	FINANCIAMIENTO DE BENEFICIOS COLECTIVOS E INDIVIDUALES	Cliente 6	SIN PLAZO	1.490.428	
CLIENTE No. 7	ADMINISTRACIÓN DE CUENTAS PARA MANEJO DE FLUJO DE EFECTIVO E INVERSION	GARANTIZAR OPERACIONES REALIZADAS POR EMPRESAS DE PAGO MOVIL	Cliente 7	SIN PLAZO	13.338.560	
CLIENTE No. 8	ADMINISTRACIÓN DE CUENTAS PARA MANEJO DE FLUJO DE EFECTIVO E INVERSIONES	GARANTIA DE OPERACIONES DE CREDITO DE VIVIENDA DE INTERES SOCIAL Y PRODUCTIVO	Cliente 8	SIN PLAZO	44.932.865	
CLIENTE No. 9	ADMINISTRACIÓN DE CUENTAS PARA MANEJO DE FLUJO DE EFECTIVO E INVERSIONES	GARANTIA DE OPERACIONES DE CREDITO PARA EL SECTOR PRODUCTIVO	Cliente 9	SIN PLAZO	301.953	
CLIENTE No. 10	ADMINISTRACIÓN DE CUENTAS PARA MANEJO DE FLUJO DE EFECTIVO E INVERSIONES	ADMINISTRAR E INVERTIR RECURSOS FINANCIEROS	Cliente 10	PROVISION PARA LA CUENTA DE ABANDONO	72.233.096	
CLIENTE No. 11	ADMINISTRACIÓN DE CUENTAS PARA MANEJO DE FLUJO DE EFECTIVO	ADMINISTRACION DE RECURSOS FINANCIEROS	Cliente 11	7 AÑOS 5 MESES	252.374	
CLIENTE No. 12	ADMINISTRACIÓN DE CUENTAS PARA MANEJO DE FLUJO DE EFECTIVO E INVERSIONES	ADMINISTRACION E INVERSION DE RECURSOS FINANCIEROS	Cliente 12	5 AÑOS 4 MESES	13.372.446	
CLIENTE No.13	ADMINISTRACIÓN DE CUENTAS PARA MANEJO DE FLUJO DE EFECTIVO	ADMINISTRACION DE RECURSOS FINANCIEROS PAGO A BENEFICIARIOS	Cliente 13	8 MESES	64.541	
CLIENTE No.14	ADMINISTRACIÓN DE CUENTAS PARA MANEJO DE FLUJO DE EFECTIVO E INVERSIONES	ADMINISTRAR E INVERTIR RECURSOS FINANCIEROS	Cliente 14	PROVISION PARA LA CUENTA DE ABANDONO	1 AÑO	89.218.694
CLIENTE No.15	ADMINISTRACIÓN DE CUENTAS PARA MANEJO DE FLUJO DE EFECTIVO	ADMINISTRACION DE RECURSOS FINANCIEROS	Cliente 15	10 AÑOS 6 MESES	302.498	
CLIENTE No.16	ADMINISTRACIÓN DE CUENTAS PARA MANEJO DE FLUJO DE EFECTIVO	ADMINISTRACION DE RECURSOS FINANCIEROS	Cliente 16	5 MESES	85.840	
CLIENTE No.17	ADMINISTRACIÓN DE CUENTAS PARA MANEJO DE FLUJO DE EFECTIVO	ADMINISTRACION DE RECURSOS FINANCIEROS	Cliente 17	1 AÑO 6 MESES	3.413.036	
CLIENTE No.18	ADMINISTRACIÓN DE CUENTAS PARA MANEJO DE FLUJO DE EFECTIVO	ADMINISTRACION DE RECURSOS FINANCIEROS	Cliente 18	SIN PLAZO	1.245.539	
CONTINGENTES					172.910.322	
CUENTAS DE ORDEN					3.134.104	
GASTOS					310.625.264	
TOTALES (Bs.)					807.210.963	

Banco BISA S.A.

NOTAS A LOS ESTADOS FINANCIEROS AL 31 DE DICIEMBRE DE 2022 y 2021

NOTA 8 - COMPOSICION DE LOS RUBROS DE LOS ESTADOS FINANCIEROS (Cont.)

w) CUENTAS DE ORDEN (Cont.)

BALANCE GENERAL CONSOLIDADO  
AL 31 DE DICIEMBRE DE 2022  
(Expresado en Bolivianos)

<u>ACTIVO</u>		<u>PASIVO Y PATRIMONIO</u>	
<u>ACTIVO</u>	<u>304.427.957</u>	<u>PASIVO</u>	<u>439.188</u>
Disponibilidades	81.967.798	-	-
Inversiones temporarias	193.534.752	Otras cuentas por pagar	439.188
Cartera	449.646	<u>PATRIMONIO</u>	<u>303.988.769</u>
Otras cuentas por cobrar	95.262	Capital Fiduciario	302.062.018
Inversiones permanentes	28.380.499	Resultados Acumulados	(28.209.046)
Otros activos	-	Resultado del ejercicio	30.135.797
<b>TOTAL ACTIVO</b>	<b><u>304.427.957</u></b>	<b>TOTAL PASIVO Y PATRIMONIO</b>	<b><u>304.427.957</u></b>
Cuentas contingentes	<u>146.908.218</u>		<u>146.908.218</u>
Cuentas de orden	<u>2.066.136</u>		<u>2.066.136</u>

BALANCE GENERAL CONSOLIDADO  
AL 31 DE DICIEMBRE DE 2021  
(Expresado en Bolivianos)

<u>ACTIVO</u>		<u>PASIVO Y PATRIMONIO</u>	
<u>ACTIVO</u>	<u>320.541.275</u>	<u>PASIVO</u>	<u>689.393</u>
Disponibilidades	96.521.520	Otras cuentas por pagar	689.393
Inversiones temporarias	209.093.985	<u>PATRIMONIO</u>	<u>319.851.882</u>
Cartera	77.150	Capital Fiduciario	624.107.011
Otras cuentas por cobrar	134.312	Resultados Acumulados	2.200.645
Inversiones permanentes	14.714.308	Resultado del ejercicio	(306.455.774)
Otros activos	-		
<b>TOTAL ACTIVO</b>	<b><u>320.541.275</u></b>	<b>TOTAL PASIVO Y PATRIMONIO</b>	<b><u>320.541.275</u></b>
Cuentas contingentes	<u>172.910.322</u>		<u>172.910.322</u>
Cuentas de orden	<u>3.134.104</u>		<u>3.134.104</u>

ESTADO DE GANANCIAS Y PERDIDAS CONSOLIDADO  
AL 31 DE DICIEMBRE DE 2022

(Expresado en Bolivianos)

Total Ingresos		<u>37.732.772</u>
Ingresos de los fideicomisos	37.732.772	
Menos:		
Total Gastos		<u>(7.596.975)</u>
Gastos	(7.596.975)	
<b>RESULTADO DEL EJERCICIO</b>		<b><u>30.135.797</u></b>

Banco BISA S.A.

NOTAS A LOS ESTADOS FINANCIEROS AL 31 DE DICIEMBRE DE 2022 y 2021

NOTA 8 - COMPOSICION DE LOS RUBROS DE LOS ESTADOS FINANCIEROS (Cont.)

w) CUENTAS DE ORDEN (Cont.)

ESTADO DE GANANCIAS Y PERDIDAS CONSOLIDADO

AL 31 DE DICIEMBRE DE 2021

(Expresado en Bolivianos)

Total Ingresos		4.169.488
Ingresos de los fideicomisos	4.169.488	
<i>Menos:</i>		
Total Gastos		(310.625.264)
Gastos	(310.625.264)	
<b>RESULTADO DEL EJERCICIO</b>		<b><u>(306.455.774)</u></b>

NOTA 9 – PATRIMONIO

a) CAPITAL SOCIAL

El capital autorizado del Banco, según Carta ASFI/DSR II/R-114495/2017 del 22 de junio de 2017, es de Bs1.700.000.000, dividido en 170.000.000 acciones ordinarias, cada una por un valor de Bs10.

El capital pagado al 31 de diciembre de 2022 está conformado por Bs1.376.350.000 correspondiente a 137.635.000 acciones y al 31 de diciembre de 2021 por Bs1.292.281.550 correspondiente a 129.228.155 acciones.

El Valor Patrimonial Proporcional (VPP) de cada acción en circulación al 31 de diciembre de 2022 y 2021, es Bs14,19 y Bs14,10, respectivamente.

b) APORTES NO CAPITALIZADOS

Al 31 de diciembre de 2022 y 2021 los aportes no capitalizados fueron de Bs14.472 y Bs12.592.152, respectivamente, corresponden a obligaciones subordinadas y pagadas que no completaron el trámite para la capitalización con destino a capital social.

c) DISTRIBUCION DE LA UTILIDAD

UTILIDAD GESTION

La Junta General Ordinaria de Accionistas celebrada el 22 de febrero de 2022, aprobó que la utilidad de la gestión 2021, de Bs169.771.742 sea destinada como sigue:

RESERVAS

Del saldo, el 90% para la Reserva Voluntarias no Distribuibles Bs8.647.085 y a Utilidades acumuladas Bs62.846.000 para reemplazo de amortización de préstamo subordinado, amortización de Bonos Subordinados Banco BISA-Emisión 1 con vencimiento en noviembre de 2022 y amortización de Bonos Subordinados Banco BISA-Emisión 2 con vencimiento en agosto de 2022.

**Banco BISA S.A.**

**NOTAS A LOS ESTADOS FINANCIEROS AL 31 DE DICIEMBRE DE 2022 y 2021**

**NOTA 9 – PATRIMONIO (Cont.)**

**c) DISTRIBUCION DE LA UTILIDAD (Cont.)**

**RESERVAS(Cont.)**

Al 31 de diciembre de 2022 y 2021 los saldos de las Reservas son de Bs376.531.974 y Bs359.552.485 respectivamente.

**RESERVA LEGAL**

El 10% a reserva legal equivalente a Bs16.977.174.

La reserva legal al 31 de diciembre de 2022 y 2021 es de Bs371.790.115 y Bs354.812.941 respectivamente, en cumplimiento con lo dispuesto por la legislación vigente y los estatutos del Banco, debe destinarse una suma no inferior al 10% de las utilidades líquidas y realizadas de la gestión al fondo de reserva legal, hasta alcanzar el 50% del capital social.

**RESERVA NO DISTRIBUIBLE**

Las reservas no distribuibles, al 31 de diciembre de 2022 y 2021, es de Bs4.741.859 y Bs4.739.544 respectivamente, compuesta por otras reservas obligatorias no distribuibles por Bs4.730.808 y reservas voluntarias no distribuibles por Bs11.051 al 31 de diciembre de 2022 y otras reservas obligatorias no distribuibles por Bs4.730.808 y reservas voluntarias no distribuibles por Bs8.736 al 31 de diciembre de 2021.

El movimiento de esta cuenta contable se expone en el Estado de Cambios en el Patrimonio Neto.

**d) RESULTADOS DEL EJERCICIO**

El Banco al 31 de diciembre de 2022 y 2021, registró una utilidad de Bs200.048.807 y Bs169.771.742 respectivamente.

**RESTRICCIONES PARA LA DISTRIBUCION DE UTILIDADES**

- a) El Programa de la emisión de Bonos Subordinados del Banco BISA que contempla tres emisiones, establece algunas condiciones para la distribución de utilidades. Por un lado, el Banco no podrá distribuir como dividendos, las utilidades equivalentes al importe de la cuota de la obligación subordinada que vencen en la gestión. Asimismo, para distribuir dividendos, deberá cumplir las metas planteadas en el Sustento Técnico presentado a la ASFI. El Banco no podrá pagar dividendos si estuviera frente a un Hecho Potencial de Incumplimiento mientras dure dicho Hecho Potencial de Incumplimiento, o cuando exista un Hecho de Incumplimiento.
- b) El 28 de diciembre de 2021 mediante Carta Circular/ASFI/DNP/CC-12723/2021, dispone que considerando la necesidad de fortalecimiento patrimonial que acompañe el proceso de reactivación y crecimiento de la economía, manteniendo niveles de solvencia adecuados, con el propósito de preservar la estabilidad del sistema financiero, se instruye a los Bancos Múltiples, Bancos PYME y Entidades Financieras de Vivienda, luego de constituir las reservas legales y reglamentarias pertinentes, la capitalización del cincuenta por ciento (50%) de las utilidades netas correspondientes a la gestión 2021.

Banco BISA S.A.

NOTAS A LOS ESTADOS FINANCIEROS AL 31 DE DICIEMBRE DE 2022 y 2021

NOTA 10 - PONDERACION DE ACTIVOS Y SUFICIENCIA PATRIMONIAL

La ponderación de activos y contingentes es la siguiente:

AL 31 DE DICIEMBRE DE 2022:

(Expresado en Bs)

<u>Categoría</u>	<u>Descripción</u>	<u>Saldo activo y contingente</u> <u>Bs</u>	<u>Coefficiente de riesgo</u>	<u>Activo Computable y contingente</u> <u>Bs</u>
Categoría I	Activos con cero riesgo	6.915.655.172	0,00	-
Categoría II	Activos con riesgo de 10%	-	0,10	-
Categoría III	Activos con riesgo de 20%	8.031.627.795	0,20	1.606.325.559
Categoría IV	Activos con riesgo de 50%	1.047.272.676	0,50	523.636.338
Categoría V	Activos con riesgo de 75%	8.720.755.586	0,75	6.540.566.689
Categoría VI	Activos con riesgo de 100%	<u>9.586.322.784</u>	1,00	<u>9.586.322.784</u>
Totales		<u>34.301.634.013</u>		<u>18.256.851.370</u>
10% sobre Activo computable				<u>1.825.685.137</u>
Patrimonio Neto				<u>2.040.050.075</u>
Excedente/ (Déficit) Patrimonial				<u>214.364.938</u>
Coefficiente de Suficiencia Patrimonial				<u>11,17%</u>

AL 31 DE DICIEMBRE DE 2021:

(Expresado en Bs)

<u>Categoría</u>	<u>Descripción</u>	<u>Saldo activo y contingente</u> <u>Bs</u>	<u>Coefficiente de riesgo</u>	<u>Activo Computable y contingente</u> <u>Bs</u>
Categoría I	Activos con cero riesgo	7.897.157.762	0,00	-
Categoría II	Activos con riesgo de 10%	-	0,10	-
Categoría III	Activos con riesgo de 20%	7.451.035.020	0,20	1.490.207.004
Categoría IV	Activos con riesgo de 50%	882.211.164	0,50	441.105.582
Categoría V	Activos con riesgo de 75%	8.800.652.203	0,75	6.600.489.153
Categoría VI	Activos con riesgo de 100%	<u>8.429.110.933</u>	1,00	<u>8.429.110.933</u>
Totales		<u>33.460.167.082</u>		<u>16.960.912.672</u>
10% sobre Activo computable				<u>1.696.091.267</u>
Patrimonio Neto				<u>2.012.386.348</u>
Excedente/ (Déficit) Patrimonial				<u>316.295.081</u>
Coefficiente de Suficiencia Patrimonial				<u>11,86%</u>

NOTA 11 - CONTINGENCIAS

El Banco declara no tener contingencias probables significativas de ninguna naturaleza, más allá de las registradas contablemente.

Sin perjuicio de ello, cabe mencionar lo siguiente:

**Banco BISA S.A.**

**NOTAS A LOS ESTADOS FINANCIEROS AL 31 DE DICIEMBRE DE 2022 y 2021**

**NOTA 11 – CONTINGENCIAS (Cont.)**

En fecha 31 de diciembre de 2014 Banco BISA S.A. fue notificado por el Servicio de Impuestos Nacionales (SIN) con la Resolución Determinativa No. 17-1224-2014 de 26 de diciembre de 2014. El SIN, mediante este acto administrativo, determinó una supuesta deuda tributaria a favor del fisco, por concepto del Impuesto sobre las Utilidades de las Empresas (IUE) de la gestión fiscal 2009, siendo el importe pretendido de UFV29.610.855 (Bs59.579.705), monto que incluye tributo omitido, accesorios y la sanción de la conducta calificada equivalente al 100% del tributo omitido.

Esta Resolución Determinativa ha sido impugnada por Banco BISA S.A. ante las instancias pertinentes, Recurso de Alzada y Recurso Jerárquico, de la Autoridad de Impugnación Tributaria (AIT). En todas esas instancias la entidad de impugnación concluyó que la Administración Tributaria debe emitir una nueva Vista de Cargo, debiendo establecer la existencia o inexistencia de los adeudos tributarios por IUE de la gestión 2009 en base a la Declaración Jurada Ratificatoria de esa gestión presentada por Banco BISA en febrero 2014, en la cual ya había conformado el pago del supuesto adeudo pretendido por la Administración Tributaria.

El 22 de abril de 2016 Banco BISA S.A. fue notificado, con la última de estas instancias de impugnación en la AIT, mediante la Resolución de Recurso Jerárquico AGIT-RJ 0392/2016 de 18 de abril de 2016, esta resuelve confirmar la Resolución de Alzada ARIT-LPZ/RA 0071/2016 debiendo la Administración Tributaria emitir una nueva Vista de Cargo.

La Resolución de Recurso Jerárquico AGIT-RJ 0392/2016 de 18 de abril de 2016, ha sido impugnada por la Administración Tributaria mediante demanda contencioso administrativa interpuesta ante el Tribunal Supremo de Justicia (TSJ) en Sucre.

Banco BISA S.A. se ha apersonado ante el TSJ dentro del proceso iniciado por el Servicio de Impuestos Nacionales (SIN), solicitando, con la correspondiente argumentación técnica y jurídica, que dicha demanda sea declarada "improbada" en todas sus partes.

Este proceso Contencioso Administrativo ha sido resuelto por el TSJ con la Sentencia No. 118/2017 de 20 de noviembre de 2017, determinando "improbada" la demanda de la Administración Tributaria.

De este modo, corresponde a la Administración Tributaria emitir una nueva Vista de Cargo fundamentando técnica y legalmente la determinación del Impuesto sobre las Utilidades de las Empresas (IUE) de la gestión 2009 considerando al efecto los requisitos mínimos y esenciales dispuestos por los Artículos 96, Parágrafos I y II de la Ley No. 2492 (CTB); y 18 del Decreto Supremo No. 27310 (RCTB), así como las disposiciones legales y reglamentarias relativas al IUE.

El 12 de diciembre de 2019 Banco BISA S.A. fue notificado con la Vista de Cargo No. 291929000941 de 09 de diciembre de 2019; el SIN mediante este nuevo acto administrativo, señala observaciones por concepto del Impuesto sobre las Utilidades de las Empresas (IUE) de la gestión fiscal 2009, enfocando su análisis al arrastre de las perdidas tributarias de gestiones anteriores utilizadas en la gestión 2009; siendo el supuesto importe pretendido a favor del fisco de Bs22.880.996, monto que incluye tributo omitido (Bs5.646.359), accesorios y la sanción de la conducta calificada equivalente al 100% del tributo omitido actualizado.

En atención al mencionado documento, Banco BISA S.A. presentó sus descargos formales ante la Administración Tributaria el 13 de enero de 2020.



## **Banco BISA S.A.**

### **NOTAS A LOS ESTADOS FINANCIEROS AL 31 DE DICIEMBRE DE 2022 y 2021**

#### **NOTA 11 – CONTINGENCIAS (Cont.)**

El 20 de febrero de 2020 Banco BISA S.A. fue notificado con la Resolución Determinativa Nro. 17-20-29-000135 de 06 de febrero de 2020. El SIN mediante este acto administrativo, señala observaciones por concepto del Impuesto sobre las Utilidades de las Empresas (IUE) de la gestión fiscal 2009, siendo el supuesto importe pretendido a favor del fisco de Bs23.155.525, monto que incluye tributo omitido, accesorios y la sanción de la conducta calificada equivalente al 100% del tributo omitido.

El 16 de marzo de 2020, Banco BISA S.A. ha presentado Recurso de Alzada ante la Autoridad de Impugnación Tributaria (ARIT) La Paz impugnando la mencionada Resolución Determinativa.

El 2 de septiembre de 2020 Banco BISA S.A. fue notificado con la Resolución de Recurso Alzada ARIT-LPZ/RA 0702/2020 de 31 de agosto de 2020, que resuelve el recurso interpuesto por el Banco, por medio de esta resolución la ARIT La Paz declara la prescripción tributaria solicitada por el Banco, consecuentemente la pretensión de la Administración Tributaria quedaría sin efecto.

El 22 de septiembre de 2020, la Gerencia GRACO La Paz, presento Recurso Jerárquico contra la Resolución de Alzada antes mencionada, por ser contraria a sus intereses.

El 25 de noviembre de 2020 Banco BISA S.A. fue notificado con la Resolución de Recurso Jerárquico AGIT-RJ 1686/2020 de 23 de noviembre de 2020, que resuelve el recurso interpuesto por la Gerencia GRACO La Paz. Esta resolución confirma la Resolución de Recurso de Alzada ARIT-LPZ/RA 0702/2020 de 31 de agosto de 2020, que revocó totalmente la Resolución Determinativa N° 172029000135, declarando “prescritas” las facultades de la Administración Tributaria, concernientes al IUE de la gestión 2009; consecuentemente se confirma que la pretensión de la Administración Tributaria quedaría sin efecto.

El 7 de junio de 2021 Banco BISA S.A. fue notificado con la provisión citatoria del expediente 053/2021-CA tomando conocimiento así de la demanda Contencioso Administrativa que había interpuesto el SIN en contra de Autoridad General de Impugnación Tributaria (AGIT) en el referido caso. El 24 de junio de 2021 Banco BISA S.A. presentó el memorial de apersonamiento como tercero interesado ante el Tribunal Supremo de Justicia en Sucre, donde además pidió se declare improbada la demanda de la Administración Tributaria.

El 15 de septiembre de 2022 Banco BISA S.A. fue notificado con la Sentencia N° 108 de 27 de junio de 2022 emitida por el Tribunal Supremo de Justicia en Sucre, para el expediente 053/2021-CA, declarando “improbada” la demanda interpuesta por la Gerencia Grandes Contribuyentes La Paz, fundamentando su decisión en que operó la prescripción de las facultades de la Administración Tributaria para este caso, tal como había expuesto el Banco, en su condición de tercero interesado y como había también fallado la Autoridad de Impugnación Tributaria en sus dos instancias administrativas de impugnación. Consecuentemente, con esta Sentencia, la pretensión de la Administración Tributaria quedaría sin efecto. A la fecha el Banco no ha sido notificado ni tiene conocimiento de alguna otra actuación por parte de la Administración Tributaria referida a este caso.

#### **NOTA 12 - HECHOS POSTERIORES**


Con posterioridad al 31 de diciembre de 2022, no se han producido hechos o circunstancias que afecten en forma significativa los presentes estados financieros del Banco BISA S.A.

**Banco BISA S.A.**

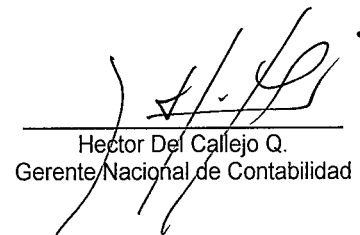
**NOTAS A LOS ESTADOS FINANCIEROS AL 31 DE DICIEMBRE DE 2022 y 2021**

**NOTA 13 – CONSOLIDACION DE ESTADOS FINANCIEROS**

Al 31 de diciembre de 2022 y 2021 el Banco BISA S.A. no mantiene inversiones en subsidiarias.



Marco Asbun M.  
Vicepresidente Ejecutivo



Hector Del Callejo Q.  
Gerente Nacional de Contabilidad

## ANEXO III

# CALIFICACIÓN DE RIESGO OTORGADA A LA EMISIÓN POR AESA RATINGS S.A. CALIFICADORA DE RIESGO

# Banco BISA S.A.

Informe de Calificación de Riesgo | Febrero, 2023 | Nueva Emisión

Banco BISA S.A. (BIS) es un banco universal, parte del grupo financiero más grande del país. Cuenta con una participación importante (aunque decreciente) en los depósitos del sistema del 8,7% a dic-22. Mantiene una sólida franquicia y posicionamiento a nivel nacional en los segmentos en los que opera. De perfil de riesgos conservador, sus órganos de gobierno corporativo cuentan con amplia experiencia.

## Factores Clave de las Calificaciones

**Soporte probable y sólida franquicia:** La participación de mercado en las obligaciones con el público tiende a ser más acotada, sin embargo, aún es importante. Debido a su importancia sistémica (por tamaño, interconexión, sustituibilidad y complejidad), tipo de pasivos y propiedad que mantiene, AESA RATINGS considera probable que, de ser necesario BIS podría recibir soporte público extraordinario, aspecto importante en la calificación.

**Presiones en la calidad de la cartera de créditos:** Después de un entorno de paralización económica por la crisis sanitaria, BIS muestra un importante crecimiento de la cartera de créditos a doce meses del 7,9% a dic-22. La calidad de la cartera muestra un indicador de mora mayor al del sistema (3,7% vs. 2,1%). Considerando cartera pasada y la regulación de cartera diferida, se genera un elevado indicador de cartera reprogramada de 19,5% (sistema 19,0%). Las provisiones permiten una cobertura de 1,6 veces la cartera en mora (sistema 2,0 veces) y representan el 4,4% de la cartera total. Presenta importantes cuentas contingentes equivalentes al 22,1% de su activo. La cartera diferida se redujo entre dic-20 y dic-22 de 13,1% a 3,2%.

**Ajustados indicadores de capital, menores al promedio de la industria:** Los indicadores de capital del banco son ajustados en relación al promedio de la industria, con una solvencia de 7,0% (medida por patrimonio sobre activos promedio) y un CAP de 11,2%. Considerando disposiciones regulatorias, el banco fortaleció su patrimonio con la capitalización del 50,0% de las utilidades de la gestión 2021. A dic-22, pese a las presiones del entorno operativo, las utilidades -principal fuente de capitalización- muestran una favorable recuperación en relación a similar período del año pasado. El CAP considera obligaciones subordinadas y provisiones genéricas voluntarias. Ajustando la ponderación de riesgo de crédito de la cartera productiva y tomando en cuenta todas las provisiones cíclicas, el CAP sería ligeramente menor.

**Razonable liquidez disponible, pero fondeo mayorista poco diversificado:** A dic-22 el banco muestra mayores indicadores de liquidez con relación al promedio del sistema. La liquidez – considerando el encaje legal disponible – es razonable (19,9% de sus activos) y permite una cobertura del 52,2% de sus obligaciones a corto plazo. El stock de obligaciones con el público y estatales – principal fuente de fondeo – presenta un ligero crecimiento los últimos doce meses del 3,1%. La estructura de las captaciones en relación a sus pasivos mantiene una mayor proporción de depósitos a la vista y ahorro (41,0%), similar a la de sus pares. Al igual que el sector, BIS tiene una elevada concentración en clientes institucionales con alto poder de negociación de tasas y plazos. La relación de cartera a depósitos alcanza a 81,9%. BIS presenta una posición larga de calce de moneda que incluye en el activo, recursos en fondos administrados por el ente emisor generados por la liberación de encaje en moneda extranjera.

**Presiones en el margen financiero, pero con mejoras en la rentabilidad final:** Al igual que el sistema, el desempeño del emisor se encuentra presionado en un entorno operativo desafiante. El margen financiero (3,3% con relación a sus activos) tiene tendencia decreciente y está afectado por las competitivas tasas activas de su cartera empresarial, la regulación de tasas fijas y las cuotas de capital diferido, entre otros, a pesar de sus menores gastos financieros en relación a sus pares y el sistema. La eficiencia continúa siendo una fortaleza considerando el nicho de mercado atendido. Asimismo, su liderazgo en la generación de otros ingresos operativos con un indicador de margen de intereses a resultado operativo del 73,5% (sistema 83,3%) le permite diversificar sus fuentes de ingreso y beneficia a su resultado final, aunque el último año se generaron importantes ingresos por la venta de bienes fuera de uso. El resultado neto mejora, con una rentabilidad sobre activos ponderados por riesgo del 1,2% y un ROE del 10,6% mayor al del sistema (1,0% y 8,1% respectivamente), lo que beneficia a su capacidad de capitalización interna.

**Importante exposición a riesgos de contagio:** BIS forma parte del Grupo Financiero BISA, con presencia en el mercado de intermediación, valores, seguros y servicios complementarios. El grupo mantiene activos agregados a jun-22 por USD.4,4 mil millones y un patrimonio agregado de USD.252,8 millones. Al ser parte de un grupo financiero, mantiene exposición

Calificación(es) 10/02/23

Escala Nacional Boliviana

Banco BISA S.A.	AESA RATINGS	ASFÍ
Bonos Subordinados Banco BISA II - E1	AA+	AA1
<b>Perspectiva</b>	En Desarrollo	

### Resumen Financiero

(USD millones)	dic-22	dic-21
Total Activos	4.039,7	4.016,6
Total Patrimonio	284,7	267,4
Resultado Neto	29,2	24,7
Resultado Operativo	47,9	45,1
ROAA (%)	0,7	0,6
ROAE (%)	10,6	9,7
Patrimonio / Activos (%)	7,0	6,7
Endeudamiento (veces)	13,2	14,0

Fuente: AESA RATINGS con información ASFÍ y del emisor.

Ana María Guachalla Fiori  
Directora de Análisis  
+591 (2) 277 4470  
[anamaria.guachalla@aesa-ratings.bo](mailto:anamaria.guachalla@aesa-ratings.bo)

Óscar Díaz Quevedo  
Director de Análisis  
+591 (2) 2774470  
[oscar.diaz@aesa-ratings.bo](mailto:oscar.diaz@aesa-ratings.bo)

Jaime Martínez Mariaca  
Director General de Calificación  
+591 (2) 2774470  
[jaime.martinez@aesa-ratings.bo](mailto:jaime.martinez@aesa-ratings.bo)

a riesgos de contagio, autonomía y transparencia. Los riesgos del grupo financiero son gestionados por su Sociedad Controladora, quien monitorea las operaciones intragrupo. El banco mantiene directores compartidos con otras filiales del grupo.

**Nueva emisión de bonos subordinados:** BIS se encuentra gestionando la autorización de una primera emisión de bonos subordinados por BOB.170,0 millones, en una serie única, dentro de su Programa Bonos Subordinados Banco BISA II. El propósito de la emisión será el fortalecimiento de la posición patrimonial y el crecimiento de la cartera crediticia. Dada la subordinación de la emisión, la calificación de riesgo de crédito es menor a la de deuda de largo plazo en moneda nacional.

## Sensibilidad de las Calificaciones

*Factores que podrían generar una acción de calificación negativa/a la baja:*

- Una menor probabilidad de soporte (por capacidad o propensión) del estado.
- Contagio por contingencias generadas por una de las subsidiarias del grupo financiero.
- Deterioro del perfil financiero provocado por un entorno operativo adverso.
- Desequilibrios o un menor margen de maniobra en moneda extranjera.

## Calificación de Emisiones

*Deuda Subordinada*

AESA RATINGS califica la emisión "Bonos Subordinados Banco BISA II – Emisión 1" por BOB.170,0 millones, de acuerdo con lo especificado en el anexo adjunto al presente informe.

## Compromisos Financieros

En tanto los bonos subordinados se encuentren pendientes de redención total, la sociedad se sujetará a los compromisos financieros siguientes:

- a. CAP mayor o igual al 11,0%.  
CAP a dic-22: 11,36%.
- b. Ratio de Liquidez (Disponibilidades más Inversiones Temporarias / Obligaciones a Corto Plazo) mayor o igual a 50,0%:  
Activos Líquidos a dic-22: 65,94%.
- c. Ratio de Cobertura de Cartera Morosa (Previsión / Cartera en Mora) mayor o igual a 100%.  
Previsión total a dic-22: 175,83%.

*\*Cálculo de Compromisos Financieros reportado por el emisor.*

**Nueva Emisión válida exclusivamente para el Prospecto adjunto.**

Programa de Emisiones: "Bonos Subordinados Banco BISA II"  
Monto Autorizado del Programa de Emisiones de Bonos Subordinados Banco BISA: BOB.500.000.000.-  
(Quinientos millones 00/100 de Bolivianos)

Denominación de la Emisión: "Bonos Subordinados Banco BISA II – Emisión 1"  
Monto Autorizado de la Emisión de Bonos Subordinados comprendida dentro del Programa de Emisiones de Bonos Subordinados:  
BOB.170.000.000.-  
(Ciento setenta millones 00/100 Bolivianos)

Características de la Emisión 1 comprendida dentro del Programa de Emisiones "Bonos Subordinados Banco BISA II":

TIPO DE VALOR A SER EMITIDOS	BONOS SUBORDINADOS OBLIGACIONALES Y REDIMIBLES A PLAZO FIJO						
MONEDA DE LA EMISIÓN	BOLIVIANOS (BOB)						
MONTO DE LA EMISIÓN	BOB.170.000.000.- (CIENTO SETENTA MILLONES 00/100 BOLIVIANOS)						
SERIES EN LAS QUE SE DIVIDE LA EMISIÓN	SERIE ÚNICA DE BOB.170.000.000.- (CIENTO SETENTA MILLONES 00/100 BOLIVIANOS)						
FECHA DE EMISIÓN	A DEFINIRSE						
TIPO DE INTERÉS	NOMINAL, ANUAL Y FIJO						
PRECIO DE COLOCACIÓN	MÍNIMAMENTE A LA PAR DEL VALOR NOMINAL						
AMORTIZACIÓN DE CAPITAL	EL CAPITAL DE LOS BONOS SUBORDINADOS BANCO BISA II – EMISIÓN 1 SERÁ AMORTIZADO COMO SIGUE: SERIE ÚNICA: CADA TRESCIENTOS SESENTA (360) DÍAS CALENDARIO, A PARTIR DEL CUPÓN N° 3						
PERIODICIDAD DE PAGO DE INTERESES	LOS INTERESES DE LOS BONOS SUBORDINADOS BANCO BISA II – EMISIÓN 1 SERÁN PAGADOS CADA 360 (TRESCIENTOS SESENTA) DÍAS CALENDARIO						
PLAZO DE COLOCACIÓN PRIMARIA DE LA EMISIÓN	EL PLAZO DE COLOCACIÓN PRIMARIA DE LOS BONOS SUBORDINADOS BANCO BISA II – EMISIÓN 1 SERÁ DE CIENTO OCHENTA (180) DÍAS CALENDARIO, COMPUTABLES A PARTIR DE LA FECHA DE EMISIÓN						
MECANISMO DE NEGOCIACIÓN Y PROCEDIMIENTO DE COLOCACIÓN PRIMARIA	LOS BONOS SUBORDINADOS BANCO BISA II – EMISIÓN 1 SERÁN COLOCADOS EN MERCADO PRIMARIO BURSÁTIL A TRAVÉS DE LA BOLSA BOLIVIANA DE VALORES S.A. (BBV)						
REGLA DE DETERMINACIÓN DE TASA DE CIERRE EN COLOCACIÓN PRIMARIA DE LA EMISIÓN	LA REGLA DE DETERMINACIÓN DE TASA DE CIERRE EN COLOCACIÓN PRIMARIA DE LOS BONOS SUBORDINADOS BANCO BISA II – EMISIÓN 1, SERÁ TASA DISCRIMINANTE. LA TASA DE CIERRE ES LA TASA OFERTADA POR CADA POSTOR DENTRO DEL GRUPO DE POSTURAS QUE COMPLETEN LA CANTIDAD OFERTADA, CONFORME LO SEÑALADO EN EL ARTÍCULO VI.20, PUNTO I, INCISO C), NUMERAL 1) DEL REGLAMENTO INTERNO DE REGISTRO Y OPERACIONES DE LA BOLSA BOLIVIANA DE VALORES S.A. (BBV)						
FORMA DE CIRCULACIÓN DE LOS VALORES	A LA ORDEN						
FORMA DE PAGO EN COLOCACIÓN PRIMARIA DE LA EMISIÓN	EN EFECTIVO						
MODALIDAD DE COLOCACIÓN	A MEJOR ESFUERZO						
BOLSA EN LA CUAL SE INSCRIBIRÁ LA EMISIÓN	BOLSA BOLIVIANA DE VALORES S.A.						
FORMA DE REPRESENTACIÓN DE LOS BONOS	LOS BONOS SUBORDINADOS BANCO BISA II – EMISIÓN 1 SERÁN REPRESENTADOS MEDIANTE ANOTACIONES EN CUENTA EN EL SISTEMA DE REGISTRO DE ANOTACIONES EN CUENTA A CARGO DE LA ENTIDAD DE DEPÓSITO DE VALORES DE BOLIVIA S.A. (EDV), DE CONFORMIDAD A LA REGULACIÓN LEGAL VIGENTE						
GARANTÍA	PARA LA EMISIÓN DE BONOS SUBORDINADOS BANCO BISA II – EMISIÓN 1, BANCO BISA S.A. CUMPLIRÁ CON LO ESTABLECIDO POR EL INCISO E) DEL ARTÍCULO 464 DE LA LEY DE SERVICIOS FINANCIEROS N° 393 DE FECHA 21 DE AGOSTO DE 2013						
FORMA DE AMORTIZACIÓN DE CAPITAL Y/O PAGO DE INTERESES	EN EL DÍA DEL VENCIMIENTO DE CADA CUPÓN Y/O BONO SUBORDINADO, LAS AMORTIZACIONES DE CAPITAL Y/O LOS PAGOS DE INTERESES CORRESPONDIENTES DE LOS BONOS SUBORDINADOS BANCO BISA II – EMISIÓN 1 SE PAGARÁN CONTRA LA PRESENTACIÓN DE LA IDENTIFICACIÓN RESPECTIVA EN BASE A LA LISTA EMITIDA POR LA EDV. A PARTIR DEL DÍA SIGUIENTE HÁBIL DE LA FECHA DE VENCIMIENTO DE CADA CUPÓN Y/O BONO SUBORDINADO, LAS AMORTIZACIONES DE CAPITAL Y/O LOS PAGOS DE INTERESES CORRESPONDIENTES DE LOS BONOS SUBORDINADOS BANCO BISA II – EMISIÓN 1 SE PAGARÁN CONTRA LA PRESENTACIÓN DEL CERTIFICADO DE ACREDITACIÓN DE TITULARIDAD (CAT) EMITIDO POR LA EDV, DANDO CUMPLIMIENTO A LAS NORMAS LEGALES VIGENTES APLICABLES						

SERIE	CLAVE PIZARRA	MONTO DE LA SERIE	CANTIDAD DE VALORES	VALOR NOMINAL	TASA DE INTERÉS	PLAZO DE EMISIÓN	FECHA DE VENCIMIENTO
ÚNICA	A DEFINIRSE	BOB.170.000.000	17.000	BOB.10.000	A DEFINIRSE	3.600 DÍAS CALENDARIO	A DEFINIRSE

**Banco BISA S.A.**

**BALANCE GENERAL**

(millones de USD)

	dic-22	dic-21	dic-20	dic-19	dic-18	dic-17
<b>ACTIVOS</b>						
<b>A. CARTERA</b>						
1. Cartera Vigente	2.436,4	2.285,2	2.315,6	2.275,2	2.153,2	1.869,7
2. Cartera Vencida	17,3	5,6	2,8	5,4	6,6	10,5
3. Cartera en Ejecución	76,2	54,7	64,3	54,8	38,6	31,3
4. Productos Devengados	87,6	103,3	82,2	20,1	19,2	16,1
5. (Previsión para Incobrabilidad de Cartera)	111,6	110,1	109,9	83,3	74,6	72,0
<b>TOTAL A</b>	<b>2.506,0</b>	<b>2.338,7</b>	<b>2.355,0</b>	<b>2.272,2</b>	<b>2.143,0</b>	<b>1.855,7</b>
<b>B. OTROS ACTIVOS RENTABLES</b>						
1. Inversiones en el Banco Central de Bolivia	175,0	251,2	214,9	227,5	124,5	262,7
2. Inversiones en Entidades Financieras del País	257,0	328,0	251,7	109,1	80,5	33,9
3. Inversiones en Entidades Financieras del Exterior	22,1	12,8	35,9	31,3	83,8	54,7
4. Otras Inversiones Corto Plazo	373,6	366,4	276,6	293,7	308,1	455,6
5. Inversiones Largo Plazo	439,0	449,0	478,9	206,4	102,7	99,8
6. Inversión en Sociedades	7,0	6,8	5,5	6,0	5,4	5,5
<b>TOTAL B</b>	<b>1.273,7</b>	<b>1.414,4</b>	<b>1.263,5</b>	<b>874,0</b>	<b>704,9</b>	<b>912,2</b>
<b>C. TOTAL ACTIVOS RENTABLES (A+B)</b>	<b>3.779,7</b>	<b>3.753,0</b>	<b>3.618,5</b>	<b>3.146,2</b>	<b>2.847,9</b>	<b>2.767,9</b>
<b>D. BIENES DE USO</b>	<b>67,2</b>	<b>74,0</b>	<b>73,9</b>	<b>75,8</b>	<b>30,3</b>	<b>33,8</b>
<b>E. ACTIVOS NO REMUNERADOS</b>						
1. Caja	122,9	140,2	158,2	187,3	189,8	164,0
2. Bienes realizables	3,9	5,1	4,3	2,4	2,7	1,2
3. Otros Activos	66,1	44,3	43,8	39,0	44,9	49,3
<b>TOTAL ACTIVOS</b>	<b>4.039,7</b>	<b>4.016,6</b>	<b>3.898,7</b>	<b>3.450,7</b>	<b>3.115,7</b>	<b>3.016,3</b>
<b>PASIVOS</b>						
<b>G. DEPÓSITOS Y FONDEO DE MERCADO</b>						
1. Cuenta Corriente	834,3	838,6	638,0	633,1	660,8	736,1
2. Cuentas de Ahorros	703,8	715,1	681,0	646,6	638,4	652,5
3. Depósitos a Plazo Fijo	1.255,1	1.157,5	1.285,3	1.235,8	1.071,0	870,4
4. Interbancario	499,5	578,9	619,6	290,0	139,3	129,4
<b>TOTAL G</b>	<b>3.292,7</b>	<b>3.290,0</b>	<b>3.223,8</b>	<b>2.805,6</b>	<b>2.509,5</b>	<b>2.388,3</b>
<b>H. OTRAS FUENTES DE FONDOS</b>						
1. Títulos Valores en Circulación	0,0	0,0	0,0	0,0	0,0	0,0
2. Obligaciones Subordinadas	22,2	31,3	42,0	51,1	60,1	60,9
3. Otros	51,6	46,9	54,1	64,2	81,3	146,8
<b>TOTAL H</b>	<b>73,8</b>	<b>78,3</b>	<b>96,1</b>	<b>115,3</b>	<b>141,4</b>	<b>207,7</b>
<b>I. OTROS (Que no Devengan Intereses)</b>	<b>388,5</b>	<b>380,9</b>	<b>336,1</b>	<b>281,9</b>	<b>232,9</b>	<b>202,6</b>
<b>J. PATRIMONIO</b>	<b>284,7</b>	<b>267,4</b>	<b>242,6</b>	<b>247,9</b>	<b>231,9</b>	<b>217,6</b>
<b>TOTAL PASIVO Y PATRIMONIO</b>	<b>4.039,7</b>	<b>4.016,6</b>	<b>3.898,7</b>	<b>3.450,7</b>	<b>3.115,7</b>	<b>3.016,3</b>

**Banco BISA S.A.**

**ESTADO DE RESULTADOS**

(millones de USD)

	dic-22	dic-21	dic-20	dic-19	dic-18	dic-17
1. Ingresos Financieros	183,0	184,8	184,9	188,6	170,8	142,3
2. Gastos Financieros	-63,0	-64,4	-65,8	-57,0	-45,5	-32,8
<b>3. MARGEN NETO DE INTERESES</b>	<b>120,0</b>	<b>120,5</b>	<b>119,1</b>	<b>131,6</b>	<b>125,3</b>	<b>109,5</b>
4. Comisiones	36,4	39,2	36,5	47,1	49,9	49,4
5. Otros Ingresos (Gastos) Operativos	23,4	13,7	0,7	6,3	4,7	31,3
6. Gastos de Personal	-45,0	-43,6	-43,9	-46,9	-47,5	-45,6
7. Otros Gastos Administrativos	-52,1	-52,1	-53,5	-53,5	-55,5	-51,5
8. Provisiones por Incobrabilidad de Cartera	-28,3	-24,4	-30,4	-17,7	-13,1	-23,7
9. Otras Provisiones	-6,4	-8,0	-3,4	-8,9	-6,4	-0,6
<b>10. RESULTADO OPERACIONAL</b>	<b>47,9</b>	<b>45,1</b>	<b>25,2</b>	<b>57,9</b>	<b>57,5</b>	<b>68,9</b>
11. Ingresos (Gastos) de Gestiones Anteriores	0,6	-1,0	-0,3	0,3	2,6	0,3
<b>12. RESULTADO ANTES DE ITEMS EXTRAORDINARIOS</b>	<b>48,5</b>	<b>44,1</b>	<b>24,9</b>	<b>58,2</b>	<b>60,1</b>	<b>69,2</b>
13. Ingresos (Gastos) Extraordinarios	0,1	0,2	0,1	0,1	0,2	0,2
<b>14. RESULTADO ANTES DE IMPUESTOS</b>	<b>48,7</b>	<b>44,3</b>	<b>25,1</b>	<b>58,3</b>	<b>60,2</b>	<b>69,4</b>
15. Impuestos	-19,5	-19,6	-11,7	-23,8	-21,9	-19,1
<b>16. RESULTADO NETO</b>	<b>29,2</b>	<b>24,7</b>	<b>13,3</b>	<b>34,5</b>	<b>38,4</b>	<b>50,3</b>

**PARTICIPACIÓN DE MERCADO**

1. Cartera Bruta	8,0	8,0	8,4	8,6	8,7	8,5
2. Activos	8,5	8,9	9,3	9,3	8,9	9,2
3. Patrimonio	8,0	8,0	7,8	8,1	8,2	8,2
4. Cuenta Corriente	14,9	15,2	12,3	13,8	13,5	15,1
5. Cajas de Ahorro	6,9	7,4	7,5	8,2	7,3	8,0
6. Depósitos a Plazo	7,8	7,8	9,3	9,5	9,0	7,9



**Banco BISA S.A.**

**RATIOS**

(en porcentaje)

	dic-22	dic-21	dic-20	dic-19	dic-18	dic-17
<b>I. CALIDAD DE ACTIVO</b>						
1. Crecimiento Activo	0,6	3,0	13,0	10,8	3,3	12,8
2. Crecimiento Cartera Bruta	7,9	-1,6	2,0	6,2	15,0	18,5
3. Crecimiento Cartera en Mora	55,2	-10,1	11,3	33,3	8,0	31,4
4. Crecimiento Cartera Reprogramada	-12,1	95,0	79,4	-4,6	120,2	53,4
5. Crecimiento Cartera en Ejecución	39,4	-15,0	17,4	42,1	23,1	23,9
6. Cartera Neta / Activo	62,0	58,2	60,4	65,8	68,8	61,5
7. Contingente / Activo	22,1	19,6	21,0	27,7	31,3	33,5
8. Cartera en Mora / Cartera Bruta	3,7	2,6	2,8	2,6	2,1	2,2
9. Cartera Reprogramada / Cartera Bruta	19,5	23,9	12,1	6,9	7,6	4,0
10. Cartera en Mora + Reprogramada Vigente / Cartera Bruta	21,2	25,6	13,5	8,4	9,2	5,7
11. Cartera en Mora Reprogramada / Cartera Reprogramada	10,4	4,0	11,6	15,4	6,3	11,4
12. Cartera Castigada / Cartera Bruta	4,9	4,4	3,8	3,8	3,9	4,4
13. Cartera en Mora + Reprogramada Vigente + Castigada / Cartera Bruta	26,1	29,9	17,3	12,2	13,1	10,2
14. Cartera en Ejecución Neta de Previsión / Patrimonio	-12,4	-20,7	-18,8	-11,5	-15,5	-18,7
15. Previsión de Cartera / Cartera Bruta	4,4	4,7	4,6	3,6	3,4	3,8
16. Previsión de Cartera / Cartera en Mora	119,3	182,7	163,9	138,3	164,9	171,9
17. Previsión de Cartera + Cíclica / Cartera en Mora	155,6	236,2	212,1	194,8	239,1	241,1
18. Cartera en Mora Neta de Previsión / Patrimonio	-6,3	-18,6	-17,7	-9,3	-12,7	-13,8
<b>II. CAPITALIZACIÓN Y ENDEUDAMIENTO</b>						
1. Crecimiento Patrimonio	6,5	10,2	-2,1	6,9	6,5	-24,1
2. Patrimonio / Activo	7,0	6,7	6,2	7,2	7,4	7,2
3. Pasivo / Patrimonio (x)	13,2	14,0	15,1	12,9	12,4	12,9
4. Activo Fijo / Patrimonio	23,6	27,7	30,4	30,6	13,1	15,5
5. Coeficiente de Adecuación Patrimonial	11,2	11,9	12,1	11,9	11,7	11,6
6. Coeficiente de Adecuación Patrimonial Ajustado	11,1	11,7	11,9	11,8	11,8	11,7
7. Capital Primario / Activo Ponderado por Riesgo	9,6	9,7	9,2	8,6	8,0	7,5
8. Capital Primario / Activo + Contingente	5,1	4,9	4,7	4,7	4,6	4,0
9. Doble Apalancamiento*	3,5	3,6	3,1	3,6	3,6	4,3
<b>III. FONDEO</b>						
1. Crecimiento Obligaciones con el Público	3,2	4,2	4,9	5,4	2,8	14,7
2. Crecimiento Obligaciones Estatales	-0,7	-0,5	9,2	80,0	19,5	30,6
3. Crecimiento Obligaciones con el Público + Estatales	3,1	4,1	5,0	6,6	3,1	14,9
4. Crecimiento Obligaciones con Entidades Financieras	-11,9	-4,8	109,2	112,3	8,4	180,8
5. Cuentas Corrientes Público + Estatales / Pasivo	22,2	22,4	17,4	19,8	22,9	26,3
6. Cajas de Ahorro Público + Estatales / Pasivo	18,7	19,1	18,6	20,2	22,1	23,3
7. Depósitos a Plazo Fijo Público + Estatales / Pasivo	33,4	30,9	35,2	38,6	37,1	31,1
8. Pasivo Corto Plazo / Pasivo	41,3	41,9	37,7	40,4	45,8	51,0
9. Obligaciones con el Público / Pasivo	80,2	77,8	76,6	83,4	87,9	88,1
10. Obligaciones Estatales / Pasivo	2,1	2,1	2,2	2,3	1,4	1,2
11. Obligaciones Entidades Financieras / Pasivo	14,0	16,0	17,2	9,4	4,9	4,7
12. Obligaciones Títulos Valores / Pasivo	0,0	0,0	0,0	0,0	0,0	0,0
13. Obligaciones Deuda Subordinada / Pasivo	0,6	0,8	1,2	1,6	2,1	2,2
<b>IV. LIQUIDEZ</b>						
1. Cartera Bruta / Oblig. Público + Estatales	81,9	78,3	82,7	85,1	85,4	76,5
2. Disponibilidades + Inv. Temporarias / Oblig. Público CP	64,7	73,0	73,2	68,0	62,1	71,4
3. Disponibilidades + Inv. Temporarias / Oblig. Público CP + Estatales CP	63,3	71,6	71,6	66,9	60,6	69,9
4. Activo Líquido + Encaje Disp. / Oblig. Público CP + Estatales CP	52,2	55,6	56,2	50,1	46,6	52,1
5. Activo Líquido + Encaje Disp. / Oblig. Público CP + Ent. Fin. CP + Estatales CP	51,8	55,1	53,9	49,6	46,1	50,8
6. Activo Líquido + Encaje Disp. / Oblig. Público + Ent. Fin. + Estatales	22,2	24,0	21,2	21,1	22,4	27,6
7. Activo Líquido + Encaje Disp. / Activo	19,9	21,5	19,0	18,6	19,6	24,0
8. Activo Negociable + Encaje Disp. / Oblig. Público CP + Estatales CP	52,4	57,8	59,6	53,6	50,5	55,3
9. Activo Negociable + Encaje Disp. / Oblig. Público CP + Ent. Fin. CP + Estatales CP	52,1	57,2	57,1	53,1	50,0	54,0

10. Activo Negociable + Encaje Disp. / Oblig. Público + Ent. Fin. + Estatales	22,3	25,0	22,4	22,6	24,3	29,3
11. Activo Negociable + Encaje Disp. / Activo	20,0	22,4	20,2	19,9	21,2	25,5
12. Activo Negociable sin Ent. Fin. + Encaje Disp. / Oblig. Público CP + Estatales CP	36,2	36,6	41,1	44,8	44,0	52,9

**V. UTILIDADES Y RENTABILIDAD**

1. Resultado Neto / Patrimonio (av)	10,6	9,7	5,4	14,4	17,1	19,9
2. Resultado Neto / Activo (av)	0,7	0,6	0,4	1,1	1,3	1,8
3. Resultado Operativo Bruto / Activo Ponderado por Riesgo (av)	7,1	7,0	6,4	7,6	7,9	9,3
4. Resultado Operativo Bruto / Activo (av)	4,5	4,4	4,3	5,6	5,9	6,7
5. Resultado Neto / Activo Ponderado por Riesgo (av)	1,2	1,0	0,5	1,4	1,7	2,5
6. Gastos Administrativos / Resultado Operativo Bruto	54,7	55,8	65,4	55,0	57,5	51,7
7. Margen de Intereses / Resultado Operativo Bruto	73,5	76,1	83,7	79,3	79,7	67,1
8. Margen de Intereses / Activo (av)	3,3	3,3	3,6	4,5	4,7	4,5
9. Margen de Intereses / Activo Productivos (av)	3,7	3,8	4,2	5,2	5,5	5,5
10. Ingresos por Inversiones / Inversiones (av)	3,0	3,1	3,4	4,6	4,0	4,2
11. Gastos por Previsión Netos / Cartera Bruta (av)	1,2	1,0	1,3	0,8	0,6	1,3
12. Gastos por Previsión Netos / Margen de Intereses	21,4	18,5	23,2	12,1	9,1	18,6
13. Gastos Financieros / Pasivo (av)	1,7	1,7	1,9	1,9	1,6	1,3
14. Costos por Oblig. Público / Oblig. Público (av)	1,9	2,0	2,2	1,9	1,6	1,2
15. Costos por Oblig. Ent. Financieras / Oblig. Ent. Financieras (av)	0,8	0,7	0,7	1,3	1,5	1,9
16. Costos por Oblig. Estatales / Oblig. Estatales (av)	1,2	1,6	1,2	0,7	1,1	0,5

## Anexo

### Información de la Calificación

#### Información Empleada en el Proceso de Calificación.

- Estados Financieros Auditados al 31 de diciembre de 2021 y anteriores.
- Estados Financieros Internos al 31 de diciembre de 2022 y anteriores.
- Boletines del regulador.
- Informes de inspección del regulador e informes de descargo del emisor.
- Requerimiento de información enviado al emisor en el mes de enero de 2023.
- Reunión con el emisor en febrero de 2023.
- Contactos constantes con la gerencia del emisor durante el trimestre y el proceso de análisis.

#### Descripción General del Análisis.

La Metodología contempla el análisis de la fortaleza intrínseca del emisor y del potencial soporte extraordinario que recibiría del Estado o de sus accionistas, en función de factores cuantitativos y cualitativos.

Fortaleza intrínseca basada en diversos factores: Al evaluar la calidad crediticia individual de un emisor se consideran cinco factores clave: el entorno operativo, el perfil de la empresa, la administración y estrategia, el apetito de riesgo y el perfil financiero. Cada factor se desglosa en varios sub-factores. La evaluación de la fortaleza intrínseca evalúa el riesgo de que una institución financiera falle, ya sea por incumplimiento o por la necesidad de recibir soporte extraordinario o imponer pérdidas sobre obligaciones subordinadas para restablecer su viabilidad.

Soporte institucional y soporte soberano: Una Calificación por Soporte de una institución financiera refleja la opinión de AESA RATINGS acerca de la probabilidad de que la entidad reciba soporte extraordinario en caso de ser necesario. El soporte normalmente proviene de los accionistas de la institución financiera (soporte institucional) o de las autoridades nacionales del país en donde tiene su domicilio el emisor. AESA RATINGS considera tanto la capacidad como la propensión del soportador potencial para prestar el apoyo.

Riesgo de incumplimiento, prospectos de recuperación: Las calificaciones de emisiones de corto o largo plazo de los emisores, reflejan la opinión de AESA RATINGS del nivel general del riesgo de crédito ligado a compromisos financieros específicos, generalmente títulos. Este punto de vista incorpora una evaluación de la probabilidad incumplimiento (o riesgo de "impago") de la obligación específica y también sobre las recuperaciones potenciales para los acreedores en caso de incumplimiento/impago.

Más específicamente, los factores que se evalúan son los siguientes:

Fortaleza Intrínseca	Soporte Soberano	Soporte Institucional
Entorno Operativo	Capacidad del soberano para proveer soporte	Capacidad de la matriz para proveer soporte
Perfil de la Empresa	Propensión del soberano a proveer soporte al sector financiero	Propensión de la matriz a proveer soporte
Administración y Estrategia	Propensión del soberano a proveer soporte a un emisor en específico	Riesgos del país en la jurisdicción de la subsidiaria
Apetito de riesgo		
Perfil financiero		

Es importante mencionar que de acuerdo con el tipo de emisor o emisión se podría utilizar más de una Metodología que complementa el análisis de los factores relevantes de calificación para Instituciones Financieras como Instituciones Financieras No Bancarias o Conglomerados Financieros. Es así como de acuerdo con los criterios establecidos en estas Metodologías y en la evaluación realizada por el equipo de profesionales de AESA RATINGS, el Comité de Calificación asignará finalmente la Calificación de Riesgo de la entidad.

#### Calificación de Instrumentos de Deuda Subordinada.

Los títulos subordinados tienen por definición una prelación inferior que otras obligaciones de las IF y, en particular, que los bonos y depósitos de largo plazo. Por lo tanto, tienen un riesgo de incumplimiento mayor; aspecto que debe reflejarse en una calificación de riesgo inferior a la de Largo Plazo correspondiente a los títulos sin subordinación.

Cuando la IF reciba calificación por soporte, el soporte soberano no debe ser tomado en cuenta al asignar la calificación de los bonos subordinados. En general, se aplicará una reducción de un notch con relación a la calificación de largo plazo, tomando en cuenta sólo el soporte institucional (si corresponde) pero las características particulares del bono subordinado podrían justificar una mayor disminución a ser considerada por el Comité de Calificación.

*Calificación de Riesgo: Banco BISA S.A.*

**Calificación(es) de Riesgo**

Banco BISA S.A.	Calificación de Riesgo en Escala Nacional Boliviana		
	AESA RATINGS	ASFI	Perspectiva
Programa de Emisiones Bonos Subordinados Banco BISA II Emisión 1 por Bs.170.000.000 (Serie Única)	AA+	AA1	En Desarrollo
<b>Fecha del Comité de Calificación de Riesgo:</b>	10 de febrero de 2023		

*Descripción de las Calificaciones:*

**Largo Plazo Moneda Nacional (Bonos Subordinados Banco BISA II Emisión 1).**

**ASFI: AA1**

**AESA RATINGS: AA+**

Corresponde a aquellos Valores que cuentan con una alta capacidad de pago de capital e intereses en los términos y plazos pactados, la cual no se vería afectada ante posibles cambios en el emisor, en el sector al que pertenece o en la economía.

**Nota:** Estas categorías y nomenclaturas de Calificaciones Nacionales corresponden a las definiciones incluidas en la Resolución ASFI/No.033/2010 del 15 de enero de 2010. Los numerales 1, 2 y 3 (categorías ASFI) y los signos "+", "sin signo" y "-" (categorías AESA RATINGS) indican que la calificación se encuentra en el nivel más alto, en el nivel medio o en el nivel más bajo, respectivamente, de la categoría de calificación asignada. Estos numerales y signos no se agregan a la Categoría AAA ni a las categorías bajo CCC ni a las de corto plazo, excepto F1.

**(\*) Perspectiva:** La Perspectiva indica la dirección que probablemente tomará la calificación en el corto plazo, la que puede ser positiva, negativa o estable. La Perspectiva positiva o negativa se utilizará en aquellos casos en que se presenten cambios en la institución y/o el sector y/o la economía que podrían afectar la calificación en el corto plazo. En el caso que existan los cambios antes señalados y no se pueda identificar una Perspectiva, ésta se definirá como 'en desarrollo'. Una Perspectiva positiva, negativa o en desarrollo no implica que un cambio de calificación es inevitable. De igual manera, una calificación con Perspectiva estable puede subir o bajar antes que la Perspectiva cambie a 'positiva' o 'negativa', si las circunstancias así lo justifican.

TODAS LAS CALIFICACIONES PÚBLICAS DE AESA RATINGS ESTAN DISPONIBLES EN [HTTP://WWW.AESA-RATINGS.BO](http://www.aesa-ratings.bo) LAS DEFINICIONES DE CALIFICACIÓN Y LAS CONDICIONES DE USO DE TALES CALIFICACIONES ESTÁN DISPONIBLES EN EL MISMO SITIO WEB AL IGUAL QUE LAS METODOLOGÍAS, EL CÓDIGO DE CONDUCTA DE AESA RATINGS Y LAS POLÍTICAS SOBRE CONFIDENCIALIDAD, CONFLICTOS DE INTERESES, BARRERAS PARA LA INFORMACIÓN, CUMPLIMIENTO Y PROCEDIMIENTOS ESTÁN TAMBIÉN DISPONIBLES EN ESTE SITIO BAJO CÓDIGO DE CONDUCTA.

La reproducción o distribución total o parcial está prohibida, salvo con permiso. Todos los derechos reservados. En la asignación y el mantenimiento de sus calificaciones, AESA RATINGS se basa en información factual que recibe de los emisores y de otras fuentes que AESA RATINGS considera creíbles. AESA RATINGS lleva a cabo una investigación razonable de la información factual sobre la que se basa de acuerdo con sus metodologías de calificación, y obtiene verificación razonable de dicha información de fuentes independientes, en la medida de que dichas fuentes se encuentren disponibles para una emisión dada. La forma en que AESA RATINGS lleve a cabo la investigación factual y el alcance de la verificación por parte de terceros que se obtenga variará dependiendo de la naturaleza de la emisión calificada y el emisor, los requisitos y prácticas en que se ofrece y coloca la emisión, la disponibilidad y la naturaleza de la información pública relevante, el acceso a la administración del emisor, la disponibilidad de verificaciones preexistentes de terceros tales como los informes de auditoría, cartas de procedimientos acordadas, evaluaciones, informes actuariales, informes técnicos, dictámenes legales y otros informes proporcionados por terceros, la disponibilidad de fuentes de verificación independiente y competentes de terceros con respecto a la emisión en particular y una variedad de otros factores. Los usuarios de calificaciones de AESA RATINGS deben entender que ni una investigación mayor de hechos ni la verificación por terceros puede asegurar que toda la información en la que AESA RATINGS se basa en relación con una calificación será exacta y completa. En última instancia, el emisor es responsable de la exactitud de la información que proporciona a AESA RATINGS y al mercado en los documentos de oferta y otros informes. Al emitir sus calificaciones, AESA RATINGS debe confiar en la labor de los expertos, incluyendo los auditores independientes con respecto a los estados financieros y abogados con respecto a los aspectos legales y fiscales. Además, las calificaciones son intrínsecamente una visión hacia el futuro e incorporan las hipótesis y predicciones sobre acontecimientos futuros que por su naturaleza no se pueden comprobar cómo hechos. Como resultado, a pesar de la comprobación de los hechos actuales, las calificaciones pueden verse afectadas por eventos futuros o condiciones que no se previeron en el momento en que se emitió o afirmó una calificación.

La información contenida en este informe se proporciona "tal cual" sin ninguna representación o garantía de ningún tipo. Una calificación de AESA RATINGS es una opinión en cuanto a la calidad crediticia de una emisión. Esta opinión se basa en criterios establecidos y metodologías que AESA RATINGS evalúa y actualiza en forma continua. Por lo tanto, las calificaciones son un producto de trabajo colectivo de AESA RATINGS y ningún individuo, o grupo de individuos, es únicamente responsable por la calificación. La calificación no incorpora el riesgo de pérdida debido a los riesgos que no sean relacionados al riesgo de crédito, a menos que dichos riesgos sean mencionados específicamente. AESA RATINGS no está comprometido en la oferta o venta de ningún título. Todos los informes de AESA RATINGS son de autoría compartida. Los individuos identificados en un informe de AESA RATINGS estuvieron involucrados en, pero no son individualmente responsables por, las opiniones vertidas en él. Los individuos son nombrados solo con el propósito de ser contactos. Un informe con una calificación de AESA RATINGS no es un prospecto de emisión ni un sustituto de la información elaborada, verificada y presentada a los inversores por el emisor y sus agentes en relación con la venta de los títulos. Las calificaciones pueden ser modificadas, suspendidas, o retiradas en cualquier momento por cualquier razón a sola discreción de AESA RATINGS. AESA RATINGS no proporciona asesoramiento de inversión de cualquier tipo. Las calificaciones no son una recomendación para comprar, vender o mantener cualquier título. Las calificaciones no hacen ningún comentario sobre la adecuación del precio de mercado, la conveniencia de cualquier título para un inversor particular, o la naturaleza impositiva o fiscal de los pagos efectuados con relación a los títulos. La asignación, publicación o diseminación de una calificación de AESA RATINGS no constituye el consentimiento de AESA RATINGS a usar su nombre como un experto en conexión con cualquier declaración de registro presentada bajo la normativa vigente. Esta Metodología o Informe está basado en información provista por Fitch®, sin embargo, su uso y aplicación es de exclusiva responsabilidad de AESA RATINGS. Fitch® y Fitch Ratings® son marcas registradas de Fitch Ratings o sus afiliadas.