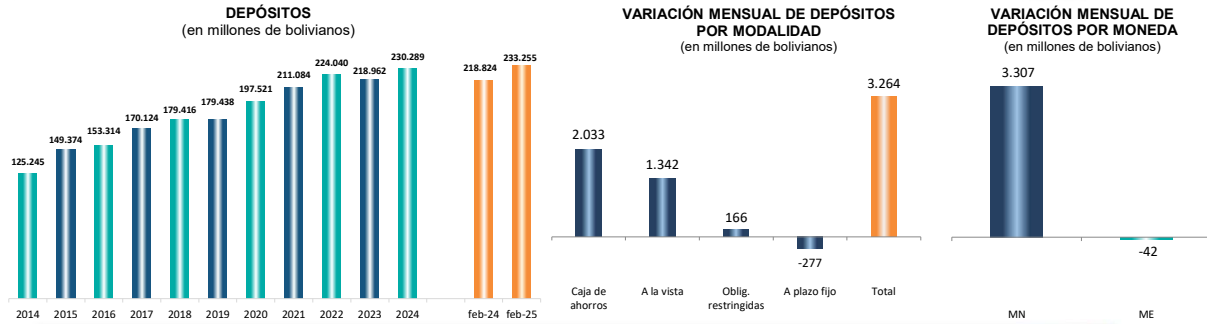
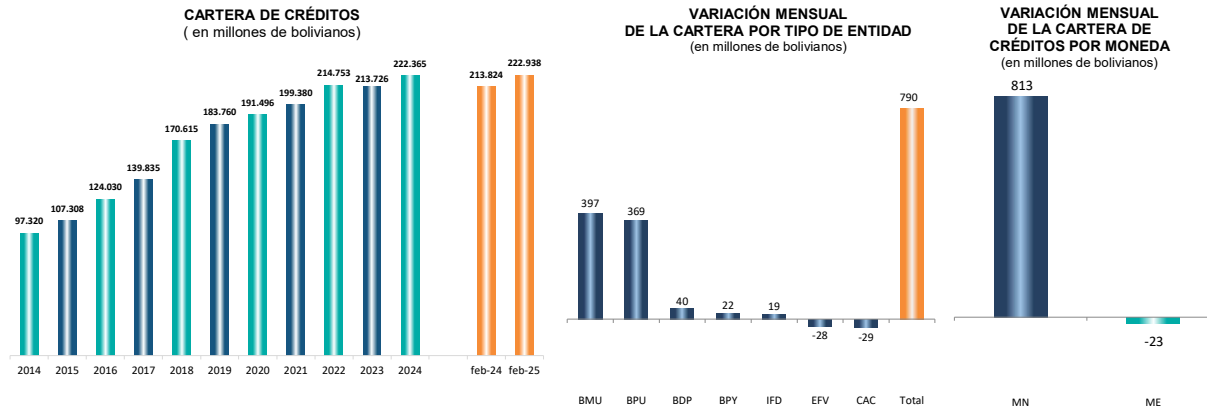


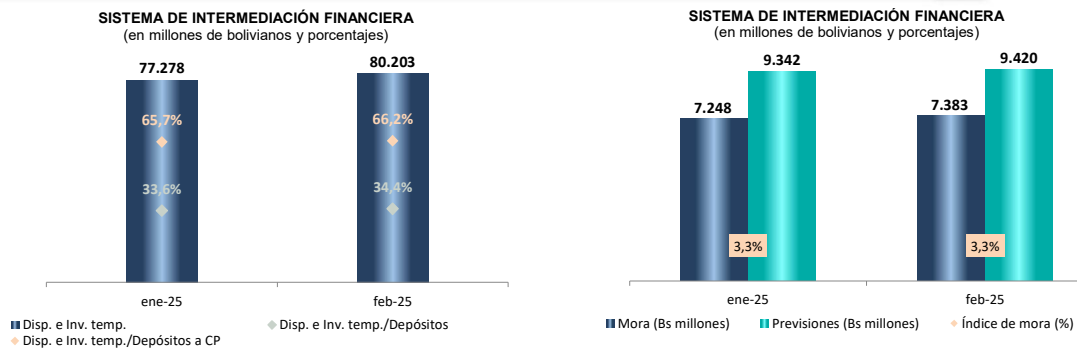
DEPÓSITOS



CARTERA DE CRÉDITOS



DISPONIBILIDADES, INVERSIONES TEMPORARIAS Y PREVISIONES



Nota. - Desde abril de 2023 no se incluye información del Banco Fassil S.A. considerando que fue intervenido según lo dispuesto en la Resolución ASFI/539/2023 de 25.04.2023.

Nota. - La cartera de créditos incluye los préstamos al sector público, privado y financiero.

A partir del 23 de noviembre de 2015, las mutuales de ahorro y préstamo se transformaron en entidades financieras de vivienda (EFV).

A partir de diciembre de 2015 incluye información del Banco de Desarrollo Productivo S.A.M. (BDP). En cartera de créditos corresponde a las operaciones de primer piso.

A partir de mayo de 2016 no se incluye la información de "La Paz" Entidad Financiera de Vivienda, debido a su intervención en cumplimiento de la Resolución ASFI/302/2016 de fecha 11.05.2016.

A partir de noviembre de 2016 se incluye información de las Instituciones Financieras de Desarrollo - IFD y desde febrero 2018 de Pro Mujer IFD (En el marco del Reglamento para las IFD no se incluye información de depósitos).

A partir de enero de 2017 se incluye información de las cooperativas de ahorro y crédito abiertas Magisterio Rural de Chuquisaca R.L. y La Sagrada Familia R.L.

A partir de febrero de 2017 no se incluye información del Banco PYME Los Andes Procredit S.A. debido a que en fecha 31.01.17 se revocó su licencia de funcionamiento.

A partir de abril de 2017 no se incluye la información de "La Plata" EFV, debido a que con Resolución ASFI/414/2017 de 30.03.17 se revocó su licencia de funcionamiento como efecto de la fusión por absorción con "La Primera" EFV.

A partir de diciembre de 2018 no se incluye la información de las Entidades Financieras de Vivienda "Potosí", "Pando" y "Paítiti", debido a que con Resoluciones ASFI/1552/2018, ASFI/1553/2018 y ASFI/1554/2018 de 03.12.2018 se revocaron sus licencias de funcionamiento como efecto de la fusión por absorción con "La Promotora" EFV.

A partir de noviembre de 2019 se incluye información de Sembrar Sartawi IFD.

A partir de enero de 2020 se incluye información de la Cooperativa de Ahorro y Crédito Societaria San Martín R.L.

A partir de noviembre de 2020 se incluye información de depósitos del público de la Institución Financiera de Desarrollo CIDRE. A partir de febrero de 2021 se incluye información de depósitos del público de la Institución Financiera de Desarrollo DIACONIA.

A partir de mayo de 2021 se incluye información de depósitos del público de las Instituciones Financieras de Desarrollo Fundación PRO MUJER y CRECER.

A partir de julio de 2021 se incluye información de la Cooperativa de Ahorro y Crédito Abierta San Pedro de Aquile R.L., en cumplimiento de la Resolución ASFI/421/2021 de 24.05.2021.

A partir de septiembre de 2021 se incluye información de la Cooperativa de Ahorro y Crédito Societaria "Virgen de los Remedios" R.L. y de la Cooperativa de Ahorro y Crédito Abierta "San Francisco Solano" R.L., en cumplimiento de las Resoluciones ASFI/609/2021 y ASFI/695/2021 de 14.07.2021 y 02.08.2021, respectivamente.

A partir de noviembre de 2021 se incluye información de las Cooperativas de Ahorro y Crédito Abiertas "Solucredit San Silvestre" R.L. y "Asociación de Productores de Leche" (Cooprole) R.L., en cumplimiento de las Resoluciones ASFI/803/2021 y ASFI/807/2021 ambas del 27.08.2021.

A partir de marzo de 2022 se incluye información de la Cooperativa de Ahorro y Crédito Abierta "Cristo Rey Cochabamba" R.L., en cumplimiento de la Resolución ASFI/1200/2021 de 30.12.2021.

A partir de septiembre de 2022 se incluye información de depósitos del público de la Institución Financiera de Desarrollo FUBODE.

A partir de diciembre de 2022 se incluye información de depósitos del público de la Institución Financiera de Desarrollo IDEPRO.

A partir de enero de 2023 se incluye información de las Cooperativas de Ahorro y Crédito Societarias "Cantera" R.L. y "Hospicio" R.L. y la Cooperativa de Ahorro y Crédito Abierta "Paulo VI" R.L., en cumplimiento de las Resoluciones ASFI/1008/2022 y ASFI/1009/2022, ambas del 26.08.2022, y la Resolución ASFI/976/2022 del 17.08.2022.

A partir de abril de 2023 se incluye información de la Cooperativa de Ahorro y Crédito Societaria "Unión Santiago de Machaca USAMA" R.L., en cumplimiento de la Resolución ASFI/056/2023 de 20.01.2023.

(*) BMU no incluye al Banco Público Unión S.A. (BPU).

CIFRAS EVOLUTIVAS - 28/02/2025

	VARIACIONES (Bs millones)					
	2023	2024	31/01/2025	28/02/2025	En el año	En el mes
(En millones de bolivianos)						
DEPÓSITOS (1)	218.962	230.289	229.991	233.255	3.264	3.264
Bancos múltiples	158.708 72%	167.397 73%	168.180 73%	170.117 73%	1.937	1.937
Bancos PYME (2)	3.542 2%	3.883 2%	3.948 2%	3.995 2%	47	47
Entidades financieras de vivienda (3)	2.312 1%	1.944 1%	1.931 1%	1.912 1%	(18)	(18)
Cooperativas de ahorro y crédito (4)	7.378 3%	7.329 3%	7.291 3%	7.292 3%	1	1
Instituciones financieras de desarrollo	1.332 1%	1.730 1%	1.581 1%	1.485 1%	(96)	(96)
Banco público	41.160 19%	43.684 19%	42.709 19%	44.159 19%	1.450	1.450
Banco de desarrollo productivo (6)	4.532 2%	4.321 2%	4.350 2%	4.294 2%	(56)	(56)
					-	-
CARTERA DE CRÉDITOS	213.726	222.365	222.148	222.938	790	790
Bancos múltiples	156.502 73%	163.057 73%	162.976 73%	163.373 73%	397	397
Bancos PYME (2)	4.368 2%	4.383 2%	4.373 2%	4.375 2%	22	22
Entidades financieras de vivienda (3)	2.566 1%	2.258 1%	2.250 1%	2.222 1%	(28)	(28)
Cooperativas de ahorro y crédito (4)	7.634 4%	7.274 3%	7.216 3%	7.186 3%	(29)	(29)
Instituciones financieras de desarrollo (5)	8.099 4%	8.087 4%	8.012 4%	8.031 4%	19	19
Banco público	30.726 14%	32.902 15%	32.879 15%	33.249 15%	369	369
Banco de desarrollo productivo (6)	3.831 2%	4.405 2%	4.443 2%	4.483 2%	40	40
					-	-
PREVISIONES	8.270	9.193	9.342	9.420	78	78
Bancos múltiples	5.579 67%	6.258 68%	6.370 68%	6.433 68%	63	63
Bancos PYME (2)	254 3%	254 3%	252 3%	252 3%	0	0
Entidades financieras de vivienda (3)	139 2%	160 2%	161 2%	161 2%	(0)	(0)
Cooperativas de ahorro y crédito (4)	582 7%	574 6%	576 6%	579 6%	3	3
Instituciones financieras de desarrollo (5)	390 5%	402 4%	408 4%	410 4%	2	2
Banco público	1.203 15%	1.398 15%	1.425 15%	1.436 15%	11	11
Banco de desarrollo productivo (6)	123 1%	146 2%	150 2%	149 2%	(1)	(1)
					-	-
DISPONIBILIDADES E INVERSIONES TEMPORARIAS	72.161	77.021	77.278	80.203	2.925	2.925
Bancos múltiples	50.102 69%	53.543 70%	54.608 71%	56.097 70%	1.489	1.489
Bancos PYME (2)	794 1%	691 1%	743 1%	772 1%	29	29
Entidades financieras de vivienda (3)	804 1%	804 1%	797 1%	799 1%	2	2
Cooperativas de ahorro y crédito (4)	1.760 2%	1.996 3%	2.003 3%	1.984 2%	(19)	(19)
Instituciones financieras de desarrollo (5)	989 1%	942 1%	1.031 1%	922 1%	(108)	(108)
Banco público	16.491 23%	17.782 23%	16.907 22%	18.355 23%	1.448	1.448
Banco de desarrollo productivo (6)	1.221 2%	1.263 2%	1.190 2%	1.274 2%	84	84
					-	-
POR DENOMINACIÓN MONETARIA						
DEPÓSITOS	218.962	230.289	229.991	233.255	3.264	3.264
MN+UFV	196.532 90%	210.776 92%	210.587 92%	213.894 92%	3.307	3.307
ME+MV	22.430 10%	19.513 8%	19.403 8%	19.361 8%	(42)	(42)
					-	-
CARTERA DE CRÉDITOS	213.726	222.365	222.148	222.938	790	790
MN+UFV	212.178 99%	221.269 100%	221.065 99,5%	221.878 99,5%	813	813
ME+MV	1.548 1%	1.096 0%	1.083 0,5%	1.060 0,5%	(23)	(23)

Nota. - Desde abril de 2023 no se incluye información del Banco Fassil S.A. considerando que fue intervenido según lo dispuesto en la Resolución ASFI/539/2023 de 25.04.2023.

(1) Los depósitos guardan relación con la cartera de créditos, incluyen las obligaciones con empresas públicas.

(2) A partir de febrero de 2017 no se incluye información del Banco PYME Los Andes Procredit S.A., debido a que con Resolución ASFI/129/2017 de 31.01.17 se revocó su licencia de funcionamiento como efecto de la fusión por absorción con el Banco Mercantil Santa Cruz S.A.

(3) A partir de mayo de 2016 no se incluye la información de "La Paz" EFV, debido a su intervención en cumplimiento de la Resolución ASFI/302/2016 de fecha 11.05.2016. A partir de abril de 2017 no se incluye la información de "La Plata" EFV, debido a que con Resolución ASFI/414/2017 de 30.03.17 se revocó su licencia de funcionamiento como efecto de la fusión por absorción con "La Primera" EFV. A partir de diciembre de 2018 no se incluye la información de las Entidades Financieras de Vivienda "Potosí", "Pando" y "Paítiti", debido a que con Resoluciones ASFI/1552/2018, ASFI/1553/2018 y ASFI/1554/2018 de 03.12.2018 se revocaron sus licencias de funcionamiento como efecto de la fusión por absorción con "La Promotora" EFV.

(4) A partir de enero de 2017 se incluye información de las cooperativas La Sagrada Familia R.L. y Magisterio Rural de Chuquisaca R.L., en cumplimiento de las Resoluciones ASFI/1047/2016 de 04.11.2016 y ASFI/1099/2016 de 21.11.2016, respectivamente. A partir de julio de 2021 se incluye información de la Cooperativa de Ahorro y Crédito Abierta San Pedro de Aiquile R.L., en cumplimiento de la Resolución ASFI/421/2021 de 24.05.2021. A partir de septiembre de 2021 se incluye información de la Cooperativa de Ahorro y Crédito Societaria "Virgen de los Remedios" R.L. y de la Cooperativa de Ahorro y Crédito Abierta "San Francisco Solano" R.L., en cumplimiento de las Resoluciones ASFI/609/2021 y ASFI/695/2021 de 14.07.2021 y 02.08.2021, respectivamente. A partir de noviembre de 2021 se incluye información de las Cooperativas de Ahorro y Crédito Abiertas "Solucredit San Silvestre" R.L. y "Asociación de Productores de Leche" (Cooprole) R.L., en cumplimiento de las Resoluciones ASFI/803/2021 y ASFI/807/2021 ambas del 27.08.2021. A partir de marzo de 2022 se incluye información de la Cooperativa de Ahorro y Crédito Abierta "Cristo Rey Cochabamba" R.L., en cumplimiento de la Resolución ASFI/1200/2021 de 30.12.2021. A partir de enero de 2023 se incluye información de las Cooperativas de Ahorro y Crédito Societarias "Cantera" R.L. y "Hospicio" R.L. y la Cooperativa de Ahorro y Crédito Abierta "Paulo VI" R.L., en cumplimiento de las Resoluciones ASFI/1008/2022 y ASFI/1009/2022, ambas del 26.08.2022, y la Resolución ASFI/976/2022 del 17.08.2022. A partir de abril de 2023 se incluye información de la Cooperativa de Ahorro y Crédito Societaria "Unión Santiago de Machaca USAMA" R.L., en cumplimiento de la Resolución ASFI/056/2023 de 20.01.2023.

(5) A partir de noviembre de 2016 se incluye información de las Instituciones Financieras de Desarrollo - IFD y de febrero 2018 de Pro Mujer IFD (En el marco del Reglamento para las IFD no se incluye información de depósitos). A partir de noviembre de 2020 se incluye información de la Institución Financiera de Desarrollo CIDRE y a partir de febrero de 2021 de la Institución Financiera de Desarrollo DIACONIA. A partir de mayo de 2021 se incluye información de depósitos del público de las Instituciones Financieras de Desarrollo Fundación PRO MUJER y CRECER. A partir de septiembre de 2022 se incluye información de depósitos del público de la Institución Financiera de Desarrollo FUBODE. A partir de diciembre de 2022 se incluye información de depósitos del público de la Institución Financiera de Desarrollo IDEPRO.

(6) A partir de diciembre de 2015 incluye información del Banco de Desarrollo Productivo S.A.M. (BDP). En cartera de créditos corresponde a las operaciones de primer piso.

DEPÓSITOS - 28/02/2025

	SISTEMA DE INTERMEDIACIÓN FINANCIERA			BANCOS MÚLTIPLES			BANCOS PYME			ENTIDADES FINANCIERAS DE VIVIENDA			COOPERATIVAS DE AHORRO Y CRÉDITO			INSTITUCIONES FINANCIERAS DE DESARROLLO (2)			BANCO PÚBLICO			BANCO DE DESARROLLO PRODUCTIVO		
	MN+UFV	ME+MV	TOTAL	MN+UFV	ME+MV	TOTAL	MN+UFV	ME+MV	TOTAL	MN+UFV	ME+MV	TOTAL	MN+UFV	ME+MV	TOTAL	MN+UFV	ME+MV	TOTAL	MN+UFV	ME+MV	TOTAL	MN+UFV	ME+MV	TOTAL
En millones de bolivianos																								
DEPÓSITOS (1)	213.894	19.361	233.255	156.607	13.510	170.117	3.811	184	3.995	1.466	446	1.912	5.989	1.304	7.292	1.412	73	1.485	40.414	3.745	44.159	4.194	100	4.294
Vista	41.251	5.422	46.673	29.018	4.616	33.634	129	14	144	-	-	-	5	0	6	1	0	1	12.098	791	12.889	-	-	-
Caja de ahorros	67.176	6.568	73.744	46.021	4.841	50.862	1.107	68	1.175	1.196	303	1.498	2.082	264	2.346	712	3	715	16.058	1.090	17.148	-	-	-
Plazo fijo	101.334	6.765	108.099	78.878	3.585	82.462	2.531	91	2.621	250	133	382	3.662	974	4.636	683	70	753	11.137	1.814	12.950	4.194	100	4.294
Otros	4.133	606	4.739	2.690	469	3.159	44	11	55	21	11	32	239	66	305	17	0	17	1.122	50	1.172	-	-	-
Variación con respecto a la gestión anterior (en millones de bolivianos)																								
DEPÓSITOS (1)	3.118	(152)	2.966	2.773	(53)	2.720	111	1	112	(25)	(7)	(32)	(21)	(15)	(36)	(246)	2	(245)	544	(70)	475	(17)	(10)	(27)
Vista	2.356	(51)	2.305	2.531	(68)	2.463	42	0	42	(0)	(0)	(0)	1	0	1	1	0	1	(218)	17	(201)	-	-	-
Caja de ahorros	1.628	(119)	1.509	971	(136)	835	42	0	42	(18)	(5)	(23)	(23)	(3)	(26)	44	(0)	44	612	25	637	-	-	-
Plazo fijo	(904)	24	(879)	(729)	159	(569)	28	(0)	27	(6)	(2)	(8)	2	(14)	(12)	(304)	2	(302)	122	(111)	11	(17)	(10)	(27)
Otros	38	(7)	31	(1)	(8)	(9)	(0)	1	0	(1)	0	(1)	(1)	2	1	12	(0)	12	28	(1)	27	-	-	-
Variación con respecto al mes anterior (en millones de bolivianos)																								
DEPÓSITOS (1)	3.307	(42)	3.264	1.944	(7)	1.937	46	1	47	(15)	(4)	(18)	8	(7)	1	(98)	2	(96)	1.474	(25)	1.450	(53)	(3)	(56)
Vista	1.362	(20)	1.342	1.578	(46)	1.532	1	0	1	(0)	(0)	(0)	1	0	1	0	-	0	(218)	26	(191)	-	-	-
Caja de ahorros	2.077	(43)	2.033	443	(60)	382	60	1	61	(13)	(2)	(15)	0	(2)	(1)	22	(0)	22	1.564	20	1.584	-	-	-
Plazo fijo	(324)	47	(277)	(130)	126	(4)	(16)	(0)	(16)	(1)	(2)	(3)	4	(6)	(2)	(124)	2	(122)	(5)	(70)	(75)	(53)	(3)	(56)
Otros	192	(26)	166	53	(26)	27	0	0	1	(0)	(0)	(0)	3	1	3	4	(0)	4	133	(1)	132	-	-	-

(1) Los depósitos guardan relación con la cartera de créditos, incluyen las obligaciones con empresas públicas.

(2) A partir de noviembre de 2016 se incluye información de las Instituciones Financieras de Desarrollo - IFD y de febrero 2018 de Pro Mujer IFD (En el marco del Reglamento para las IFD no se incluye información de depósitos).

A partir de noviembre de 2020 se incluye información de la Institución Financiera de Desarrollo CIDRE y a partir de febrero de 2021 de la Institución Financiera de Desarrollo DIACONIA. A partir de mayo de 2021 se incluye información de depósitos del público de las Instituciones Financieras de Desarrollo Fundación PRO MUJER y CRECER. A partir de septiembre de 2022 se incluye información de depósitos del público de la Institución Financiera de Desarrollo FUBODE. A partir de diciembre de 2022 se incluye información de depósitos del público de la Institución Financiera de Desarrollo IDEPRO.

DISPONIBILIDADES E INVERSIONES TEMPORARIAS - 28/02/2025

	SISTEMA DE INTERMEDIACIÓN FINANCIERA			BANCOS MÚLTIPLES			BANCOS PYME			ENTIDADES FINANCIERAS DE VIVIENDA			COOPERATIVAS DE AHORRO Y CRÉDITO			INSTITUCIONES FINANCIERAS DE DESARROLLO			BANCO PÚBLICO			BANCO DE DESARROLLO PRODUCTIVO		
	MN+UFV	ME+MV	TOTAL	MN+UFV	ME+MV	TOTAL	MN+UFV	ME+MV	TOTAL	MN+UFV	ME+MV	TOTAL	MN+UFV	ME+MV	TOTAL	MN+UFV	ME+MV	TOTAL	MN+UFV	ME+MV	TOTAL	MN+UFV	ME+MV	TOTAL
TOTAL (A+B)	70.997	9.206	80.203	48.617	7.480	56.097	680	92	772	682	117	799	1.562	422	1.984	814	108	922	17.482	873	18.355	1.160	114	1.274
DISPONIBILIDADES (A)	31.627	5.871	37.498	19.269	4.616	23.885	388	78	466	125	81	206	1.068	270	1.338	516	89	605	10.036	629	10.666	224	108	333
Caja	10.550	1.258	11.808	6.663	1.011	7.675	143	22	164	27	27	54	323	68	391	110	6	116	3.283	124	3.408	0	0	0
Banco Central de Bolivia	18.847	3.892	22.738	11.530	3.101	14.631	173	55	227	73	45	118	430	127	557	83	35	117	6.496	421	6.917	62	108	170
Bcos. y corresp. del país	1.218	138	1.355	371	9	380	8	1	9	24	10	34	314	75	389	323	43	366	15	0	15	162	0	162
Oficina matriz y sucursales	0	7	7	0	7	7	0	0	0	0	0	0	0	0	0	0	0	0	0	0	0	0	0	0
Bcos. y corresp. del exterior	0	577	577	0	487	487	0	1	1	0	0	0	0	0	0	0	5	5	0	84	84	0	0	0
Otros	1.013	0	1.013	704	0	704	64	0	64	0	0	0	1	-0	1	1	-0	1	242	0	242	0	0	0
INVERSIONES TEMPORARIAS (B)	39.370	3.335	42.705	29.348	2.864	32.212	292	14	305	557	37	594	493	153	646	298	19	317	7.445	244	7.689	936	5	941
Banco Central de Bolivia	15.402	1.019	16.421	11.077	1.019	12.096	0	0	0	0	0	0	0	0	0	0	0	0	4.325	0	4.325	0	0	0
Entidades financ. del país	13.539	154	13.693	10.700	59	10.759	31	3	34	520	1	521	357	58	415	132	5	137	1.000	27	1.028	799	0	799
Entidades financ. del exterior	0	93	93	0	93	93	0	0	0	0	0	0	0	0	0	0	0	0	0	0	0	0	0	0
Ent. públic. no financ. del país	1.209	57	1.267	649	57	707	0	0	0	0	0	0	0	0	0	0	0	0	560	0	560	0	0	0
Otras ent. no financieras	4.394	1.057	5.451	3.621	982	4.603	28	1	29	0	14	14	47	35	81	134	10	144	430	15	445	135	1	135
Disponibilidad restringida	4.022	958	4.980	2.651	654	3.305	202	9	211	37	22	59	90	60	150	32	7	38	1.010	201	1.211	0	5	5
Otros	803	-4	799	649	-1	648	30	0	30	0	0	0	-0	0	0	1	-3	-3	120	1	121	3	0	3
	Variación con respecto a la gestión anterior (en millones de bolivianos)																							
TOTAL (A+B)	3.522	(340)	3.182	2.720	(186)	2.554	90	(9)	80	(2)	(3)	(5)	(7)	(5)	(12)	(12)	(8)	(20)	713	(140)	573	20	(9)	11
DISPONIBILIDADES (A)	1.166	(243)	922	1.178	(105)	1.072	101	(9)	92	(11)	(2)	(14)	(2)	(7)	(9)	(30)	(8)	(37)	(185)	(103)	(288)	114	(9)	105
Caja	1.785	(89)	1.696	718	(79)	640	19	(0)	18	(0)	(0)	(1)	27	(2)	24	6	(2)	4	1.016	(6)	1.011	-	-	-
Banco Central de Bolivia	(692)	(135)	(827)	555	(11)	544	77	(6)	71	(8)	(2)	(10)	(32)	(4)	(35)	(4)	1	(3)	(1.305)	(104)	(1.408)	24	(9)	15
Bcos. y corresp. del país	117	(1)	116	53	(0)	53	3	0	3	(3)	(0)	(3)	3	(1)	2	(29)	(0)	(29)	0	-	0	90	(0)	90
Oficina matriz y sucursales	-	(1)	(1)	-	(1)	(1)	-	-	-	-	-	-	-	-	-	-	-	-	-	-	-	-	-	-
Bcos. y corresp. del exterior	-	(18)	(18)	-	(15)	(15)	-	(3)	(3)	-	-	-	-	-	-	(6)	(6)	-	6	6	-	-	-	-
Otros	(45)	(0)	(45)	(149)	(0)	(149)	3	0	3	-	-	-	1	(0)	1	(3)	(0)	(3)	104	0	104	-	-	-
INVERSIONES TEMPORARIAS (B)	2.356	(96)	2.260	1.543	(61)	1.482	(11)	0	(11)	9	(0)	9	(5)	2	(3)	17	0	17	898	(37)	861	(94)	(0)	(95)
Banco Central de Bolivia	1.654	0	1.654	559	0	559	-	-	-	-	-	-	-	-	-	-	-	-	1.095	-	1.095	-	-	-
Entidades financ. del país	169	(53)	116	370	(42)	328	(10)	0	(10)	9	(0)	9	(5)	3	(2)	6	0	6	(98)	(14)	(112)	(104)	-	(104)
Entidades financ. del exterior	-	8	8	-	8	8	-	-	-	-	-	-	-	-	-	-	-	-	-	-	-	-	-	-
Ent. públic. no financ. del país	634	-	634	634	-	634	-	-	-	-	-	-	-	-	-	-	-	-	-	-	-	-	-	-
Otras ent. no financieras	134	(34)	100	115	(13)	101	(1)	0	(1)	0	0	(1)	(0)	(1)	(0)	11	0	11	(1)	(21)	(21)	10	0	10
Disponibilidad restringida	(216)	(8)	(224)	(141)	(5)	(145)	(1)	0	(1)	(0)	(0)	(0)	0	(1)	(1)	0	(0)	0	(74)	(3)	(77)	-	(0)	(0)
Otros	(20)	(8)	(28)	5	(8)	(3)	1	-	1	-	-	-	(0)	0	0	0	-	0	(25)	(0)	(25)	(1)	0	(1)
	Variación con respecto al mes anterior (en millones de bolivianos)																							
TOTAL (A+B)	3.089	(164)	2.925	1.519	(30)	1.489	36	(8)	29	3	(0)	2	(19)	0	(19)	(111)	2	(108)	1.567	(118)	1.448	94	(10)	84
DISPONIBILIDADES (A)	2.248	(53)	2.195	634	39	672	42	(8)	35	(0)	(0)	(1)	(7)	(1)	(8)	(91)	2	(88)	1.532	(89)	1.443	138	3	142
Caja	316	(64)	253	5	(60)	(55)	16	(0)	16	3	(0)	3	(4)	(1)	(5)	(10)	(2)	(12)	307	(1)	306	-	-	-
Banco Central de Bolivia	1.670	(61)	1.608	376	44	420	26	(5)	21	(0)	(0)	(1)	0	(0)	(0)	(24)	2	(22)	1.274	(105)	1.169	18	3	21
Bcos. y corresp. del país	83	1	84	25	(0)	25	(2)	0	(2)	(3)	(0)	(3)	(4)	1	(3)	(54)	(0)	(54)	0	-	0	120	(0)	120
Oficina matriz y sucursales	-	3	3	-	3	3	-	-	-	-	-	-	-	-	-	-	-	-	-	-	-	-	-	-
Bcos. y corresp. del exterior	-	68	68	-	51	51	-	(3)	(3)	-	-	-	-	-	-	-	2	2	-	17	17	-	-	-
Otros	180	(0)	180	228	(0)	228	2	0	2	-	-	-	1	-	1	(2)	(0)	(2)	(50)	(0)	(50)	-	-	-
INVERSIONES TEMPORARIAS (B)	840	(110)	730	886	(69)	817	(6)	0	(6)	3	(0)	3	(12)	1	(12)	(20)	(0)	(20)	35	(29)	6	(44)	(13)	(58)
Banco Central de Bolivia	183	0	183	133	0	133	-	-	-	-	-	-	-	-	-	-	-	-	50	-	50	-	-	-
Entidades financ. del país	219	(36)	183	289	(25)	264	(0)	0	(0)	3	(0)	3	(13)	1	(12)	(20)	0	(20)	9	-	9	(49)	(13)	(62)
Entidades financ. del exterior	-	(41)	(41)	-	(41)	(41)	-	-	-	-	-	-	-	-	-	-	-	-	-	-	-	-	-	-
Ent. públic. no financ. del país	379	-	379	379	-	379	-	-	-	-	-	-	-	-	-	-	-	-	-	-	-	-	-	-
Otras ent. no financieras	61	(33)	28	61	(5)	56	(1)	0	(1)	0	0	0	(0)	(0)	(1)	(2)	0	(2)	(0)	(27)	(28)	4	0	4
Disponibilidad restringida	(19)	(3)	(22)	9	(1)	8	(5)	0	(5)	(0)	(0)	(0)	1	(0)	0	1	(0)	1	(25)	(1)	(26)	-	0	0
Otros	17	3	20	15	4	18	0	-	0	-	-	-	(0)	0	0	0	-	0	0	(0)	0	1	(1)	1

CARTERA Y PREVISIONES - 28/02/2025

	SISTEMA DE INTERMEDIACIÓN FINANCIERA			BANCOS MÚLTIPLES			BANCOS PYME			ENTIDADES FINANCIERAS DE VIVIENDA			COOPERATIVAS DE AHORRO Y CRÉDITO			INSTITUCIONES FINANCIERAS DE DESARROLLO			BANCO PÚBLICO			BANCO DE DESARROLLO PRODUCTIVO		
	MN+UFV	ME+MV	TOTAL	MN+UFV	ME+MV	TOTAL	MN+UFV	ME+MV	TOTAL	MN+UFV	ME+MV	TOTAL	MN+UFV	ME+MV	TOTAL	MN+UFV	ME+MV	TOTAL	MN+UFV	ME+MV	TOTAL	MN+UFV	ME+MV	TOTAL
En millones de bolivianos																								
TOTAL CARTERA	221.878	1.060	222.938	163.154	219	163.373	4.358	37	4.395	2.176	46	2.222	6.577	610	7.186	7.958	73	8.031	33.172	77	33.249	4.483	-	4.483
POR SITUACIÓN																								
Vigente	214.636	919	215.555	158.039	178	158.217	4.157	29	4.186	2.067	38	2.105	6.287	555	6.842	7.753	66	7.818	31.989	52	32.042	4.344	-	4.344
Vencida	2.038	35	2.073	1.470	11	1.482	97	2	99	13	0	13	99	15	114	104	5	109	214	1	215	40	-	40
Ejecución	5.204	106	5.310	3.645	29	3.673	104	6	110	96	7	103	191	39	230	101	3	104	969	23	992	99	-	99
Variación a doce meses (en millones de bolivianos)																								
TOTAL CARTERA	609	(35)	574	325	(9)	316	13	(1)	12	(32)	(4)	(36)	(63)	(25)	(88)	(53)	(2)	(55)	341	6	347	78	-	78
POR SITUACIÓN																								
Vigente	313	(47)	266	124	(13)	111	11	(1)	10	(38)	(4)	(42)	(98)	(33)	(132)	(55)	(2)	(57)	295	5	300	75	-	75
Vencida	207	16	223	151	6	157	2	(0)	2	4	0	4	32	7	39	1	3	4	14	0	15	2	-	2
Ejecución	88	(4)	84	49	(2)	48	0	-	0	2	(0)	1	4	1	5	1	(3)	(3)	32	-	32	0	-	0
Variación con respecto al mes anterior (en millones de bolivianos)																								
TOTAL CARTERA	813	(23)	790	401	(4)	397	23	(1)	22	(25)	(3)	(28)	(16)	(13)	(29)	20	(1)	19	370	(1)	369	40	-	40
POR SITUACIÓN																								
Vigente	683	(28)	654	317	(4)	313	16	(1)	15	(24)	(3)	(26)	(46)	(20)	(66)	17	(0)	17	364	(1)	363	38	-	38
Vencida	116	6	122	85	1	86	8	(0)	8	(2)	(0)	(2)	28	6	34	4	(0)	4	(9)	(0)	(9)	1	-	1
Ejecución	14	(1)	13	0	(2)	(2)	(1)	-	(1)	(0)	(0)	(0)	2	1	3	(1)	(0)	(1)	14	-	14	0	-	0
En millones de bolivianos																								
TOTAL PREVISIÓN - CARTERA	9.181	238	9.420	6.374	59	6.433	235	17	252	131	30	161	480	99	579	406	4	410	1.406	30	1.436	149	-	149
Prev. Específica	5.868	109	5.976	4.132	23	4.155	166	6	172	52	5	57	276	44	319	210	4	214	926	27	953	106	-	106
Prev. Genérica	3.314	130	3.443	2.242	36	2.277	69	11	80	78	25	104	204	55	259	196	-	196	480	3	483	43	-	43
Variación a doce meses (en millones de bolivianos)																								
TOTAL PREVISIÓN - CARTERA	217	10	227	167	7	174	(3)	1	(2)	1	(0)	1	4	1	5	8	1	9	37	0	38	3	-	3
Prev. Específica	101	2	102	66	(0)	65	(3)	1	(2)	1	(0)	1	8	0	8	7	1	8	16	0	16	6	-	6
Prev. Genérica	117	8	125	101	8	109	-	-	-	0	(0)	0	(4)	0	(3)	1	-	1	21	-	21	(3)	-	(3)
Variación con respecto al mes anterior (en millones de bolivianos)																								
TOTAL PREVISIÓN - CARTERA	76	2	78	62	1	63	(0)	0	0	(0)	(0)	(0)	4	(0)	3	1	1	2	11	0	11	(1)	-	(1)
Prev. Específica	23	0	24	6	(0)	5	(0)	0	0	(0)	(0)	(0)	5	(0)	5	1	1	2	7	0	7	5	-	5
Prev. Genérica	53	1	54	56	1	58	-	-	-	0	-	0	(1)	(0)	(1)	(0)	-	(0)	4	-	4	(6)	-	(6)