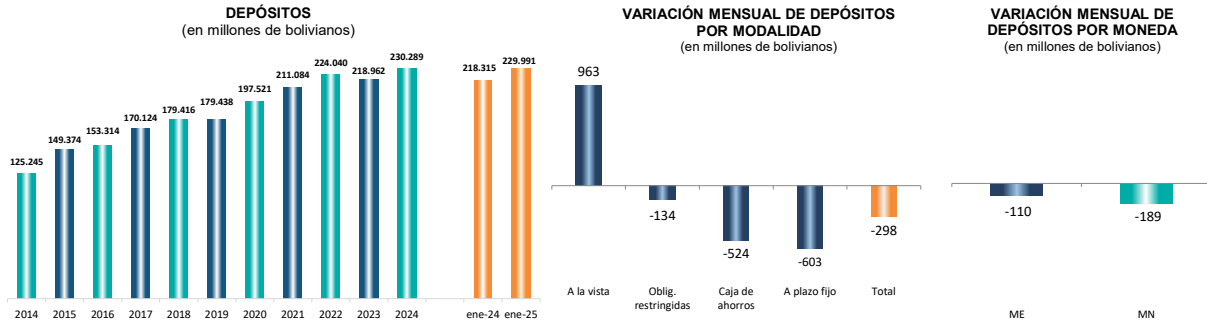
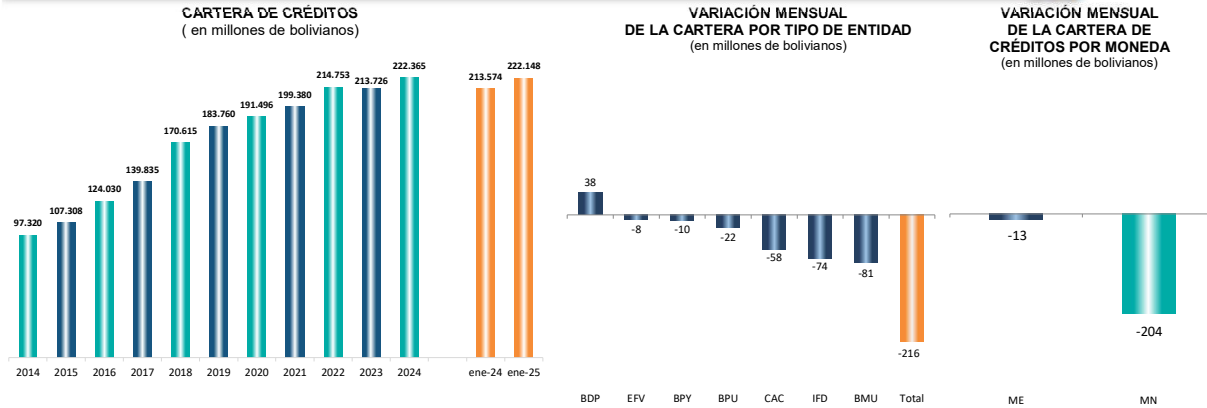


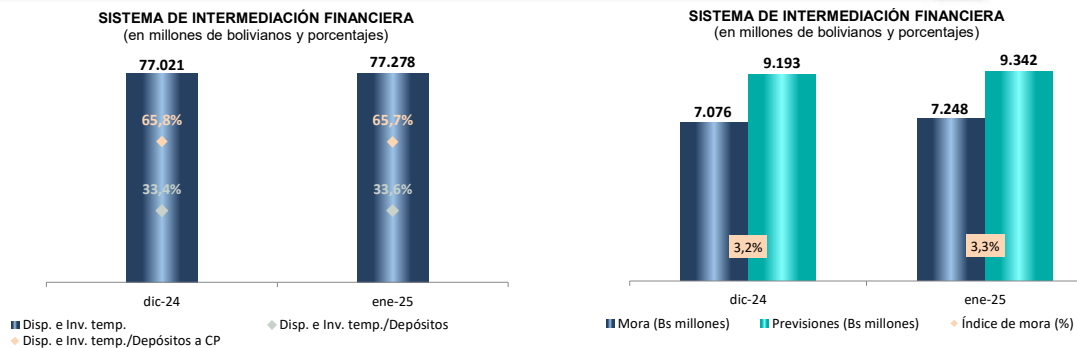
DEPÓSITOS



CARTERA DE CRÉDITOS



DISPONIBILIDADES, INVERSIONES TEMPORARIAS Y PREVISIONES



Nota. - Desde abril de 2023 no se incluye información del Banco Fassil S.A. considerando que fue intervenido según lo dispuesto en la Resolución ASFI/539/2023 de 25.04.2023.

Nota. - La cartera de créditos incluye los préstamos al sector público, privado y financiero.

A partir del 23 de noviembre de 2015, las mutuales de ahorro y préstamo se transformaron en entidades financieras de vivienda (EFV).

A partir de diciembre de 2015 incluye información del Banco de Desarrollo Productivo S.A.M. (BDP). En cartera de créditos corresponde a las operaciones de primer piso.

A partir de mayo de 2016 no se incluye la información de "La Paz" Entidad Financiera de Vivienda, debido a su intervención en cumplimiento de la Resolución ASFI/302/2016 de fecha 11.05.2016.

A partir de noviembre de 2016 se incluye información de las Instituciones Financieras de Desarrollo - IFD y desde febrero 2018 de Pro Mujer IFD (En el marco del Reglamento para las IFD no se incluye información de depósitos).

A partir de enero de 2017 se incluye información de las cooperativas de ahorro y crédito abiertas Magisterio Rural de Chuquisaca R.L. y La Sagrada Familia R.L.

A partir de febrero de 2017 no se incluye información del Banco PYME Los Andes Procredit S.A. debido a que en fecha 31.01.17 se revocó su licencia de funcionamiento.

A partir de abril de 2017 no se incluye la información de "La Plata" EFV, debido a que con Resolución ASFI/414/2017 de 30.03.17 se revocó su licencia de funcionamiento como efecto de la fusión por absorción con "La Primera" EFV.

A partir de diciembre de 2018 no se incluye la información de las Entidades Financieras de Vivienda "Potosí", "Pando" y "Paítiti", debido a que con Resoluciones ASFI/1552/2018, ASFI/1553/2018 y ASFI/1554/2018 de 03.12.2018 se revocaron sus licencias de funcionamiento como efecto de la fusión por absorción con "La Promotora" EFV.

A partir de noviembre de 2019 se incluye información de Sembrar Sartawi IFD.

A partir de enero de 2020 se incluye información de la Cooperativa de Ahorro y Crédito Societaria San Martín R.L.

A partir de noviembre de 2020 se incluye información de depósitos del público de la Institución Financiera de Desarrollo CIDRE. A partir de febrero de 2021 se incluye información de depósitos del público de la Institución Financiera de Desarrollo DIACONIA.

A partir de mayo de 2021 se incluye información de depósitos del público de las Instituciones Financieras de Desarrollo Fundación PRO MUJER y CRECER.

A partir de julio de 2021 se incluye información de la Cooperativa de Ahorro y Crédito Abierta San Pedro de Aquile R.L., en cumplimiento de la Resolución ASFI/421/2021 de 24.05.2021.

A partir de septiembre de 2021 se incluye información de la Cooperativa de Ahorro y Crédito Societaria "Virgen de los Remedios" R.L. y de la Cooperativa de Ahorro y Crédito Abierta "San Francisco Solano" R.L., en cumplimiento de las Resoluciones ASFI/609/2021 y ASFI/695/2021 de 14.07.2021 y 02.08.2021, respectivamente.

A partir de noviembre de 2021 se incluye información de las Cooperativas de Ahorro y Crédito Abiertas "Solucredit San Silvestre" R.L. y "Asociación de Productores de Leche" (Cooprole) R.L., en cumplimiento de las Resoluciones ASFI/803/2021 y ASFI/807/2021 ambas del 27.08.2021.

A partir de marzo de 2022 se incluye información de la Cooperativa de Ahorro y Crédito Abierta "Cristo Rey Cochabamba" R.L., en cumplimiento de la Resolución ASFI/1200/2021 de 30.12.2021.

A partir de septiembre de 2022 se incluye información de depósitos del público de la Institución Financiera de Desarrollo FUBODE.

A partir de diciembre de 2022 se incluye información de depósitos del público de la Institución Financiera de Desarrollo IDEPRO.

A partir de enero de 2023 se incluye información de las Cooperativas de Ahorro y Crédito Societarias "Cantera" R.L. y "Hospicio" R.L. y la Cooperativa de Ahorro y Crédito Abierta "Paulo VI" R.L., en cumplimiento de las Resoluciones ASFI/1008/2022 y ASFI/1009/2022, ambas del 26.08.2022, y la Resolución ASFI/976/2022 del 17.08.2022. A partir de abril de 2023 se incluye información de la Cooperativa de Ahorro y Crédito Societaria "Unión Santiago de Machaca USAMA" R.L., en cumplimiento de la Resolución ASFI/056/2023 de 20.01.2023.

(*) BMU no incluye al Banco Público Unión S.A. (BPU).

CIFRAS EVOLUTIVAS - 31/01/2025

| | | | | | VARIACIONES (Bs millones) | |
|---|----------------|----------------|----------------|----------------|---------------------------|--------------|
| | 2022 | 2023 | 31/12/2024 | 31/01/2025 | En el año | En el mes |
| (En millones de bolivianos) | | | | | | |
| DEPÓSITOS (1) | 224.040 | 218.962 | 230.289 | 229.991 | (298) | (298) |
| Bancos múltiples | 168.210 75% | 158.708 72% | 167.397 73% | 168.180 73% | 782 | 782 |
| Bancos PYME (2) | 4.369 2% | 3.542 2% | 3.883 2% | 3.948 2% | 66 | 66 |
| Entidades financieras de vivienda (3) | 2.499 1% | 2.312 1% | 1.944 1% | 1.931 1% | (14) | (14) |
| Cooperativas de ahorro y crédito (4) | 7.148 3% | 7.378 3% | 7.329 3% | 7.291 3% | (38) | (38) |
| Instituciones financieras de desarrollo | 1.065 0% | 1.332 1% | 1.730 1% | 1.581 1% | (149) | (149) |
| Banco público | 36.394 16% | 41.160 19% | 43.684 19% | 42.709 19% | (975) | (975) |
| Banco de desarrollo productivo (6) | 4.355 2% | 4.532 2% | 4.321 2% | 4.350 2% | 29 | 29 |
| CARTERA DE CRÉDITOS | 214.753 | 213.726 | 222.365 | 222.148 | (216) | (216) |
| Bancos múltiples | 164.208 76% | 156.502 73% | 163.057 73% | 162.976 73% | (81) | (81) |
| Bancos PYME (2) | 4.786 2% | 4.368 2% | 4.383 2% | 4.373 2% | (10) | (10) |
| Entidades financieras de vivienda (3) | 2.660 1% | 2.566 1% | 2.258 1% | 2.250 1% | (8) | (8) |
| Cooperativas de ahorro y crédito (4) | 7.139 3% | 7.634 4% | 7.274 3% | 7.216 3% | (58) | (58) |
| Instituciones financieras de desarrollo (5) | 8.022 4% | 8.099 4% | 8.087 4% | 8.012 4% | (74) | (74) |
| Banco público | 24.698 12% | 30.726 14% | 32.902 15% | 32.879 15% | (22) | (22) |
| Banco de desarrollo productivo (6) | 3.240 2% | 3.831 2% | 4.405 2% | 4.443 2% | 38 | 38 |
| PREVISIONES | 6.844 | 8.270 | 9.193 | 9.342 | 149 | 149 |
| Bancos múltiples | 4.789 70% | 5.579 67% | 6.258 68% | 6.370 68% | 112 | 112 |
| Bancos PYME (2) | 175 3% | 254 3% | 254 3% | 252 3% | (2) | (2) |
| Entidades financieras de vivienda (3) | 129 2% | 139 2% | 160 2% | 161 2% | 1 | 1 |
| Cooperativas de ahorro y crédito (4) | 517 8% | 582 7% | 574 6% | 576 6% | 2 | 2 |
| Instituciones financieras de desarrollo (5) | 342 5% | 390 5% | 402 4% | 408 4% | 6 | 6 |
| Banco público | 784 11% | 1.203 15% | 1.398 15% | 1.425 15% | 27 | 27 |
| Banco de desarrollo productivo (6) | 108 2% | 123 1% | 146 2% | 150 2% | 4 | 4 |
| DISPONIBILIDADES E INVERSIONES TEMPORARIAS | 65.101 | 72.161 | 77.021 | 77.278 | 257 | 257 |
| Bancos múltiples | 45.150 69% | 50.102 69% | 53.543 70% | 54.608 71% | 1.065 | 1.065 |
| Bancos PYME (2) | 778 1% | 794 1% | 691 1% | 743 1% | 52 | 52 |
| Entidades financieras de vivienda (3) | 796 1% | 804 1% | 804 1% | 797 1% | (7) | (7) |
| Cooperativas de ahorro y crédito (4) | 1.656 3% | 1.760 2% | 1.996 3% | 2.003 3% | 8 | 8 |
| Instituciones financieras de desarrollo (5) | 747 1% | 989 1% | 942 1% | 1.031 1% | 88 | 88 |
| Banco público | 14.980 23% | 16.491 23% | 17.782 23% | 16.907 22% | (875) | (875) |
| Banco de desarrollo productivo (6) | 994 2% | 1.221 2% | 1.263 2% | 1.190 2% | (73) | (73) |
| POR DENOMINACIÓN MONETARIA | | | | | | |
| DEPÓSITOS | 224.040 | 218.962 | 230.289 | 229.991 | (298) | (298) |
| MN+UFV | 193.224 86% | 196.532 90% | 210.776 92% | 210.587 92% | (189) | (189) |
| ME+MV | 30.817 14% | 22.430 10% | 19.513 8% | 19.403 8% | (110) | (110) |
| CARTERA DE CRÉDITOS | 214.753 | 213.726 | 222.365 | 222.148 | (216) | (216) |
| MN+UFV | 213.052 99% | 212.178 99% | 221.269 99,5% | 221.065 99,5% | (204) | (204) |
| ME+MV | 1.701 1% | 1.548 1% | 1.096 0,5% | 1.083 0,5% | (13) | (13) |

Nota. - Desde abril de 2023 no se incluye información del Banco Fassil S.A. considerando que fue intervenido según lo dispuesto en la Resolución ASFI/539/2023 de 25.04.2023.

(1) Los depósitos guardan relación con la cartera de créditos, incluyen las obligaciones con empresas públicas.

(2) A partir de febrero de 2017 no se incluye información del Banco PYME Los Andes Procredit S.A., debido a que con Resolución ASFI/129/2017 de 31.01.17 se revocó su licencia de funcionamiento como efecto de la fusión por absorción con el Banco Mercantil Santa Cruz S.A.

(3) A partir de mayo de 2016 no se incluye la información de "La Paz" EFV, debido a su intervención en cumplimiento de la Resolución ASFI/302/2016 de fecha 11.05.2016. A partir de abril de 2017 no se incluye la información de "La Plata" EFV, debido a que con Resolución ASFI/414/2017 de 30.03.17 se revocó su licencia de funcionamiento como efecto de la fusión por absorción con "La Primera" EFV. A partir de diciembre de 2018 no se incluye la información de las Entidades Financieras de Vivienda "Potosí", "Pando" y "Paítiti", debido a que con Resoluciones ASFI/1552/2018, ASFI/1553/2018 y ASFI/1554/2018 de 03.12.2018 se revocaron sus licencias de funcionamiento como efecto de la fusión por absorción con "La Promotora" EFV.

(4) A partir de enero de 2017 se incluye información de las cooperativas La Sagrada Familia R.L. y Magisterio Rural de Chuquisaca R.L., en cumplimiento de las Resoluciones ASFI/1047/2016 de 04.11.2016 y ASFI/1099/2016 de 21.11.2016, respectivamente. A partir de julio de 2021 se incluye información de la Cooperativa de Ahorro y Crédito Abierta San Pedro de Aiquile R.L., en cumplimiento de la Resolución ASFI/421/2021 de 24.05.2021. A partir de septiembre de 2021 se incluye información de la Cooperativa de Ahorro y Crédito Societaria "Virgen de los Remedios" R.L. y de la Cooperativa de Ahorro y Crédito Abierta "San Francisco Solano" R.L., en cumplimiento de las Resoluciones ASFI/609/2021 y ASFI/695/2021 de 14.07.2021 y 02.08.2021, respectivamente. A partir de noviembre de 2021 se incluye información de las Cooperativas de Ahorro y Crédito Abiertas "Solucredit San Silvestre" R.L. y "Asociación de Productores de Leche" (Cooprole) R.L., en cumplimiento de las Resoluciones ASFI/803/2021 y ASFI/807/2021 ambas del 27.08.2021. A partir de marzo de 2022 se incluye información de la Cooperativa de Ahorro y Crédito Abierta "Cristo Rey Cochabamba" R.L., en cumplimiento de la Resolución ASFI/1200/2021 de 30.12.2021. A partir de enero de 2023 se incluye información de las Cooperativas de Ahorro y Crédito Societarias "Cantera" R.L. y "Hospicio" R.L. y la Cooperativa de Ahorro y Crédito Abierta "Paulo VI" R.L., en cumplimiento de las Resoluciones ASFI/1008/2022 y ASFI/1009/2022, ambas del 26.08.2022, y la Resolución ASFI/976/2022 del 17.08.2022. A partir de abril de 2023 se incluye información de la Cooperativa de Ahorro y Crédito Societaria "Unión Santiago de Machaca USAMA" R.L., en cumplimiento de la Resolución ASFI/056/2023 de 20.01.2023.

(5) A partir de noviembre de 2016 se incluye información de las Instituciones Financieras de Desarrollo - IFD y de febrero 2018 de Pro Mujer IFD (En el marco del Reglamento para las IFD no se incluye información de depósitos). A partir de noviembre de 2020 se incluye información de la Institución Financiera de Desarrollo CIDRE y a partir de febrero de 2021 de la Institución Financiera de Desarrollo DIACONIA. A partir de mayo de 2021 se incluye información de depósitos del público de las Instituciones Financieras de Desarrollo Fundación PRO MUJER y CRECER. A partir de septiembre de 2022 se incluye información de depósitos del público de la Institución Financiera de Desarrollo FUBODE. A partir de diciembre de 2022 se incluye información de depósitos del público de la Institución Financiera de Desarrollo IDEPRO.

(6) A partir de diciembre de 2015 incluye información del Banco de Desarrollo Productivo S.A.M. (BDP). En cartera de créditos corresponde a las operaciones de primer piso.

DEPÓSITOS - 31/01/2025

| | SISTEMA DE INTERMEDIACIÓN FINANCIERA | | | BANCOS MÚLTIPLES | | | BANCOS PYME | | | ENTIDADES FINANCIERAS DE VIVIENDA | | | COOPERATIVAS DE AHORRO Y CRÉDITO | | | INSTITUCIONES FINANCIERAS DE DESARROLLO (2) | | | BANCO PÚBLICO | | | BANCO DE DESARROLLO PRODUCTIVO | | |
|---|--------------------------------------|---------|---------|------------------|---------|---------|-------------|-------|-------|-----------------------------------|-------|-------|----------------------------------|-------|-------|---|-------|-------|---------------|-------|--------|--------------------------------|-------|-------|
| | MN+UFV | ME+MV | TOTAL | MN+UFV | ME+MV | TOTAL | MN+UFV | ME+MV | TOTAL | MN+UFV | ME+MV | TOTAL | MN+UFV | ME+MV | TOTAL | MN+UFV | ME+MV | TOTAL | MN+UFV | ME+MV | TOTAL | MN+UFV | ME+MV | TOTAL |
| En millones de bolivianos | | | | | | | | | | | | | | | | | | | | | | | | |
| DEPÓSITOS (1) | 210.587 | 19.403 | 229.991 | 154.663 | 13.517 | 168.180 | 3.766 | 183 | 3.948 | 1.481 | 450 | 1.931 | 5.981 | 1.310 | 7.291 | 1.510 | 71 | 1.581 | 38.940 | 3.769 | 42.709 | 4.247 | 103 | 4.350 |
| Vista | 39.889 | 5.441 | 45.331 | 27.440 | 4.662 | 32.102 | 129 | 14 | 143 | 0 | 0 | 0 | 4 | 0 | 4 | 1 | 0 | 1 | 12.316 | 765 | 13.080 | - | - | - |
| Caja de ahorros | 65.099 | 6.611 | 71.710 | 45.578 | 4.901 | 50.480 | 1.047 | 67 | 1.114 | 1.208 | 305 | 1.513 | 2.082 | 265 | 2.348 | 689 | 3 | 693 | 14.494 | 1.070 | 15.564 | - | - | - |
| Plazo fijo | 101.658 | 6.718 | 108.376 | 79.007 | 3.458 | 82.466 | 2.547 | 91 | 2.637 | 251 | 134 | 385 | 3.658 | 980 | 4.637 | 807 | 68 | 875 | 11.141 | 1.884 | 13.025 | 4.247 | 103 | 4.350 |
| Otros | 3.940 | 633 | 4.573 | 2.637 | 495 | 3.132 | 43 | 11 | 54 | 21 | 11 | 32 | 236 | 65 | 302 | 13 | 0 | 13 | 989 | 51 | 1.040 | - | - | - |
| Variación a doce meses (en millones de bolivianos) | | | | | | | | | | | | | | | | | | | | | | | | |
| DEPÓSITOS (1) | 14.624 | (2.949) | 11.675 | 10.382 | (2.028) | 8.354 | 424 | (34) | 391 | (294) | (76) | (370) | 135 | (164) | (29) | 180 | 6 | 186 | 3.977 | (616) | 3.361 | (179) | (39) | (218) |
| Vista | 6.280 | (499) | 5.781 | 3.846 | (617) | 3.229 | (8) | 7 | (0) | 0 | (0) | 0 | 0 | 0 | 0 | (0) | 0 | (0) | 2.441 | 111 | 2.552 | - | - | - |
| Caja de ahorros | 6.148 | (1.737) | 4.411 | 4.294 | (1.765) | 2.530 | 113 | 16 | 129 | (167) | (62) | (230) | 138 | (48) | 90 | 172 | 0 | 172 | 1.597 | 122 | 1.719 | - | - | - |
| Plazo fijo | 2.124 | (755) | 1.368 | 2.100 | 314 | 2.414 | 313 | (59) | 254 | (126) | (13) | (139) | (35) | (115) | (150) | (4) | 6 | 2 | 54 | (850) | (796) | (179) | (39) | (218) |
| Otros | 73 | 42 | 115 | 141 | 39 | 180 | 6 | 2 | 8 | (1) | (0) | (1) | 31 | (1) | 30 | 12 | 0 | 12 | (115) | 1 | (114) | - | - | - |
| Variación con respecto al mes anterior (en millones de bolivianos) | | | | | | | | | | | | | | | | | | | | | | | | |
| DEPÓSITOS (1) | (189) | (110) | (298) | 829 | (46) | 782 | 66 | (0) | 66 | (11) | (3) | (14) | (30) | (8) | (38) | (149) | (0) | (149) | (930) | (45) | (975) | 36 | (7) | 29 |
| Vista | 994 | (31) | 963 | 953 | (22) | 931 | 41 | 0 | 41 | 0 | - | 0 | (0) | 0 | (0) | 1 | 0 | 1 | (1) | (9) | (10) | - | - | - |
| Caja de ahorros | (448) | (76) | (524) | 529 | (76) | 453 | (19) | (0) | (19) | (5) | (3) | (8) | (23) | (2) | (25) | 22 | (0) | 22 | (952) | 5 | (947) | - | - | - |
| Plazo fijo | (580) | (23) | (603) | (599) | 33 | (566) | 44 | (0) | 43 | (5) | 0 | (5) | (2) | (8) | (10) | (180) | (0) | (180) | 127 | (41) | 86 | 36 | (7) | 29 |
| Otros | (154) | 20 | (134) | (54) | 18 | (36) | (1) | 0 | (0) | (1) | 0 | (1) | (3) | 1 | (2) | 9 | 0 | 9 | (105) | 0 | (104) | - | - | - |

(1) Los depósitos guardan relación con la cartera de créditos, incluyen las obligaciones con empresas públicas.

(2) A partir de noviembre de 2016 se incluye información de las Instituciones Financieras de Desarrollo - IFD y de febrero 2018 de Pro Mujer IFD (En el marco del Reglamento para las IFD no se incluye información de depósitos).

A partir de noviembre de 2020 se incluye información de la Institución Financiera de Desarrollo CIDRE y a partir de febrero de 2021 de la Institución Financiera de Desarrollo DIACONIA. A partir de mayo de 2021 se incluye información de depósitos del público de las Instituciones Financieras de Desarrollo Fundación PRO MUJER y CRECER. A partir de septiembre de 2022 se incluye información de depósitos del público de la Institución Financiera de Desarrollo FUBODE. A partir de diciembre de 2022 se incluye información de depósitos del público de la Institución Financiera de Desarrollo IDEPRO.

DISPONIBILIDADES E INVERSIONES TEMPORARIAS - 31/01/2025

| | SISTEMA DE INTERMEDIACIÓN FINANCIERA | | | BANCOS MÚLTIPLES | | | BANCOS PYME | | | ENTIDADES FINANCIERAS DE VIVIENDA | | | COOPERATIVAS DE AHORRO Y CRÉDITO | | | INSTITUCIONES FINANCIERAS DE DESARROLLO | | | BANCO PÚBLICO | | | BANCO DE DESARROLLO PRODUCTIVO | | |
|---|--------------------------------------|-------|---------|------------------|-------|---------|-------------|-------|-------|-----------------------------------|-------|-------|----------------------------------|-------|-------|---|-------|-------|---------------|-------|---------|--------------------------------|-------|-------|
| | MN+UFV | ME+MV | TOTAL | MN+UFV | ME+MV | TOTAL | MN+UFV | ME+MV | TOTAL | MN+UFV | ME+MV | TOTAL | MN+UFV | ME+MV | TOTAL | MN+UFV | ME+MV | TOTAL | MN+UFV | ME+MV | TOTAL | MN+UFV | ME+MV | TOTAL |
| | En millones de bolivianos | | | | | | | | | | | | | | | | | | | | | | | |
| TOTAL (A+B) | 67.908 | 9.370 | 77.278 | 47.098 | 7.510 | 54.608 | 644 | 99 | 743 | 679 | 118 | 797 | 1.581 | 422 | 2.003 | 925 | 106 | 1.031 | 15.915 | 992 | 16.907 | 1.066 | 124 | 1.190 |
| DISPONIBILIDADES (A) | 29.379 | 5.924 | 35.303 | 18.635 | 4.578 | 23.212 | 346 | 86 | 432 | 125 | 81 | 206 | 1.075 | 270 | 1.345 | 607 | 87 | 694 | 8.504 | 718 | 9.223 | 86 | 105 | 191 |
| Caja | 10.233 | 1.322 | 11.555 | 6.659 | 1.071 | 7.730 | 127 | 22 | 148 | 24 | 27 | 51 | 328 | 69 | 396 | 120 | 8 | 128 | 2.976 | 125 | 3.102 | 0 | 0 | 0 |
| Banco Central de Bolivia | 17.177 | 3.953 | 21.130 | 11.154 | 3.057 | 14.211 | 147 | 60 | 207 | 74 | 45 | 119 | 430 | 127 | 557 | 107 | 33 | 140 | 5.221 | 526 | 5.748 | 44 | 105 | 149 |
| Bcos. y corresp. del país | 1.135 | 137 | 1.272 | 346 | 9 | 355 | 10 | 1 | 11 | 27 | 10 | 37 | 318 | 74 | 392 | 377 | 43 | 420 | 15 | 0 | 15 | 42 | 0 | 42 |
| Oficina matriz y sucursales | 0 | 4 | 4 | 0 | 4 | 4 | 0 | 0 | 0 | 0 | 0 | 0 | 0 | 0 | 0 | 0 | 0 | 0 | 0 | 0 | 0 | 0 | 0 | 0 |
| Bcos. y corresp. del exterior | 0 | 509 | 509 | 0 | 436 | 436 | 0 | 4 | 4 | 0 | 0 | 0 | 0 | 0 | 0 | 0 | 3 | 3 | 0 | 67 | 67 | 0 | 0 | 0 |
| Otros | 833 | 0 | 834 | 477 | 0 | 477 | 62 | 0 | 62 | 0 | 0 | 0 | 0 | -0 | 0 | 3 | 0 | 3 | 291 | 0 | 292 | 0 | 0 | 0 |
| INVERSIONES TEMPORARIAS (B) | 38.530 | 3.445 | 41.975 | 28.463 | 2.932 | 31.395 | 298 | 13 | 311 | 554 | 37 | 591 | 506 | 152 | 658 | 318 | 19 | 337 | 7.411 | 273 | 7.684 | 980 | 19 | 999 |
| Banco Central de Bolivia | 15.219 | 1.019 | 16.238 | 10.944 | 1.019 | 11.963 | 0 | 0 | 0 | 0 | 0 | 0 | 0 | 0 | 0 | 0 | 0 | 0 | 4.275 | 0 | 4.275 | 0 | 0 | 0 |
| Entidades financ. del país | 13.320 | 190 | 13.510 | 10.411 | 84 | 10.495 | 31 | 3 | 35 | 516 | 1 | 517 | 370 | 57 | 426 | 152 | 5 | 157 | 991 | 27 | 1.018 | 848 | 13 | 861 |
| Entidades financ. del exterior | 0 | 135 | 135 | 0 | 135 | 135 | 0 | 0 | 0 | 0 | 0 | 0 | 0 | 0 | 0 | 0 | 0 | 0 | 0 | 0 | 0 | 0 | 0 | 0 |
| Ent. públic. no financ. del país | 830 | 57 | 887 | 270 | 57 | 328 | 0 | 0 | 0 | 0 | 0 | 0 | 0 | 0 | 0 | 0 | 0 | 0 | 560 | 0 | 560 | 0 | 0 | 0 |
| Otras ent. no financieras | 4.334 | 1.090 | 5.423 | 3.561 | 987 | 4.548 | 29 | 1 | 30 | 0 | 14 | 14 | 47 | 35 | 82 | 136 | 10 | 146 | 430 | 42 | 472 | 131 | 1 | 131 |
| Disponibilidad restringida | 4.041 | 961 | 5.002 | 2.642 | 655 | 3.298 | 207 | 9 | 216 | 38 | 22 | 60 | 89 | 60 | 149 | 30 | 7 | 37 | 1.035 | 203 | 1.237 | 0 | 5 | 5 |
| Otros | 786 | -7 | 780 | 634 | -5 | 629 | 30 | 0 | 30 | 0 | 0 | 0 | -0 | 0 | -0 | 1 | -3 | -3 | 120 | 1 | 121 | 1 | 1 | 2 |
| Variación a doce meses (en millones de bolivianos) | | | | | | | | | | | | | | | | | | | | | | | | |
| TOTAL (A+B) | 6.931 | (62) | 6.869 | 3.753 | 175 | 3.928 | 65 | 17 | 82 | 21 | (17) | 4 | 336 | (58) | 278 | 6 | 1 | 7 | 2.757 | (164) | 2.592 | (7) | (14) | (21) |
| DISPONIBILIDADES (A) | 2.178 | (450) | 1.727 | 391 | (321) | 71 | (53) | 22 | (30) | (2) | (12) | (14) | 278 | (38) | 240 | (27) | 4 | (23) | 1.659 | (80) | 1.580 | (68) | (26) | (95) |
| Caja | 1.303 | (975) | 328 | 849 | (820) | 29 | (41) | (3) | (44) | (9) | (3) | (12) | (19) | (41) | (60) | 8 | (3) | 5 | 515 | (104) | 411 | - | - | - |
| Banco Central de Bolivia | 452 | 801 | 1.252 | (807) | 634 | (172) | (45) | 28 | (17) | 4 | (8) | (4) | 226 | 20 | 245 | 12 | 7 | 19 | 1.082 | 146 | 1.228 | (20) | (26) | (46) |
| Bcos. y corresp. del país | 141 | (22) | 120 | 179 | (2) | 178 | (17) | (1) | (18) | 3 | (1) | 2 | 71 | (16) | 55 | (48) | (2) | (50) | 1 | - | 1 | (48) | (0) | (49) |
| Oficina matriz y sucursales | - | (2) | (2) | - | (2) | (2) | - | - | - | - | - | - | - | - | - | - | - | - | - | - | - | - | - | - |
| Bcos. y corresp. del exterior | - | (244) | (244) | - | (125) | (125) | - | (2) | (2) | - | - | - | - | - | - | - | 3 | 3 | - | (120) | (120) | - | - | - |
| Otros | 282 | (8) | 273 | 170 | (7) | 162 | 50 | 0 | 50 | - | - | 0 | (0) | 0 | 1 | (0) | 1 | 61 | (1) | 60 | - | - | - | - |
| INVERSIONES TEMPORARIAS (B) | 4.753 | 389 | 5.142 | 3.361 | 496 | 3.857 | 118 | (6) | 112 | 23 | (5) | 18 | 59 | (20) | 39 | 33 | (3) | 30 | 1.097 | (85) | 1.013 | 62 | 12 | 74 |
| Banco Central de Bolivia | 6.360 | 1.019 | 7.379 | 4.359 | 1.019 | 5.378 | - | - | - | - | - | - | - | - | - | - | - | - | 2.002 | - | 2.002 | - | - | - |
| Entidades financ. del país | (2.490) | (179) | (2.668) | (1.620) | (162) | (1.782) | (80) | (2) | (82) | 29 | (0) | 29 | 53 | (12) | 40 | (25) | (2) | (26) | (827) | (14) | (841) | (20) | 13 | (7) |
| Entidades financ. del exterior | - | (163) | (163) | - | (163) | (163) | - | - | - | - | - | - | - | - | - | - | - | - | - | - | - | - | - | - |
| Ent. públic. no financ. del país | 261 | (162) | 99 | 269 | (162) | 108 | - | - | - | - | - | - | - | - | - | - | - | - | (8) | - | (8) | - | - | - |
| Otras ent. no financieras | 342 | (80) | 262 | 191 | (29) | 161 | 8 | (3) | 5 | (0) | (1) | (1) | 5 | (0) | 4 | 52 | (2) | 50 | 6 | (45) | (39) | 82 | 0 | 82 |
| Disponibilidad restringida | 391 | (146) | 246 | 286 | (106) | 181 | 159 | (1) | 158 | (6) | (4) | (10) | 1 | (7) | (6) | 6 | (0) | 6 | (57) | (26) | (83) | - | (1) | (1) |
| Otros | (112) | 98 | (14) | (124) | 98 | (26) | 31 | - | 31 | (0) | - | (0) | (0) | (0) | (0) | (0) | - | (0) | (18) | (0) | (19) | (0) | 1 | 1 |
| Variación con respecto al mes anterior (en millones de bolivianos) | | | | | | | | | | | | | | | | | | | | | | | | |
| TOTAL (A+B) | 433 | (176) | 257 | 1.201 | (136) | 1.065 | 53 | (1) | 52 | (5) | (2) | (7) | 12 | (5) | 8 | 98 | (10) | 88 | (853) | (22) | (875) | (74) | 1 | (73) |
| DISPONIBILIDADES (A) | (1.083) | (190) | (1.273) | 544 | (144) | 400 | 58 | (1) | 57 | (11) | (2) | (13) | 5 | (7) | (1) | 61 | (10) | 51 | (1.717) | (14) | (1.730) | (24) | (12) | (36) |
| Caja | 1.469 | (25) | 1.444 | 714 | (19) | 694 | 2 | (0) | 2 | (3) | (0) | (3) | 31 | (1) | 30 | 16 | 0 | 16 | 709 | (4) | 704 | - | - | - |
| Banco Central de Bolivia | (2.361) | (74) | (2.435) | 179 | (55) | 124 | 51 | (0) | 50 | (7) | (2) | (9) | (32) | (4) | (35) | 21 | (2) | 19 | (2.579) | 1 | (2.578) | 6 | (12) | (6) |
| Bcos. y corresp. del país | 34 | (2) | 32 | 28 | (0) | 28 | 4 | 0 | 4 | (0) | - | (0) | 7 | (2) | 5 | 26 | (0) | 26 | 0 | - | 0 | (30) | (0) | (30) |
| Oficina matriz y sucursales | - | (3) | (3) | - | (3) | (3) | - | - | - | - | - | - | - | - | - | - | - | - | - | - | - | - | - | - |
| Bcos. y corresp. del exterior | - | (86) | (86) | - | (86) | (86) | - | (1) | (1) | - | - | - | - | - | - | - | - | (8) | (8) | - | (11) | (11) | - | - |
| Otros | (224) | (0) | (224) | (376) | (0) | (377) | 1 | (0) | 1 | - | - | - | (0) | (0) | (0) | (2) | - | (2) | 154 | 0 | 154 | - | - | - |
| INVERSIONES TEMPORARIAS (B) | 1.516 | 14 | 1.530 | 657 | 8 | 665 | (5) | 0 | (5) | 6 | (0) | 6 | 7 | 2 | 9 | 37 | 0 | 37 | 863 | (8) | 855 | (50) | 13 | (37) |
| Banco Central de Bolivia | 1.471 | 0 | 1.471 | 425 | 0 | 425 | - | - | - | - | - | - | - | - | - | - | - | - | 1.046 | - | 1.046 | - | - | - |
| Entidades financ. del país | (50) | (17) | (67) | 82 | (18) | 64 | (10) | 0 | (10) | 6 | (0) | 6 | 8 | 2 | 10 | 25 | 0 | 25 | (107) | (14) | (121) | (54) | 13 | (42) |
| Entidades financ. del exterior | - | 49 | 49 | - | 49 | 49 | - | - | - | - | - | - | - | - | - | - | - | - | - | - | - | - | - | - |
| Ent. públic. no financ. del país | 255 | - | 255 | 255 | - | 255 | - | - | - | - | - | - | - | - | - | - | - | - | - | - | - | - | - | - |
| Otras ent. no financieras | 73 | (2) | 72 | 54 | (8) | 46 | 0 | 0 | 0 | 0 | 0 | 0 | (0) | (0) | (0) | 13 | 0 | 13 | (0) | 7 | 7 | 6 | 0 | 6 |
| Disponibilidad restringida | (197) | (5) | (202) | (150) | (3) | (153) | 4 | 0 | 4 | 0 | (0) | 0 | (1) | (0) | (1) | (1) | (0) | (1) | (49) | (1) | (51) | - | (0) | (0) |
| Otros | (36) | (11) | (48) | (10) | (12) | (21) | 0 | - | 0 | - | - | - | (0) | 0 | (0) | 0 | - | 0 | (25) | (0) | (25) | (2) | 1 | (2) |

CARTERA Y PREVISIONES - 31/01/2025

| | SISTEMA DE INTERMEDIACIÓN FINANCIERA | | | BANCOS MÚLTIPLES | | | BANCOS PYME | | | ENTIDADES FINANCIERAS DE VIVIENDA | | | COOPERATIVAS DE AHORRO Y CRÉDITO | | | INSTITUCIONES FINANCIERAS DE DESARROLLO | | | BANCO PÚBLICO | | | BANCO DE DESARROLLO PRODUCTIVO | | |
|---|--------------------------------------|-------|---------|------------------|-------|---------|-------------|-------|-------|-----------------------------------|-------|-------|----------------------------------|-------|-------|---|-------|-------|---------------|-------|--------|--------------------------------|-------|-------|
| | MN+UFV | ME+MV | TOTAL | MN+UFV | ME+MV | TOTAL | MN+UFV | ME+MV | TOTAL | MN+UFV | ME+MV | TOTAL | MN+UFV | ME+MV | TOTAL | MN+UFV | ME+MV | TOTAL | MN+UFV | ME+MV | TOTAL | MN+UFV | ME+MV | TOTAL |
| En millones de bolivianos | | | | | | | | | | | | | | | | | | | | | | | | |
| TOTAL CARTERA | 221.065 | 1.083 | 222.148 | 162.752 | 223 | 162.976 | 4.336 | 37 | 4.373 | 2.201 | 49 | 2.250 | 6.593 | 623 | 7.216 | 7.938 | 74 | 8.012 | 32.802 | 77 | 32.879 | 4.443 | - | 4.443 |
| POR SITUACIÓN | | | | | | | | | | | | | | | | | | | | | | | | |
| Vigente | 213.953 | 947 | 214.900 | 157.722 | 183 | 157.905 | 4.141 | 29 | 4.170 | 2.091 | 41 | 2.132 | 6.333 | 575 | 6.908 | 7.736 | 66 | 7.802 | 31.625 | 53 | 31.678 | 4.305 | - | 4.305 |
| Vencida | 1.922 | 29 | 1.951 | 1.386 | 10 | 1.396 | 89 | 2 | 91 | 15 | 0 | 15 | 71 | 10 | 81 | 100 | 6 | 106 | 223 | 1 | 224 | 39 | - | 39 |
| Ejecución | 5.190 | 107 | 5.297 | 3.645 | 30 | 3.675 | 105 | 6 | 111 | 96 | 7 | 104 | 189 | 38 | 227 | 102 | 3 | 105 | 954 | 23 | 977 | 99 | - | 99 |
| Variación a doce meses (en millones de bolivianos) | | | | | | | | | | | | | | | | | | | | | | | | |
| TOTAL CARTERA | 9.010 | (436) | 8.575 | 6.848 | (206) | 6.641 | 43 | (11) | 32 | (278) | (28) | (305) | (212) | (187) | (399) | 28 | (15) | 13 | 2.001 | 11 | 2.012 | 580 | - | 580 |
| POR SITUACIÓN | | | | | | | | | | | | | | | | | | | | | | | | |
| Vigente | 8.304 | (399) | 7.905 | 6.333 | (182) | 6.151 | 60 | (13) | 48 | (313) | (27) | (340) | (224) | (179) | (403) | 33 | (14) | 19 | 1.843 | 16 | 1.860 | 571 | - | 571 |
| Vencida | (149) | 4 | (145) | (186) | 1 | (185) | (14) | 2 | (11) | (4) | (1) | (4) | 8 | (2) | 5 | 1 | 4 | 5 | 51 | 0 | 51 | (6) | - | (6) |
| Ejecución | 855 | (41) | 814 | 700 | (24) | 676 | (3) | (1) | (4) | 39 | 0 | 39 | 4 | (6) | (2) | (5) | (5) | (10) | 106 | (5) | 101 | 15 | - | 15 |
| Variación con respecto al mes anterior (en millones de bolivianos) | | | | | | | | | | | | | | | | | | | | | | | | |
| TOTAL CARTERA | (204) | (13) | (216) | (77) | (5) | (81) | (10) | (0) | (10) | (7) | (1) | (8) | (46) | (12) | (58) | (73) | (1) | (74) | (29) | 6 | (22) | 38 | - | 38 |
| POR SITUACIÓN | | | | | | | | | | | | | | | | | | | | | | | | |
| Vigente | (369) | (19) | (388) | (192) | (9) | (201) | (5) | (0) | (6) | (14) | (1) | (16) | (52) | (13) | (66) | (72) | (1) | (73) | (69) | 6 | (63) | 37 | - | 37 |
| Vencida | 91 | 10 | 101 | 66 | 4 | 71 | (6) | 0 | (6) | 6 | 0 | 6 | 4 | 1 | 5 | (3) | 3 | 1 | 23 | 0 | 23 | 1 | - | 1 |
| Ejecución | 74 | (3) | 71 | 49 | 0 | 49 | 2 | - | 2 | 2 | (0) | 2 | 2 | 0 | 3 | 2 | (3) | (2) | 18 | - | 18 | 0 | - | 0 |
| En millones de bolivianos | | | | | | | | | | | | | | | | | | | | | | | | |
| TOTAL PREVISIÓN - CARTERA | 9.105 | 237 | 9.342 | 6.312 | 58 | 6.370 | 235 | 16 | 252 | 131 | 30 | 161 | 476 | 99 | 576 | 405 | 3 | 408 | 1.395 | 30 | 1.425 | 150 | - | 150 |
| Prev. Específica | 5.844 | 108 | 5.952 | 4.127 | 24 | 4.150 | 166 | 6 | 172 | 53 | 5 | 57 | 270 | 44 | 315 | 209 | 3 | 212 | 919 | 27 | 946 | 101 | - | 101 |
| Prev. Genérica | 3.261 | 129 | 3.390 | 2.186 | 34 | 2.220 | 69 | 11 | 80 | 78 | 25 | 104 | 206 | 55 | 261 | 196 | - | 196 | 477 | 3 | 480 | 49 | - | 49 |
| Variación a doce meses (en millones de bolivianos) | | | | | | | | | | | | | | | | | | | | | | | | |
| TOTAL PREVISIÓN - CARTERA | 978 | (81) | 897 | 720 | (54) | 666 | (13) | 0 | (13) | 26 | (6) | 20 | (1) | (18) | (19) | 11 | (1) | 10 | 214 | (3) | 211 | 22 | - | 22 |
| Prev. Específica | 888 | (36) | 851 | 717 | (28) | 689 | (12) | 0 | (12) | 20 | (1) | 19 | 8 | (10) | (1) | (16) | (1) | (17) | 157 | 2 | 159 | 14 | - | 14 |
| Prev. Genérica | 90 | (44) | 46 | 3 | (26) | (23) | (1) | - | (1) | 6 | (5) | 1 | (10) | (8) | (18) | 27 | - | 27 | 57 | (5) | 52 | 8 | - | 8 |
| Variación con respecto al mes anterior (en millones de bolivianos) | | | | | | | | | | | | | | | | | | | | | | | | |
| TOTAL PREVISIÓN - CARTERA | 141 | 8 | 149 | 105 | 6 | 112 | (3) | 1 | (2) | 1 | (0) | 1 | 0 | 1 | 2 | 7 | (0) | 6 | 27 | 0 | 27 | 4 | - | 4 |
| Prev. Específica | 77 | 1 | 78 | 60 | 0 | 60 | (3) | 1 | (2) | 1 | (0) | 1 | 3 | 1 | 3 | 6 | (0) | 6 | 9 | 0 | 9 | 1 | - | 1 |
| Prev. Genérica | 64 | 7 | 71 | 45 | 6 | 51 | - | - | - | 0 | (0) | 0 | (2) | 1 | (2) | 1 | - | 1 | 18 | - | 18 | 3 | - | 3 |