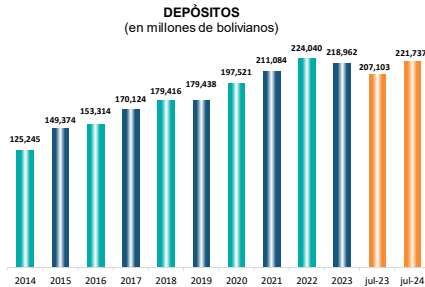
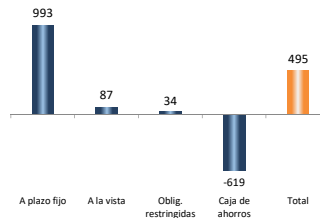


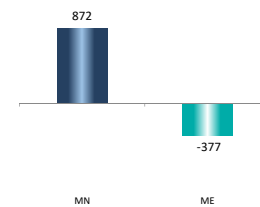
DEPÓSITOS



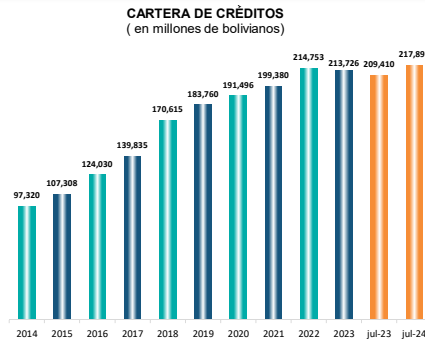
VARIACIÓN MENSUAL DE DEPÓSITOS POR MODALIDAD
(en millones de bolivianos)



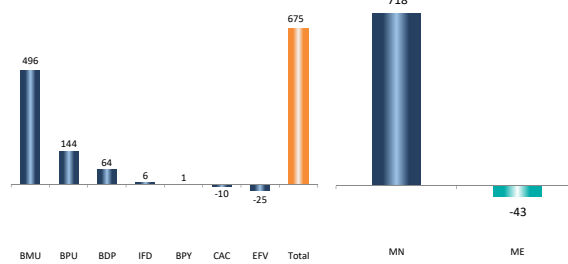
VARIACIÓN MENSUAL DE DEPÓSITOS POR MONEDA
(en millones de bolivianos)



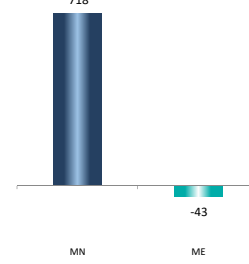
CARTERA DE CRÉDITOS



VARIACIÓN MENSUAL DE LA CARTERA POR TIPO DE ENTIDAD
(en millones de bolivianos)

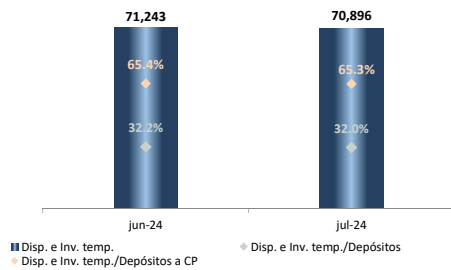


VARIACIÓN MENSUAL DE LA CARTERA DE CRÉDITOS POR MONEDA
(en millones de bolivianos)

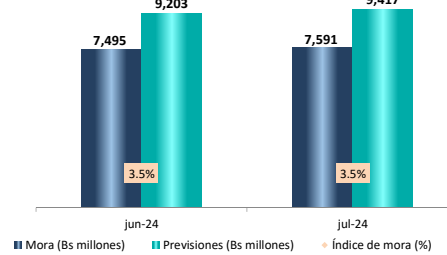


DISPONIBILIDADES, INVERSIONES TEMPORARIAS Y PREVISIONES

SISTEMA DE INTERMEDIACIÓN FINANCIERA
(en millones de bolivianos y porcentajes)



SISTEMA DE INTERMEDIACIÓN FINANCIERA
(en millones de bolivianos y porcentajes)



Nota. - Desde abril de 2023 no se incluye información del Banco Fasil S.A. considerando que fue intervenido según lo dispuesto en la Resolución ASFI/539/2023 de 25.04.2023.

Nota. - La cartera de créditos incluye los préstamos al sector público, privado y financiero.

A partir del 23 de noviembre de 2015, las mutuales de ahorro y préstamo se transformaron en entidades financieras de vivienda (EFV).

A partir de diciembre de 2015 incluye información del Banco de Desarrollo Productivo S.A.M. (BDP). En cartera de créditos corresponde a las operaciones de primer piso.

A partir de mayo de 2016 no se incluye la información de "La Paz" Entidad Financiera de Vivienda, debido a su intervención en cumplimiento de la Resolución ASFI/302/2016 de fecha 11.05.2016.

A partir de mayo de 2017 se incluye información de las cooperativas de ahorro y crédito abiertas Magisterio Rural de Chuquisaca R.L. y La Sagrada Familia R.L.

A partir de febrero de 2017 no se incluye información del Banco PYME Los Andes Procredit S.A. debido a que en fecha 31.01.17 se revocó su licencia de funcionamiento.

A partir de abril de 2017 no se incluye la información de "La Plata" EFV, debido a que con Resolución ASFI/414/2017 de 30.03.17 se revocó su licencia de funcionamiento como efecto de la fusión por absorción con "La Primera" EFV.

A partir de diciembre de 2018 no se incluye la información de las Entidades Financieras de Vivienda "Potosí", "Pando" y "Patiti", debido a que con Resoluciones ASFI/1552/2018, ASFI/1553/2018 y ASFI/1554/2018 de 03.12.2018 se revocaron sus licencias de funcionamiento como efecto de la fusión por absorción con "La Promotora" EFV.

A partir de noviembre de 2019 se incluye información de Sembrar Sartawi IFD.

A partir de enero de 2020 se incluye información de la Cooperativa de Ahorro y Crédito Societaria San Martín R.L.

A partir de noviembre de 2020 se incluye información de depósitos del público de la Institución Financiera de Desarrollo CIDRE. A partir de febrero de 2021 se incluye información de depósitos del público de la Institución Financiera de Desarrollo DIACONIA.

A partir de marzo de 2022 se incluye información de la Cooperativa de Ahorro y Crédito Abierta "Cristo Rey Cochabamba" R.L., en cumplimiento de la Resolución ASFI/1200/2021 de 30.12.2021.

A partir de julio de 2021 se incluye información de la Cooperativa de Ahorro y Crédito Abierta San Pedro de Aiquele R.L., en cumplimiento de la Resolución ASFI/421/2021 de 24.05.2021.

A partir de septiembre de 2021 se incluye información de la Cooperativa de Ahorro y Crédito Societaria "Virgen de los Remedios" R.L. y de la Cooperativa de Ahorro y Crédito Abierta "San Francisco Solano" R.L., en cumplimiento de las Resoluciones ASFI/609/2021 y ASFI/695/2021 de 14.07.2021 y 02.08.2021, respectivamente.

A partir de noviembre de 2021 se incluye información de las Cooperativas de Ahorro y Crédito Abiertas "Solcredit San Silvestre" R.L. y "Asociación de Productores de Leche" (Cooprole) R.L., en cumplimiento de las Resoluciones ASFI/803/2021 y ASFI/807/2021 ambas del 27.08.2021.

A partir de marzo de 2022 se incluye información de la Cooperativa de Ahorro y Crédito Abierta "Cristo Rey Cochabamba" R.L., en cumplimiento de la Resolución ASFI/1200/2021 de 30.12.2021.

A partir de septiembre de 2022 se incluye información de depósitos del público de la Institución Financiera de Desarrollo FUBODE.

A partir de diciembre de 2022 se incluye información de depósitos del público de la Institución Financiera de Desarrollo IDEPRO.

A partir de enero de 2023 se incluye información de las Cooperativas de Ahorro y Crédito Societarias "Cantera" R.L. y "Hospicio" R.L. y la Cooperativa de Ahorro y Crédito Abierta "Paulo VI" R.L., en cumplimiento de las Resoluciones ASFI/1008/2022 y ASFI/1009/2022, ambas del 26.08.2022, y la Resolución ASFI/976/2022 del 17.08.2022. A partir de abril de 2023 se incluye información de la Cooperativa de Ahorro y Crédito Societaria "Unión Santiago de Machaca USAMA" R.L., en cumplimiento de la Resolución ASFI/056/2023 de 20.01.2023.

(*) BMU no incluye al Banco Público Unión S.A.(BPU).

CIFRAS EVOLUTIVAS - 31/07/2024

	VARIACIONES (Bs millones)					
	2022	2023	31/06/2024	31/07/2024	En el año	En el mes
(En millones de bolivianos)						
DEPÓSITOS (1)	224,040	218,962	221,242	221,737	2,775	495
Bancos múltiples	168,210 75%	158,708 72%	161,381 73%	162,091 73%	3,383	710
Bancos PYME (2)	4,369 2%	3,542 2%	3,748 2%	3,815 2%	273	67
Entidades financieras de vivienda (3)	2,499 1%	2,312 1%	2,241 1%	2,182 1%	(129)	(58)
Cooperativas de ahorro y crédito (4)	7,148 3%	7,378 3%	7,314 3%	7,289 3%	(89)	(25)
Instituciones financieras de desarrollo	1,065 0%	1,332 1%	1,535 1%	1,565 1%	233	29
Banco público	36,394 16%	41,160 19%	40,657 18%	40,445 18%	(715)	(213)
Banco de desarrollo productivo (6)	4,355 2%	4,532 2%	4,366 2%	4,350 2%	(182)	(16)
CARTERA DE CRÉDITOS	214,753	213,726	217,222	217,897	4,171	675
Bancos múltiples	164,208 76%	156,502 73%	158,946 73%	159,442 73%	2,941	496
Bancos PYME (2)	4,786 2%	4,368 2%	4,300 2%	4,301 2%	(66)	1
Entidades financieras de vivienda (3)	2,660 1%	2,566 1%	2,491 1%	2,466 1%	(100)	(25)
Cooperativas de ahorro y crédito (4)	7,139 3%	7,634 4%	7,491 3%	7,480 3%	(154)	(10)
Instituciones financieras de desarrollo (5)	8,022 4%	8,099 4%	7,885 4%	7,891 4%	(208)	6
Banco público	24,698 12%	30,726 14%	32,062 15%	32,206 15%	1,479	144
Banco de desarrollo productivo (6)	3,240 2%	3,831 2%	4,047 2%	4,111 2%	280	64
PREVISIONES	6,844	8,270	9,203	9,417	1,148	215
Bancos múltiples	4,789 70%	5,579 67%	6,346 69%	6,483 69%	904	137
Bancos PYME (2)	175 3%	254 3%	289 3%	292 3%	37	3
Entidades financieras de vivienda (3)	129 2%	139 2%	159 2%	160 2%	21	1
Cooperativas de ahorro y crédito (4)	517 8%	582 7%	602 7%	609 6%	27	7
Instituciones financieras de desarrollo (5)	342 5%	390 5%	415 5%	411 4%	21	(4)
Banco público	784 11%	1,203 15%	1,257 14%	1,328 14%	125	71
Banco de desarrollo productivo (6)	108 2%	123 1%	135 1%	135 1%	12	0
DISPONIBILIDADES E INVERSIONES TEMPORARIAS	65,101	72,161	71,243	70,896	(1,264)	(346)
Bancos múltiples	45,150 69%	50,102 69%	51,267 72%	50,878 72%	776	(389)
Bancos PYME (2)	778 1%	794 1%	663 1%	689 1%	(105)	26
Entidades financieras de vivienda (3)	796 1%	804 1%	814 1%	780 1%	(24)	(34)
Cooperativas de ahorro y crédito (4)	1,656 3%	1,760 2%	1,786 3%	1,775 3%	15	(12)
Instituciones financieras de desarrollo (5)	747 1%	989 1%	886 1%	956 1%	(33)	70
Banco público	14,980 23%	16,491 23%	14,686 21%	14,512 20%	(1,978)	(173)
Banco de desarrollo productivo (6)	994 2%	1,221 2%	1,140 2%	1,306 2%	85	166
POR DENOMINACIÓN MONETARIA						
DEPÓSITOS	224,040	218,962	221,242	221,737	2,775	495
MN+UFV	193,224 86%	196,532 90%	200,253 91%	201,125 91%	4,594	872
ME+MV	30,817 14%	22,430 10%	20,989 9%	20,612 9%	(1,818)	(377)
CARTERA DE CRÉDITOS	214,753	213,726	217,222	217,897	4,171	675
MN+UFV	213,052 99%	212,178 99%	215,931 99%	216,649 99%	4,471	718
ME+MV	1,701 1%	1,548 1%	1,290 1%	1,248 1%	(300)	(43)

Nota - Desde abril de 2023 no se incluye información del Banco Fossil S.A. considerando que fue intervenido según lo dispuesto en la Resolución ASFI/539/2023 de 25.04.2023.

(1) Los depósitos guardan relación con la cartera de créditos, incluyen las obligaciones con empresas públicas.

(2) A partir de febrero de 2017 no se incluye información del Banco PYME Los Andes Procredit S.A., debido a que con Resolución ASFI/129/2017 de 31.01.17 se revocó su licencia de funcionamiento como efecto de la fusión por absorción con el Banco Mercantil Santa Cruz S.A.

(3) A partir de mayo de 2016 no se incluye la información de "La Paz" EFV, debido a su intervención en cumplimiento de la Resolución ASFI/302/2016 de fecha 11.05.2016. A partir de abril de 2017 no se incluye la información de "La Plata" EFV, debido a que con Resolución ASFI/414/2017 de 30.03.17 se revocó su licencia de funcionamiento como efecto de la fusión por absorción con "La Primera" EFV. A partir de diciembre de 2018 no se incluye la información de las Entidades Financieras de Vivienda "Potosí", "Pando" y "Palití", debido a que con Resoluciones ASFI/1552/2018, ASFI/1553/2018 y ASFI/1554/2018 de 03.12.2018 se revocaron sus licencias de funcionamiento como efecto de la fusión por absorción con "La Promotora" EFV.

(4) A partir de enero de 2017 se incluye información de las cooperativas La Sagrada Familia R.L. y Magisterio Rural de Chuquisaca R.L., en cumplimiento de las Resoluciones ASFI/1047/2016 de 04.11.2016 y ASFI/1099/2016 de 21.11.2016, respectivamente. A partir de julio de 2021 se incluye información de la Cooperativa de Ahorro y Crédito Abierta San Pedro de Aquile R.L., en cumplimiento de la Resolución ASFI/421/2021 de 24.05.2021. A partir de septiembre de 2021 se incluye información de la Cooperativa de Ahorro y Crédito Societaria "Virgen de los Remedios" R.L. y de la Cooperativa de Ahorro y Crédito Abierta "San Francisco Solano" R.L., en cumplimiento de las Resoluciones ASFI/609/2021 y ASFI/695/2021 de 14.07.2021 y 02.08.2021, respectivamente. A partir de noviembre de 2021 se incluye información de las Cooperativas de Ahorro y Crédito Abiertas "Solucredit San Silvestre" R.L. y "Asociación de Productores de Leche" (Cooprole) R.L., en cumplimiento de las Resoluciones ASFI/803/2021 y ASFI/807/2021 ambas del 27.08.2021. A partir de marzo de 2022 se incluye información de la Cooperativa de Ahorro y Crédito Abierta "Cristo Rey Cochabamba" R.L., en cumplimiento de la Resolución ASFI/1200/2021 de 30.12.2021. A partir de enero de 2023 se incluye información de las Cooperativas de Ahorro y Crédito Societarias "Cantera" R.L. y "Hospicio" R.L. y la Cooperativa de Ahorro y Crédito Abierta "Paulo VI" R.L., en cumplimiento de las Resoluciones ASFI/1008/2022 y ASFI/1009/2022, ambas del 26.08.2022, y la Resolución ASFI/976/2022 del 17.08.2022. A partir de abril de 2023 se incluye información de la Cooperativa de Ahorro y Crédito Societaria "Unión Santiago de Machaca USAMA" R.L., en cumplimiento de la Resolución ASFI/056/2023 de 20.01.2023.

(5) A partir de noviembre de 2016 se incluye información de las Instituciones Financieras de Desarrollo - IFD y de febrero 2018 de Pro Mujer IFD (En el marco del Reglamento para las IFD no se incluye información de depósitos).

A partir de noviembre de 2020 se incluye información de la Institución Financiera de Desarrollo CIDRE y a partir de febrero de 2021 de la Institución Financiera de Desarrollo DIACONIA. A partir de mayo de 2021 se incluye información de depósitos del público de las Instituciones Financieras de Desarrollo Fundación PRO MUJER y CRECER. A partir de septiembre de 2022 se incluye información de depósitos del público de la Institución Financiera de Desarrollo FUBODE. A partir de diciembre de 2022 se incluye información de depósitos del público de la Institución Financiera de Desarrollo IDEPRO.

(6) A partir de diciembre de 2015 incluye información del Banco de Desarrollo Productivo S.A.M. (BDP). En cartera de créditos corresponde a las operaciones de primer piso.

DEPÓSITOS - 31/07/2024

	SISTEMA DE INTERMEDIACIÓN FINANCIERA			BANCOS MÚLTIPLES			BANCOS PYME			ENTIDADES FINANCIERAS DE VIVIENDA			COOPERATIVAS DE AHORRO Y CRÉDITO			INSTITUCIONES FINANCIERAS DE DESARROLLO (2)			BANCO PÚBLICO			BANCO DE DESARROLLO PRODUCTIVO		
	MN+UFV	ME+MV	TOTAL	MN+UFV	ME+MV	TOTAL	MN+UFV	ME+MV	TOTAL	MN+UFV	ME+MV	TOTAL	MN+UFV	ME+MV	TOTAL	MN+UFV	ME+MV	TOTAL	MN+UFV	ME+MV	TOTAL	MN+UFV	ME+MV	TOTAL
En millones de bolivianos																								
DEPÓSITOS (1)	201,125	20,612	221,737	147,701	14,390	162,091	3,638	177	3,815	1,695	487	2,182	5,894	1,395	7,289	1,491	74	1,565	36,490	3,955	40,445	4,216	134	4,350
Vista	35,641	5,777	41,418	25,150	5,054	30,204	100	8	107	0	0	0	5	0	5	1	-	1	10,386	715	11,101	-	-	-
Caja de ahorros	59,186	7,242	66,429	40,960	5,672	46,632	1,008	61	1,069	1,321	336	1,657	1,936	284	2,220	596	3	599	13,366	886	14,252	-	-	-
Plazo fijo	102,243	7,018	109,261	78,871	3,227	82,098	2,490	98	2,588	352	140	491	3,740	1,042	4,783	893	70	963	11,683	2,306	13,989	4,214	134	4,348
Otros	4,054	575	4,629	2,721	437	3,158	40	10	50	23	11	34	213	68	282	2	0	2	1,054	48	1,102	2	-	2
Variación con respecto a la gestión anterior (en millones de bolivianos)																								
DEPÓSITOS (1)	4,594	(1,818)	2,775	4,547	(1,164)	3,383	315	(41)	273	(87)	(43)	(129)	15	(104)	(89)	234	(1)	233	(230)	(485)	(715)	(201)	20	(182)
Vista	2,750	32	2,782	2,753	(61)	2,692	(9)	(1)	(10)	-	-	-	(2)	(0)	(2)	(2)	-	(2)	10	94	104	-	-	-
Caja de ahorros	(736)	(1,239)	(1,976)	22	(1,180)	(1,158)	59	10	69	(60)	(34)	(94)	(51)	(34)	(85)	79	0	80	(786)	(2)	(787)	-	-	-
Plazo fijo	2,334	(575)	1,759	1,565	117	1,683	264	(51)	212	(27)	(9)	(35)	66	(73)	(7)	155	(1)	154	514	(578)	(64)	(203)	20	(184)
Otros	245	(35)	210	207	(40)	167	1	1	2	0	0	0	2	3	6	1	0	1	32	0	32	2	-	2
Variación con respecto al mes anterior (en millones de bolivianos)																								
DEPÓSITOS (1)	872	(377)	495	1,002	(292)	710	70	(3)	67	(53)	(5)	(58)	(13)	(12)	(25)	28	1	29	(144)	(69)	(213)	(17)	1	(16)
Vista	138	(51)	87	687	(61)	627	(9)	(1)	(10)	(0)	-	(0)	(1)	(0)	(2)	(0)	(0)	(0)	(539)	11	(529)	-	-	-
Caja de ahorros	(419)	(200)	(619)	(207)	(185)	(391)	37	(1)	36	(41)	(2)	(43)	6	(6)	(0)	15	0	15	(230)	(6)	(235)	-	-	-
Plazo fijo	1,117	(125)	993	477	(46)	431	40	(2)	38	(13)	(2)	(15)	(11)	(3)	(14)	13	1	14	630	(74)	556	(19)	1	(18)
Otros	36	(2)	34	44	(1)	43	2	1	2	0	(0)	0	(7)	(2)	(9)	0	(0)	0	(5)	0	(5)	2	-	2

(1) Los depósitos guardan relación con la cartera de créditos, incluyen las obligaciones con empresas públicas.

(2) A partir de noviembre de 2016 se incluye información de las Instituciones Financieras de Desarrollo - IFD y de febrero 2018 de Pro Mujer IFD (En el marco del Reglamento para las IFD no se incluye información de depósitos)

A partir de noviembre de 2020 se incluye información de la Institución Financiera de Desarrollo CIDRE y a partir de febrero de 2021 de la Institución Financiera de Desarrollo DIACONÍA. A partir de mayo de 2021 se incluye información de depósitos del público de las Instituciones Financieras de Desarrollo Fundación PRO MUJER y CRECER. A partir de septiembre de 2022 se incluye información de depósitos del público de la Institución Financiera de Desarrollo FUBODE. A partir de diciembre de 2022 se incluye información de depósitos del público de la Institución Financiera de Desarrollo IDEPRO.

DISPONIBILIDADES E INVERSIONES TEMPORARIAS - 31/07/2024

	SISTEMA DE INTERMEDIACIÓN FINANCIERA			BANCOS MÚLTIPLES			BANCOS PYME			ENTIDADES FINANCIERAS DE VIVIENDA			COOPERATIVAS DE AHORRO Y CRÉDITO			INSTITUCIONES FINANCIERAS DE DESARROLLO			BANCO PÚBLICO			BANCO DE DESARROLLO PRODUCTIVO		
	MN+UFV	ME+MV	TOTAL	MN+UFV	ME+MV	TOTAL	MN+UFV	ME+MV	TOTAL	MN+UFV	ME+MV	TOTAL	MN+UFV	ME+MV	TOTAL	MN+UFV	ME+MV	TOTAL	MN+UFV	ME+MV	TOTAL	MN+UFV	ME+MV	TOTAL
En millones de bolivianos																								
TOTAL (A+B)	61,062	9,834	70,896	42,990	7,888	50,878	586	103	689	654	126	780	1,333	442	1,775	816	140	956	13,441	1,072	14,512	1,242	64	1,306
DISPONIBILIDADES (A)	25,914	6,336	32,250	17,033	4,911	21,944	473	90	562	118	84	202	854	286	1,140	495	119	614	6,639	788	7,428	302	58	359
Caja	8,970	1,609	10,578	5,841	1,319	7,160	175	22	196	20	28	48	275	84	359	113	10	123	2,546	146	2,692	0	0	0
Banco Central de Bolivia	14,892	3,875	18,767	10,374	2,997	13,372	182	37	219	73	47	120	294	125	420	43	43	86	3,877	569	4,446	47	57	105
Bcos. y corresp. del país	1,163	153	1,316	226	9	236	28	0	28	25	10	34	285	76	361	330	56	387	15	0	15	254	0	254
Oficina matriz y sucursales	0	3	3	0	3	3	0	0	0	0	0	0	0	0	0	0	0	0	0	0	0	0	0	0
Bcos. y corresp. del exterior	0	696	696	0	582	582	0	30	30	0	0	0	0	0	0	10	10	0	73	73	0	0	0	0
Otros	889	0	889	591	0	591	88	0	88	0	0	0	-0	0	8	0	8	0	201	0	201	0	0	0
INVERSIONES TEMPORARIAS (B)	35,149	3,498	38,647	25,957	2,976	28,934	114	13	127	536	42	578	478	156	634	321	21	342	6,801	284	7,085	940	7	947
Banco Central de Bolivia	11,645	822	12,466	8,429	822	9,250	0	0	0	0	0	0	0	0	0	0	0	0	3,216	0	3,216	0	0	0
Entidades financ. del país	14,033	229	14,263	10,754	119	10,873	38	3	42	494	2	497	350	57	407	166	7	173	1,342	41	1,384	889	0	889
Entidades financ. del exterior	0	213	213	0	213	213	0	0	0	0	0	0	0	0	0	0	0	0	0	0	0	0	0	0
Ent. públic. no financ. del país	560	58	618	0	58	58	0	0	0	0	0	0	0	0	0	0	0	0	560	0	560	0	0	0
Otras ent. no financieras	4,270	1,157	5,426	3,598	1,065	4,663	27	1	28	0	15	15	43	35	78	130	10	141	425	29	454	46	1	47
Disponibilidad restringida	3,701	1,031	4,732	2,398	709	3,107	49	9	58	42	24	66	86	64	150	25	7	32	1,100	212	1,313	0	6	6
Otros	940	-11	929	779	-9	770	-1	0	-1	0	0	0	-0	0	0	-0	-3	-4	157	1	158	5	0	5
Variación con respecto a la gestión anterior (en millones de bolivianos)																								
TOTAL (A+B)	-1,442	178	-1,264	438	338	776	-114	9	-105	-13	-11	-24	62	-47	15	-63	30	-33	-1,875	-103	-1,978	125	-39	85
DISPONIBILIDADES (A)	-4,975	-335	-5,310	-2,365	-277	-2,643	-28	14	-15	-18	-10	-28	28	-29	-1	-64	33	-31	-2,700	-26	-2,726	174	-40	133
Caja	712	-770	-58	318	-618	-300	44	-3	42	-16	-2	-19	-9	-31	-40	17	-6	11	358	-110	248	0	0	0
Banco Central de Bolivia	-5,454	765	-4,688	-2,150	441	-1,708	-89	-4	-94	-3	-8	-11	7	22	30	-24	22	-2	-3,210	331	-2,879	16	-40	-24
Bcos. y corresp. del país	132	-16	116	0	-3	-3	6	-1	5	1	0	1	31	-20	11	-66	8	-58	1	0	1	158	-0	158
Oficina matriz y sucursales	0	3	3	0	3	3	0	0	0	0	0	0	0	0	0	0	0	0	0	0	0	0	0	0
Bcos. y corresp. del exterior	0	-300	-300	0	-85	-85	0	21	21	0	0	0	0	0	0	0	10	10	0	-247	-247	0	0	0
Otros	-365	-17	-382	-534	-16	-550	11	-0	11	0	0	0	-1	-0	-1	8	0	8	151	-0	151	0	0	0
INVERSIONES TEMPORARIAS (B)	3,533	513	4,046	2,803	616	3,419	-86	-5	-91	5	-1	4	33	-18	15	1	-3	-2	825	-77	748	-49	1	-48
Banco Central de Bolivia	5,282	822	6,103	3,859	822	4,681	0	0	0	0	0	0	0	0	0	0	0	0	1,422	0	1,422	0	0	0
Entidades financ. del país	-2,157	-195	-2,352	-1,418	-180	-1,598	-93	-2	-95	6	1	8	37	-13	24	-52	-1	-53	-591	0	-591	-46	0	-46
Entidades financ. del exterior	0	34	34	0	34	34	0	0	0	0	0	0	0	0	0	0	0	0	0	0	0	0	0	0
Ent. públic. no financ. del país	-9	-161	-170	-1	-161	-162	0	0	0	0	0	0	0	0	0	0	0	0	-8	0	-8	0	0	0
Otras ent. no financieras	344	-12	332	287	50	337	6	-3	3	0	0	0	-0	0	-0	52	-2	50	2	-58	-56	-3	0	-3
Disponibilidad restringida	14	-73	-59	38	-47	-9	2	-1	1	-1	-2	-3	-3	-5	-8	2	-0	2	-24	-19	-43	0	1	1
Otros	59	99	158	37	98	135	-0	0	-0	0	0	-0	0	0	0	-1	0	-1	24	0	25	-0	0	-0
Variación con respecto al mes anterior (en millones de bolivianos)																								
TOTAL (A+B)	-782	436	-346	-769	380	-389	18	8	26	-31	-3	-34	-11	-0	-12	62	8	70	-216	42	-173	166	1	166
DISPONIBILIDADES (A)	-151	-29	-179	-395	-106	-501	30	8	38	-3	-2	-5	4	2	6	45	11	57	-39	57	18	207	1	207
Caja	132	-157	-25	-148	-149	-297	13	-0	13	-8	-0	-8	0	-4	-3	3	-2	1	271	-2	269	0	0	0
Banco Central de Bolivia	-24	183	158	393	76	469	5	-15	-10	-2	-2	0	4	6	10	-2	3	1	-434	114	-320	8	1	9
Bcos. y corresp. del país	235	-0	235	-9	0	-9	5	-1	4	3	0	3	0	-0	-0	38	1	39	0	0	0	199	-0	199
Oficina matriz y sucursales	0	1	1	0	1	1	0	0	0	0	0	0	0	0	0	0	0	0	0	0	0	0	0	0
Bcos. y corresp. del exterior	-	(51)	(51)	-	(30)	(30)	-	24	24	-	-	-	-	-	-	9	9	-	(54)	(54)	-	-	-	-
Otros	(494)	(4)	(498)	(630)	(4)	(634)	7	(0)	7	-	-	-	(1)	-	(1)	6	-	6	124	(0)	124	-	-	-
INVERSIONES TEMPORARIAS (B)	(632)	465	(167)	(374)	486	112	(12)	(0)	(12)	(29)	(1)	(29)	(15)	(2)	(18)	16	(3)	13	(176)	(15)	(192)	(41)	0	(41)
Banco Central de Bolivia	213	402	615	311	402	713	-	-	-	-	-	-	-	-	-	-	-	-	(97)	-	(97)	-	-	-
Entidades financ. del país	(941)	(5)	(946)	0	(763)	(14)	0	(14)	(26)	(0)	(26)	(17)	(2)	(18)	2	(3)	(1)	(82)	-	(82)	(42)	-	-	(42)
Entidades financ. del exterior	-	91	91	-	91	91	-	-	-	-	-	-	-	-	-	-	-	-	-	-	-	-	-	-
Ent. públic. no financ. del país	(1)	(0)	(1)	(1)	(0)	(1)	-	-	-	-	-	-	-	-	-	-	-	-	-	-	-	-	-	-
Otras ent. no financieras	32	(9)	23	14	5	19	0	0	0	0	0	0	2	0	2	13	0	13	3	(13)	(10)	(0)	0	(0)
Disponibilidad restringida	103	(19)	84	111	(16)	95	2	(0)	2	(2)	(1)	(3)	(0)	(1)	(1)	1	0	1	(9)	(2)	(11)	0	0	0
Otros	(38)	4	(34)	(46)	4	(42)	(0)	-	(0)	(1)	-	(1)	0	0	0	(0)	(0)	(0)	9	0	9	0	-	0

CARTERA Y PREVISIONES - 31/07/2024

	SISTEMA DE INTERMEDIACIÓN FINANCIERA			BANCOS MÚLTIPLES			BANCOS PYME			ENTIDADES FINANCIERAS DE VIVIENDA			COOPERATIVAS DE AHORRO Y CRÉDITO			INSTITUCIONES FINANCIERAS DE DESARROLLO			BANCO PÚBLICO			BANCO DE DESARROLLO PRODUCTIVO		
	MN+UFV	ME+MV	TOTAL	MN+UFV	ME+MV	TOTAL	MN+UFV	ME+MV	TOTAL	MN+UFV	ME+MV	TOTAL	MN+UFV	ME+MV	TOTAL	MN+UFV	ME+MV	TOTAL	MN+UFV	ME+MV	TOTAL	MN+UFV	ME+MV	TOTAL
En millones de bolivianos																								
TOTAL CARTERA	216,649	1,248	217,897	159,158	284	159,442	4,260	42	4,301	2,401	65	2,466	6,766	715	7,480	7,809	82	7,891	32,146	60	32,206	4,111	-	4,111
POR SITUACIÓN																								
Vigente	209,228	1,079	210,306	153,846	224	154,071	4,033	35	4,068	2,281	57	2,338	6,466	657	7,124	7,583	72	7,656	31,048	32	31,080	3,970	-	3,970
Vencida	2,185	20	2,206	1,661	7	1,668	114	0	114	25	0	25	80	10	90	109	2	111	153	1	154	43	-	43
Ejecución	5,237	149	5,385	3,650	53	3,703	113	6	119	95	8	103	219	48	267	117	7	124	945	27	972	98	-	98
Variación con respecto a la gestión anterior (en millones de bolivianos)																								
TOTAL CARTERA	4,471	(300)	4,171	3,095	(154)	2,941	(59)	(8)	(66)	(87)	(13)	(100)	(45)	(109)	(154)	(199)	(10)	(208)	1,486	(6)	1,479	280	-	280
POR SITUACIÓN																								
Vigente	3,051	(303)	2,749	1,984	(148)	1,836	(81)	(7)	(89)	(137)	(13)	(150)	(116)	(119)	(234)	(227)	(10)	(236)	1,369	(5)	1,364	258	-	258
Vencida	350	(4)	346	259	(4)	255	13	(0)	13	9	0	10	25	(1)	23	15	2	18	21	(0)	21	6	-	6
Ejecución	1,070	7	1,077	851	(2)	849	9	0	10	40	0	41	46	11	57	12	(2)	10	95	(1)	95	15	-	15
Variación con respecto al mes anterior (en millones de bolivianos)																								
TOTAL CARTERA	718	(43)	675	521	(25)	496	2	(1)	1	(24)	(1)	(25)	4	(14)	(10)	8	(2)	6	144	(1)	144	64	-	64
POR SITUACIÓN																								
Vigente	620	(40)	580	451	(22)	429	11	(1)	10	(29)	(1)	(30)	(2)	(16)	(19)	15	(1)	13	134	0	134	41	-	41
Vencida	(138)	0	(138)	(116)	(2)	(118)	(11)	0	(11)	(4)	(0)	(4)	0	2	3	(4)	(0)	(4)	(4)	(0)	(5)	1	-	1
Ejecución	235	(2)	233	186	(1)	185	1	-	1	9	-	9	6	(0)	6	(3)	(0)	(4)	15	(0)	14	22	-	22
En millones de bolivianos																								
TOTAL PREVISIÓN - CARTERA	9,144	273	9,417	6,404	79	6,483	276	16	292	124	36	160	498	111	609	407	4	411	1,301	27	1,328	135	-	135
Prev. Específica	5,742	137	5,879	3,972	46	4,018	206	5	211	51	5	57	295	52	347	234	4	238	881	24	905	102	-	102
Prev. Genérica	3,403	136	3,539	2,432	33	2,465	70	11	81	73	31	104	203	59	262	173	-	173	420	3	423	33	-	33
Variación con respecto a la gestión anterior (en millones de bolivianos)																								
TOTAL PREVISIÓN - CARTERA	1,190	(43)	1,148	937	(33)	904	38	(0)	37	21	(0)	21	30	(3)	27	22	(0)	21	131	(6)	125	12	-	12
Prev. Específica	926	(6)	920	655	(6)	650	38	(0)	38	21	(0)	21	45	0	45	17	(0)	17	131	(1)	130	19	-	19
Prev. Genérica	264	(36)	228	282	(27)	254	(0)	-	(0)	1	-	1	(15)	(4)	(18)	5	-	5	(0)	(5)	(5)	(8)	-	(8)
Variación con respecto al mes anterior (en millones de bolivianos)																								
TOTAL PREVISIÓN - CARTERA	241	(26)	215	163	(26)	137	3	(0)	3	1	0	1	6	0	7	(4)	(0)	(4)	71	(0)	71	0	-	0
Prev. Específica	211	(1)	210	130	(1)	129	(1)	(0)	(1)	1	0	1	7	0	7	(5)	(0)	(5)	68	(0)	68	11	-	11
Prev. Genérica	30	(25)	5	33	(25)	8	4	-	4	0	-	0	(0)	(0)	(0)	2	-	2	3	-	3	(11)	-	(11)