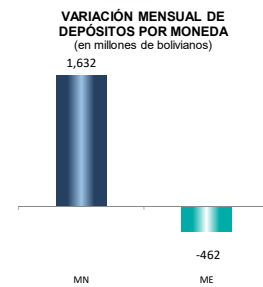
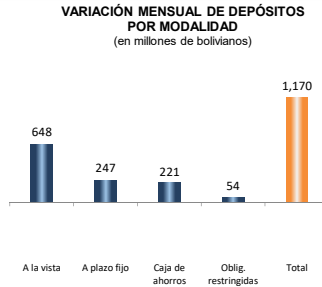
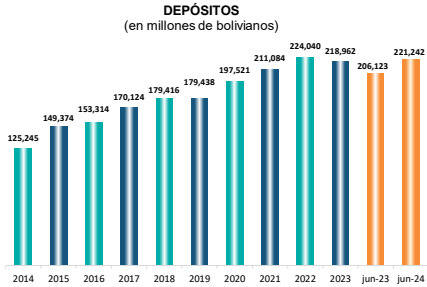
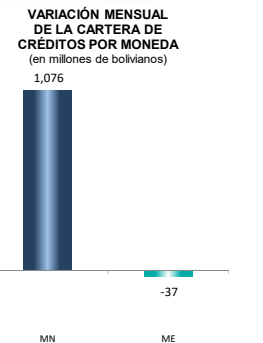
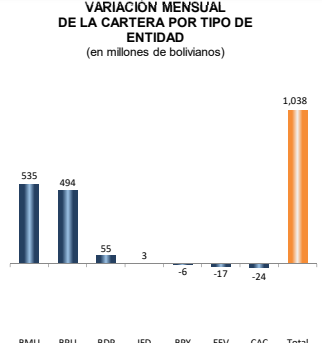
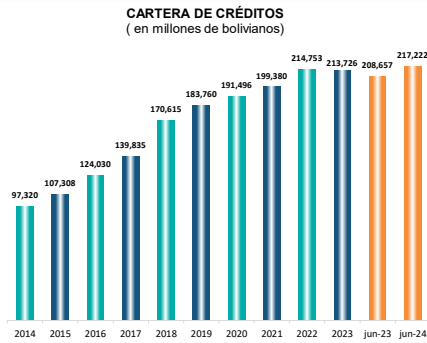


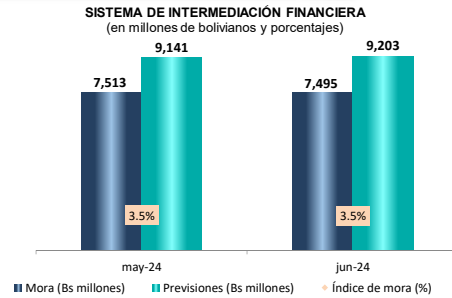
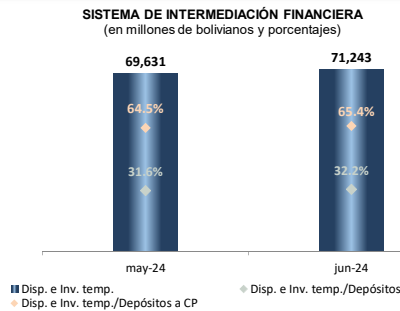
DEPÓSITOS



CARTERA DE CRÉDITOS



DISPONIBILIDADES, INVERSIONES TEMPORARIAS Y PREVISIONES



Nota. - Desde abril de 2023 no se incluye información del Banco Fassil S.A. considerando que fue intervenido según lo dispuesto en la Resolución ASFI/539/2023 de 25.04.2023.
 Nota. - La cartera de créditos incluye los préstamos al sector público, privado y financiero.
 A partir del 23 de noviembre de 2015, las mutuales de ahorro y préstamo se transformaron en entidades financieras de vivienda (EFV).
 A partir de diciembre de 2015 incluye información del Banco de Desarrollo Productivo S.A.M. (BDP). En cartera de créditos corresponde a las operaciones de primer piso.
 A partir de mayo de 2016 no se incluye la información de "La Paz" Entidad Financiera de Vivienda, debido a su intervención en cumplimiento de la Resolución ASFI/302/2016 de fecha 11.05.2016.
 A partir de noviembre de 2016 se incluye información de las Instituciones Financieras de Desarrollo - IFD y desde febrero 2018 de Pro Mujer IFD (En el marco del Reglamento para las IFD no se incluye información de depósitos).
 A partir de enero de 2017 se incluye información de las cooperativas de ahorro y crédito abiertas Magisterio Rural de Chuquisaca R.L. y La Sagrada Familia R.L.
 A partir de febrero de 2017 no se incluye información del Banco PYME Los Andes Procredit S.A. debido a que en fecha 31.01.17 se revocó su licencia de funcionamiento.
 A partir de abril de 2017 no se incluye la información de "La Plata" EFV, debido a que con Resolución ASFI/414/2017 de 30.03.17 se revocó su licencia de funcionamiento como efecto de la fusión por absorción con "La Primera" EFV.
 A partir de diciembre de 2018 no se incluye la información de las Entidades Financieras de Vivienda "Potosí", "Pando" y "Patiti", debido a que con Resoluciones ASFI/1552/2018, ASFI/1553/2018 y ASFI/1554/2018 de 03.12.2018 se revocaron sus licencias de funcionamiento como efecto de la fusión por absorción con "La Promotora" EFV.
 A partir de noviembre de 2019 se incluye información de Sembrar Sartawi IFD.
 A partir de enero de 2020 se incluye información de la Cooperativa de Ahorro y Crédito Societaria San Martín R.L.
 A partir de noviembre de 2020 se incluye información de depósitos del público de la Institución Financiera de Desarrollo CIDRE. A partir de febrero de 2021 se incluye información de depósitos del público de la Institución Financiera de Desarrollo DIACONIA.
 A partir de mayo de 2021 se incluye información de depósitos del público de las Instituciones Financieras de Desarrollo Fundación PRO MUJER y CRECER.
 A partir de julio de 2021 se incluye información de la Cooperativa de Ahorro y Crédito Abierta San Pedro de Aiquile R.L., en cumplimiento de la Resolución ASFI/421/2021 de 24.05.2021.
 A partir de septiembre de 2021 se incluye información de la Cooperativa de Ahorro y Crédito Societaria "Virgen de los Remedios" R.L. y de la Cooperativa de Ahorro y Crédito Abierta "San Francisco Solano" R.L., en cumplimiento de las Resoluciones ASFI/609/2021 y ASFI/695/2021 de 14.07.2021 y 02.08.2021, respectivamente.
 A partir de noviembre de 2021 se incluye información de las Cooperativas de Ahorro y Crédito Abiertas "Solucredit San Silvestre" R.L. y "Asociación de Productores de Leche" (Cooprole) R.L., en cumplimiento de las Resoluciones ASFI/803/2021 y ASFI/807/2021 ambas del 27.08.2021.
 A partir de marzo de 2022 se incluye información de la Cooperativa de Ahorro y Crédito Abierta "Cristo Rey Cochabamba" R.L., en cumplimiento de la Resolución ASFI/1200/2021 de 30.12.2021.
 A partir de septiembre de 2022 se incluye información de depósitos del público de la Institución Financiera de Desarrollo FUBODE.
 A partir de diciembre de 2022 se incluye información de depósitos del público de la Institución Financiera de Desarrollo IDEPRO.
 A partir de enero de 2023 se incluye información de las Cooperativas de Ahorro y Crédito Societarias "Cantera" R.L. y "Hospicio" R.L. y la Cooperativa de Ahorro y Crédito Abierta "Paulo VI" R.L., en cumplimiento de las Resoluciones ASFI/1008/2022 y ASFI/1009/2022, ambas del 26.08.2022, y la Resolución ASFI/976/2022 del 17.08.2022. A partir de abril de 2023 se incluye información de la Cooperativa de Ahorro y Crédito Societaria "Unión Santiago de Machaca USAMA" R.L., en cumplimiento de la Resolución ASFI/056/2023 de 20.01.2023.
 (*) BMU no incluye al Banco Público Unión S.A. (BPU).

CIFRAS EVOLUTIVAS - 30/06/2024

	VARIACIONES (Bs millones)					
	2022	2023	05/31/2024	06/30/2024	En el año	En el mes
(En millones de bolivianos)						
DEPÓSITOS (1)	224,040	218,962	220,072	221,242	2,280	1,170
Bancos múltiples	168,210 75%	158,708 75%	160,289 73%	161,381 73%	2,673	1,092
Bancos PYME (2)	4,369 2%	3,542 2%	3,776 2%	3,748 2%	207	(28)
Entidades financieras de vivienda (3)	2,499 1%	2,312 1%	2,257 1%	2,241 1%	(71)	(16)
Cooperativas de ahorro y crédito (4)	7,148 3%	7,378 3%	7,315 3%	7,314 3%	(64)	(1)
Instituciones financieras de desarrollo	1,065 0%	1,332 0%	1,499 1%	1,535 1%	204	36
Banco público	36,394 16%	41,160 16%	40,556 18%	40,657 18%	(502)	102
Banco de desarrollo productivo (6)	4,355 2%	4,532 2%	4,381 2%	4,366 2%	(166)	(15)
CARTERA DE CRÉDITOS	214,753	213,726	216,183	217,222	3,496	1,038
Bancos múltiples	164,208 76%	156,502 73%	158,411 73%	158,946 73%	2,444	535
Bancos PYME (2)	4,786 2%	4,368 2%	4,307 2%	4,300 2%	(67)	(6)
Entidades financieras de vivienda (3)	2,660 1%	2,566 1%	2,508 1%	2,491 1%	(75)	(17)
Cooperativas de ahorro y crédito (4)	7,139 3%	7,634 4%	7,515 3%	7,491 3%	(144)	(24)
Instituciones financieras de desarrollo (5)	8,022 4%	8,099 4%	7,882 4%	7,885 4%	(214)	3
Banco público	24,698 12%	30,726 14%	31,568 15%	32,062 15%	1,336	494
Banco de desarrollo productivo (6)	3,240 2%	3,831 2%	3,992 2%	4,047 2%	216	55
PREVISIONES	6,844	8,270	9,141	9,203	933	62
Bancos múltiples	4,789 70%	5,579 67%	6,282 69%	6,346 69%	767	64
Bancos PYME (2)	175 3%	254 3%	294 3%	289 3%	35	(5)
Entidades financieras de vivienda (3)	129 2%	139 2%	159 2%	159 2%	20	0
Cooperativas de ahorro y crédito (4)	517 8%	582 7%	606 7%	602 7%	20	(3)
Instituciones financieras de desarrollo (5)	342 5%	390 5%	415 5%	415 5%	25	(1)
Banco público	784 11%	1,203 15%	1,244 14%	1,257 14%	54	13
Banco de desarrollo productivo (6)	108 2%	123 1%	140 2%	135 1%	12	(6)
DISPONIBILIDADES E INVERSIONES TEMPORARIAS	65,101	72,161	69,631	71,243	(918)	1,612
Bancos múltiples	45,150 69%	50,102 69%	49,112 71%	51,267 72%	1,165	2,155
Bancos PYME (2)	778 1%	794 1%	699 1%	663 1%	(131)	(36)
Entidades financieras de vivienda (3)	796 1%	804 1%	821 1%	814 1%	10	(7)
Cooperativas de ahorro y crédito (4)	1,656 3%	1,760 2%	1,793 3%	1,786 3%	26	(7)
Instituciones financieras de desarrollo (5)	747 1%	989 1%	877 1%	886 1%	(103)	9
Banco público	14,980 23%	16,491 23%	15,097 22%	14,686 21%	(1,805)	(411)
Banco de desarrollo productivo (6)	994 2%	1,221 2%	1,232 2%	1,140 2%	(81)	(92)
POR DENOMINACIÓN MONETARIA						
DEPÓSITOS	224,040	218,962	220,072	221,242	2,280	1,170
MN+UFV	193,224 86%	196,532 90%	198,622 90%	200,253 91%	3,721	1,632
ME+MV	30,817 16%	22,430 11%	21,451 10%	20,989 9%	(1,441)	(462)
CARTERA DE CRÉDITOS	214,753	213,726	216,183	217,222	3,496	1,038
MN+UFV	213,052 99%	212,178 99%	214,856 99%	215,931 99%	3,753	1,076
ME+MV	1,701 1%	1,548 1%	1,328 1%	1,290 1%	(257)	(37)

Nota - Desde abril de 2023 no se incluye información del Banco Fossil S.A. considerando que fue intervenido según lo dispuesto en la Resolución ASFI1539/2023 de 25.04.2023.

(1) Los depósitos guardan relación con la cartera de créditos, incluyen las obligaciones con empresas públicas.

(2) A partir de febrero de 2017 no se incluye información del Banco PYME Los Andes Procredit S.A., debido a que con Resolución ASFI129/2017 de 31.01.17 se revocó su licencia de funcionamiento como efecto de la fusión por absorción con el Banco Mercantil Santa Cruz S.A.

(3) A partir de mayo de 2016 no se incluye la información de "La Paz" EFV, debido a su intervención en cumplimiento de la Resolución ASFI302/2016 de fecha 11.05.2016. A partir de abril de 2017 no se incluye la información de "La Plata" EFV, debido a que con Resolución ASFI414/2017 de 30.03.17 se revocó su licencia de funcionamiento como efecto de la fusión por absorción con "La Primera" EFV. A partir de diciembre de 2018 no se incluye la información de las Entidades Financieras de Vivienda "Potosí", "Pando" y "Palití", debido a que con Resoluciones ASFI1552/2018, ASFI1553/2018 y ASFI1554/2018 de 03.12.2018 se revocaron sus licencias de funcionamiento como efecto de la fusión por absorción con "La Promotora" EFV.

(4) A partir de enero de 2017 se incluye información de las cooperativas La Sagrada Familia R.L. y Magisterio Rural de Chuquisaca R.L., en cumplimiento de las Resoluciones ASFI1047/2016 de 04.11.2016 y ASFI1099/2016 de 21.11.2016, respectivamente. A partir de julio de 2021 se incluye información de la Cooperativa de Ahorro y Crédito Abierta San Pedro de Aquile R.L., en cumplimiento de la Resolución ASFI421/2021 de 24.05.2021. A partir de septiembre de 2021 se incluye información de la Cooperativa de Ahorro y Crédito Societaria "Virgen de los Remedios" R.L. y de la Cooperativa de Ahorro y Crédito Abierta "San Francisco Solano" R.L., en cumplimiento de las Resoluciones ASFI609/2021 y ASFI695/2021 de 14.07.2021 y 02.08.2021, respectivamente. A partir de noviembre de 2021 se incluye información de las Cooperativas de Ahorro y Crédito Abiertas "Solucredit San Silvestre" R.L. y "Asociación de Productores de Leche" (Cooprole) R.L., en cumplimiento de las Resoluciones ASFI803/2021 y ASFI807/2021 ambas del 27.08.2021. A partir de marzo de 2022 se incluye información de la Cooperativa de Ahorro y Crédito Abierta "Cristo Rey Cochabamba" R.L., en cumplimiento de la Resolución ASFI1200/2021 de 30.12.2021. A partir de enero de 2023 se incluye información de las Cooperativas de Ahorro y Crédito Societarias "Cantera" R.L. y "Hospicio" R.L. y la Cooperativa de Ahorro y Crédito Abierta "Paulo VI" R.L., en cumplimiento de las Resoluciones ASFI1008/2022 y ASFI1009/2022, ambas del 26.08.2022, y la Resolución ASFI976/2022 del 17.08.2022. A partir de abril de 2023 se incluye información de la Cooperativa de Ahorro y Crédito Societaria "Unión Santiago de Machaca USAMA" R.L., en cumplimiento de la Resolución ASFI056/2023 de 20.01.2023.

(5) A partir de noviembre de 2016 se incluye información de las Instituciones Financieras de Desarrollo - IFD y de febrero 2018 de Pro Mujer IFD (En el marco del Reglamento para las IFD no se incluye información de depósitos).

A partir de noviembre de 2020 se incluye información de la Institución Financiera de Desarrollo CIDRE y a partir de febrero de 2021 de la Institución Financiera de Desarrollo DIACONIA. A partir de mayo de 2021 se incluye información de depósitos del público de las Instituciones Financieras de Desarrollo Fundación PRO MUJER y CRECER. A

partir de septiembre de 2022 se incluye información de depósitos del público de la Institución Financiera de Desarrollo FUBODE. A partir de diciembre de 2022 se incluye información de depósitos del público de la Institución Financiera de Desarrollo IDEPRO.

(6) A partir de diciembre de 2015 incluye información del Banco de Desarrollo Productivo S.A.M. (BDP). En cartera de créditos corresponde a las operaciones de primer piso.

DEPÓSITOS - 30/06/2024

	SISTEMA DE INTERMEDIACIÓN FINANCIERA			BANCOS MÚLTIPLES			BANCOS PYME			ENTIDADES FINANCIERAS DE VIVIENDA			COOPERATIVAS DE AHORRO Y CRÉDITO			INSTITUCIONES FINANCIERAS DE DESARROLLO (2)			BANCO PÚBLICO			BANCO DE DESARROLLO PRODUCTIVO		
	MN+UFV	ME+MV	TOTAL	MN+UFV	ME+MV	TOTAL	MN+UFV	ME+MV	TOTAL	MN+UFV	ME+MV	TOTAL	MN+UFV	ME+MV	TOTAL	MN+UFV	ME+MV	TOTAL	MN+UFV	ME+MV	TOTAL	MN+UFV	ME+MV	TOTAL
En millones de bolivianos																								
DEPÓSITOS (1)	200,253	20,989	221,242	146,700	14,681	161,381	3,568	180	3,748	1,749	492	2,241	5,907	1,407	7,314	1,463	72	1,535	36,634	4,024	40,657	4,233	133	4,366
Vista	35,504	5,827	41,331	24,463	5,114	29,577	109	8	117	0	0	0	6	1	6	1	0	1	10,926	704	11,630	-	-	-
Caja de ahorros	59,605	7,442	67,047	41,167	5,856	47,023	971	62	1,033	1,361	339	1,700	1,930	290	2,221	580	3	583	13,595	892	14,487	-	-	-
Plazo fijo	101,126	7,143	108,269	78,394	3,273	81,667	2,450	101	2,551	365	142	507	3,751	1,045	4,797	880	69	949	11,053	2,380	13,433	4,233	133	4,366
Otros	4,018	577	4,595	2,677	438	3,114	38	9	48	23	11	34	220	71	290	2	0	2	1,059	48	1,107	-	-	-
Variación con respecto a la gestión anterior (en millones de bolivianos)																								
DEPÓSITOS (1)	3,722	(1,441)	2,280	3,545	(872)	2,673	245	(38)	207	(33)	(38)	(71)	28	(92)	(64)	206	(2)	204	(85)	(417)	(502)	(184)	18	(166)
Vista	2,613	82	2,695	2,065	(0)	2,065	(0)	(0)	(0)	0	-	0	(1)	(0)	(1)	(1)	0	(1)	549	83	632	-	-	-
Caja de ahorros	(317)	(1,040)	(1,357)	228	(995)	(767)	22	10	33	(19)	(32)	(51)	(57)	(27)	(84)	64	0	64	(556)	4	(552)	-	-	-
Plazo fijo	1,217	(451)	766	1,088	163	1,251	224	(49)	175	(14)	(6)	(20)	77	(70)	7	142	(2)	140	(116)	(504)	(620)	(184)	18	(166)
Otros	209	(33)	176	163	(40)	124	(1)	0	(0)	(0)	0	(0)	9	6	15	1	0	1	37	0	37	-	-	-
Variación con respecto al mes anterior (en millones de bolivianos)																								
DEPÓSITOS (1)	1,632	(462)	1,170	1,486	(393)	1,092	(19)	(9)	(28)	(10)	(6)	(16)	12	(13)	(1)	36	(0)	36	155	(54)	102	(29)	13	(15)
Vista	925	(277)	648	393	(248)	146	(26)	(0)	(26)	0	-	0	1	(0)	1	0	0	0	556	(30)	527	-	-	-
Caja de ahorros	392	(171)	221	295	(159)	136	(19)	(1)	(20)	(8)	(6)	(14)	(6)	(4)	(10)	24	(0)	23	107	(0)	107	-	-	-
Plazo fijo	268	(21)	247	774	11	785	26	(8)	19	(2)	(1)	(3)	7	(13)	(6)	12	0	12	(521)	(24)	(545)	(29)	13	(15)
Otros	47	7	54	23	3	26	0	0	0	1	(0)	0	10	4	14	0	0	0	13	(0)	13	-	-	-

(1) Los depósitos guardan relación con la cartera de créditos, incluyen las obligaciones con empresas públicas.

(2) A partir de noviembre de 2016 se incluye información de las Instituciones Financieras de Desarrollo - IFD y de febrero 2018 de Pro Mujer IFD (En el marco del Reglamento para las IFD no se incluye información de depósitos)

A partir de noviembre de 2020 se incluye información de la Institución Financiera de Desarrollo CIDRE y a partir de febrero de 2021 de la Institución Financiera de Desarrollo DIACONÍA. A partir de mayo de 2021 se incluye información de depósitos del público de las Instituciones Financieras de Desarrollo Fundación PRO MUJER y CRECER. A partir de septiembre de 2022 se incluye información de depósitos del público de la Institución Financiera de Desarrollo FUBODE. A partir de diciembre de 2022 se incluye información de depósitos del público de la Institución Financiera de Desarrollo IDEPRO.

DISPONIBILIDADES E INVERSIONES TEMPORARIAS - 30/06/2024

	SISTEMA DE INTERMEDIACIÓN FINANCIERA			BANCOS MÚLTIPLES			BANCOS PYME			ENTIDADES FINANCIERAS DE VIVIENDA			COOPERATIVAS DE AHORRO Y CRÉDITO			INSTITUCIONES FINANCIERAS DE DESARROLLO			BANCO PÚBLICO			BANCO DE DESARROLLO PRODUCTIVO		
	MN+UFV	ME+MV	TOTAL	MN+UFV	ME+MV	TOTAL	MN+UFV	ME+MV	TOTAL	MN+UFV	ME+MV	TOTAL	MN+UFV	ME+MV	TOTAL	MN+UFV	ME+MV	TOTAL	MN+UFV	ME+MV	TOTAL	MN+UFV	ME+MV	TOTAL
En millones de bolivianos																								
TOTAL (A+B)	61,844	9,398	71,243	43,759	7,508	51,267	568	95	663	686	129	814	1,344	442	1,786	754	132	886	13,656	1,029	14,686	1,076	64	1,140
DISPONIBILIDADES (A)	26,064	6,365	32,429	17,427	5,018	22,445	443	81	524	121	86	207	851	284	1,135	449	108	557	6,679	731	7,409	95	57	152
Caja	8,837	1,766	10,603	5,989	1,468	7,457	161	22	183	28	28	56	275	88	363	110	11	121	2,275	148	2,423	0	0	0
Banco Central de Bolivia	14,916	3,693	18,609	9,982	2,921	12,903	177	52	229	71	48	120	290	119	409	45	40	85	4,311	455	4,766	39	57	96
Bcos. y corresp. del país	928	153	1,081	235	9	245	23	1	24	22	10	31	284	77	361	292	56	348	15	0	15	56	0	56
Oficina matriz y sucursales	0	2	2	0	2	2	0	0	0	0	0	0	0	0	0	0	0	0	0	0	0	0	0	0
Bcos. y corresp. del exterior	0	746	746	0	613	613	0	6	6	0	0	0	0	0	0	1	1	0	127	127	0	0	0	0
Otros	1,383	4	1,387	1,222	4	1,225	81	0	81	0	0	1	-0	1	2	0	2	77	1	78	0	0	0	0
INVERSIONES TEMPORARIAS (B)	35,780	3,034	38,814	26,332	2,491	28,822	126	13	139	565	42	607	494	158	652	305	24	329	6,978	299	7,276	981	7	988
Banco Central de Bolivia	11,431	420	11,851	8,118	420	8,538	0	0	0	0	0	0	0	0	0	0	0	0	3,314	0	3,314	0	0	0
Entidades financ. del país	14,974	234	15,209	11,517	119	11,636	52	3	56	520	3	522	366	59	425	164	10	174	1,424	41	1,465	930	0	930
Entidades financ. del exterior	0	122	122	0	122	122	0	0	0	0	0	0	0	0	0	0	0	0	0	0	0	0	0	0
Ent. públic. no financ. del país	560	58	619	1	58	59	0	0	0	0	0	0	0	0	0	0	0	0	560	0	560	0	0	0
Otras ent. no financieras	4,238	1,165	5,403	3,584	1,061	4,644	27	1	28	0	15	15	41	35	76	117	10	127	423	42	465	46	1	47
Disponibilidad restringida	3,599	1,049	4,648	2,287	724	3,011	47	9	56	44	25	69	86	64	151	25	7	31	1,109	214	1,324	0	6	6
Otros	978	-15	962	825	-13	812	-1	0	-1	1	0	1	-0	0	-0	-3	-4	148	1	149	5	0	5	5
Variación con respecto a la gestión anterior (en millones de bolivianos)																								
TOTAL (A+B)	-659	-258	-918	1,207	-42	1,165	-132	1	-131	18	-8	10	73	-47	26	-125	22	-103	-1,659	-145	-1,805	-41	-40	-81
DISPONIBILIDADES (A)	-4,824	-307	-5,131	-1,971	-171	-2,142	-58	6	-53	-16	-8	-23	24	-31	-6	-110	22	-88	-2,661	-84	-2,744	-33	-41	-74
Caja	580	-613	-33	466	-468	-3	31	-2	29	-9	-2	-11	-10	-27	-37	14	-4	9	87	-108	-21	0	0	0
Banco Central de Bolivia	-5,429	583	-4,846	-2,543	365	-2,177	-94	11	-83	-5	-6	-11	3	16	19	-22	19	-3	-2,776	218	-2,559	7	-40	-33
Bcos. y corresp. del país	-104	-16	-119	10	-3	7	1	0	1	-2	0	-2	30	-19	11	-104	7	-97	1	0	1	-40	-0	-41
Oficina matriz y sucursales	0	2	2	0	2	2	0	0	0	0	0	0	0	0	0	0	0	0	0	0	0	0	0	0
Bcos. y corresp. del exterior	0	-250	-250	0	-54	-54	0	-3	-3	0	0	0	0	0	0	1	1	0	-193	-193	0	0	0	0
Otros	129	-13	116	96	-13	84	4	-0	4	0	0	0	-0	0	2	0	2	27	-0	27	0	0	0	0
INVERSIONES TEMPORARIAS (B)	4,164	48	4,213	3,177	130	3,307	-74	-5	-78	34	-0	34	49	-16	33	-15	0	-15	1,001	-62	940	-8	1	-7
Banco Central de Bolivia	5,068	420	5,488	3,548	420	3,968	0	0	0	0	0	0	0	0	0	0	0	0	1,520	0	1,520	0	0	0
Entidades financ. del país	-1,216	-190	-1,406	-655	-180	-835	-79	-2	-81	32	1	33	53	-11	42	-54	2	-52	-510	0	-510	-4	0	-4
Entidades financ. del exterior	0	-57	-57	0	-57	-57	0	0	0	0	0	0	0	0	0	0	0	0	0	0	0	0	0	0
Ent. públic. no financ. del país	-8	-161	-169	-0	-161	-161	0	0	0	0	0	0	0	0	0	0	0	0	-8	0	-8	0	0	0
Otras ent. no financieras	313	-4	309	273	46	319	6	-3	3	0	0	0	-2	0	-2	39	-2	37	-1	-45	-46	-3	0	-3
Disponibilidad restringida	-89	-55	-143	-72	-32	-104	-0	-55	-1	-2	-1	-3	-5	-8	-8	1	-0	1	-15	-17	-32	0	1	1
Otros	97	95	192	83	95	177	-0	0	-0	1	0	1	0	-0	-0	-1	0	-1	15	0	16	-1	0	-1
Variación con respecto al mes anterior (en millones de bolivianos)																								
TOTAL (A+B)	1,475	136	1,612	2,051	105	2,155	-24	-12	-36	-6	-1	-7	4	-10	-7	8	1	9	-474	63	-411	-82	-10	-92
DISPONIBILIDADES (A)	1,618	-74	1,544	2,241	-118	2,123	-40	-11	-52	2	-1	1	-3	-4	-8	8	-2	6	-537	70	-467	-53	-7	-59
Caja	288	-102	186	627	-99	528	-0	-0	0	2	-1	1	-44	-4	-48	2	-1	1	-299	3	-295	0	0	0
Banco Central de Bolivia	845	58	903	1,001	36	1,037	-56	-8	-64	4	0	5	40	1	41	-0	-2	-3	-120	37	-82	-24	-7	-31
Bcos. y corresp. del país	-11	-0	-11	17	0	17	-3	-0	-3	-4	0	-4	-1	-1	-2	8	1	9	0	0	0	-28	-0	-28
Oficina matriz y sucursales	0	0	0	0	0	0	0	0	0	0	0	0	0	0	0	0	0	0	0	0	0	0	0	0
Bcos. y corresp. del exterior	-	(34)	(34)	-	(59)	(59)	-	(3)	(3)	-	-	-	-	-	-	0	0	0	-	29	29	-	-	-
Otros	496	4	500	596	3	599	19	(0)	19	-	-	-	1	(0)	1	(1)	-	(1)	(119)	0	(118)	-	-	-
INVERSIONES TEMPORARIAS (B)	(143)	210	67	(190)	223	32	16	(0)	16	(9)	0	(8)	7	(6)	1	(1)	4	3	63	(7)	56	(29)	(3)	(33)
Banco Central de Bolivia	(134)	420	286	(199)	420	221	-	-	-	-	-	-	-	-	-	-	-	-	65	-	65	-	-	-
Entidades financ. del país	(72)	(51)	(123)	(8)	(46)	(54)	17	0	17	(9)	0	(9)	7	(5)	2	(18)	4	(14)	(30)	-	(30)	(30)	(3)	(34)
Entidades financ. del exterior	-	(52)	(52)	-	(52)	(52)	-	-	-	-	-	-	-	-	-	-	-	-	-	-	-	-	-	-
Ent. públic. no financ. del país	-	(149)	(149)	-	(149)	(149)	-	-	-	-	-	-	-	-	-	-	-	-	-	-	-	-	-	-
Otras ent. no financieras	56	(9)	47	31	(5)	26	2	0	2	0	0	0	(0)	0	(0)	17	0	17	(0)	(4)	(5)	7	0	7
Disponibilidad restringida	(2)	(13)	(15)	(20)	(9)	(29)	(2)	(0)	(3)	1	(0)	1	0	(1)	0	(0)	0	19	(3)	16	-	0	0	0
Otros	9	64	73	6	64	70	0	-	0	0	-	0	0	(0)	0	(0)	0	(0)	9	0	9	(7)	(0)	(7)

CARTERA Y PREVISIONES - 30/06/2024

	SISTEMA DE INTERMEDIACIÓN FINANCIERA			BANCOS MÚLTIPLES			BANCOS PYME			ENTIDADES FINANCIERAS DE VIVIENDA			COOPERATIVAS DE AHORRO Y CRÉDITO			INSTITUCIONES FINANCIERAS DE DESARROLLO			BANCO PÚBLICO			BANCO DE DESARROLLO PRODUCTIVO		
	MN+UFV	ME+MV	TOTAL	MN+UFV	ME+MV	TOTAL	MN+UFV	ME+MV	TOTAL	MN+UFV	ME+MV	TOTAL	MN+UFV	ME+MV	TOTAL	MN+UFV	ME+MV	TOTAL	MN+UFV	ME+MV	TOTAL	MN+UFV	ME+MV	TOTAL
En millones de bolivianos																								
TOTAL CARTERA POR SITUACIÓN	215,931	1,290	217,222	158,637	309	158,946	4,258	43	4,300	2,425	66	2,491	6,762	729	7,491	7,801	84	7,885	32,001	61	32,062	4,047	-	4,047
Vigente	208,607	1,119	209,726	153,395	246	153,641	4,021	36	4,058	2,310	58	2,368	6,469	674	7,143	7,569	74	7,642	30,914	32	30,946	3,929	-	3,929
Vencida	2,323	20	2,343	1,777	9	1,786	125	0	125	29	0	29	80	7	87	112	3	115	157	1	158	42	-	42
Ejecución	5,001	151	5,152	3,464	54	3,519	111	6	117	86	8	94	213	48	261	120	7	128	930	28	958	76	-	76
Variación con respecto a la gestión anterior (en millones de bolivianos)																								
TOTAL CARTERA POR SITUACIÓN	3,753	(257)	3,496	2,574	(130)	2,444	(61)	(7)	(67)	(63)	(12)	(75)	(49)	(95)	(144)	(206)	(8)	(214)	1,342	(6)	1,336	216	-	216
Vigente	2,431	(262)	2,169	1,533	(127)	1,407	(93)	(6)	(99)	(108)	(13)	(120)	(113)	(102)	(216)	(241)	(9)	(250)	1,235	(6)	1,230	217	-	217
Vencida	487	(4)	483	375	(3)	373	24	(0)	24	13	0	14	24	(4)	21	19	2	21	26	0	26	5	-	5
Ejecución	835	9	844	665	(0)	665	8	0	8	32	0	32	40	11	51	16	(2)	14	81	(0)	80	(7)	-	(7)
Variación con respecto al mes anterior (en millones de bolivianos)																								
TOTAL CARTERA POR SITUACIÓN	1,076	(37)	1,038	552	(18)	535	(5)	(1)	(6)	(13)	(4)	(17)	(12)	(12)	(24)	4	(1)	3	495	(1)	494	55	-	55
Vigente	1,091	(35)	1,056	588	(19)	569	(6)	(1)	(7)	(10)	(4)	(13)	(4)	(8)	(12)	(4)	(2)	(5)	465	(1)	464	61	-	61
Vencida	(39)	(1)	(41)	(47)	1	(45)	6	(0)	5	(1)	0	(1)	(9)	(3)	(12)	7	0	7	8	0	9	(4)	-	(4)
Ejecución	24	(1)	23	11	0	11	(5)	0	(5)	(2)	(1)	(2)	0	(1)	(0)	0	(0)	0	22	-	22	(3)	-	(3)
En millones de bolivianos																								
TOTAL PREVISIÓN - CARTERA	8,904	299	9,203	6,241	105	6,346	273	16	289	123	36	159	491	111	602	411	4	415	1,230	27	1,257	135	-	135
Prev. Específica	5,531	138	5,669	3,842	47	3,889	207	5	212	50	5	55	288	52	340	239	4	243	813	24	838	91	-	91
Prev. Genérica	3,373	161	3,534	2,399	58	2,457	66	11	77	73	31	103	203	59	262	171	-	171	417	3	420	44	-	44
Variación con respecto a la gestión anterior (en millones de bolivianos)																								
TOTAL PREVISIÓN - CARTERA	950	(17)	933	774	(7)	767	35	(0)	35	20	(0)	20	24	(4)	20	25	(0)	25	60	(6)	54	12	-	12
Prev. Específica	715	(5)	710	525	(4)	520	39	(0)	39	20	(0)	20	38	0	38	22	(0)	22	63	(0)	63	8	-	8
Prev. Genérica	234	(11)	223	249	(2)	247	(4)	-	(4)	1	-	1	(14)	(4)	(18)	3	-	3	(3)	(5)	(9)	3	-	3
Variación con respecto al mes anterior (en millones de bolivianos)																								
TOTAL PREVISIÓN - CARTERA	64	(2)	62	65	(1)	64	(5)	(0)	(5)	0	(0)	0	(2)	(1)	(3)	(0)	(0)	(1)	13	(0)	13	(6)	-	(6)
Prev. Específica	7	(2)	5	(3)	(1)	(3)	(1)	(0)	(1)	1	(0)	1	(2)	(1)	(3)	(3)	(0)	(3)	22	(0)	22	(7)	-	(7)
Prev. Genérica	57	0	57	67	(0)	67	(5)	-	(5)	(0)	-	(0)	(0)	0	0	3	-	3	(9)	-	(9)	1	-	1