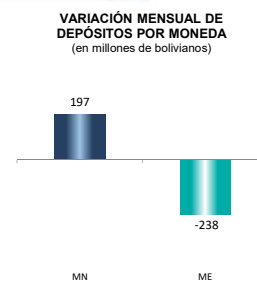
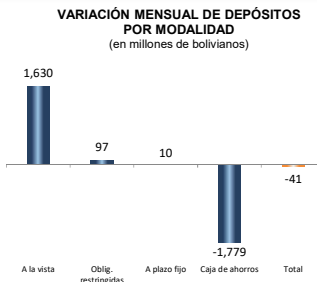
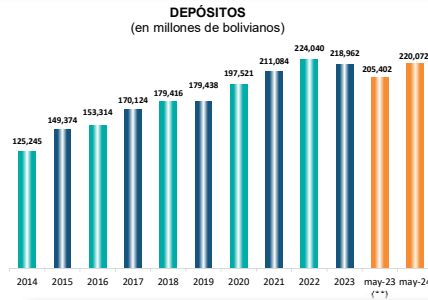
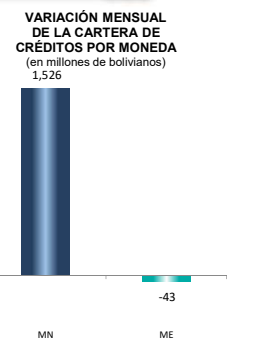
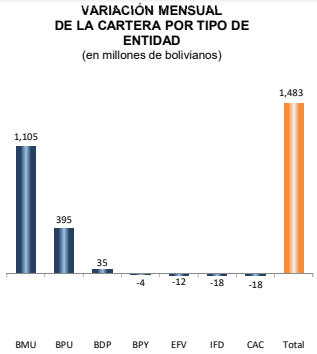
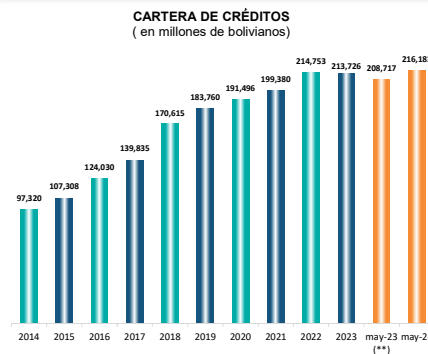


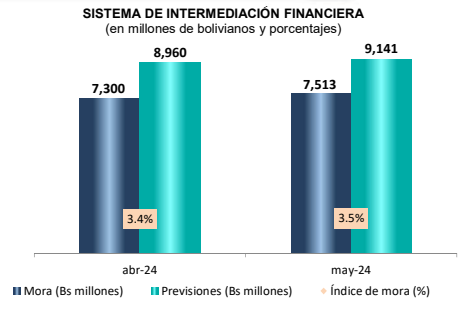
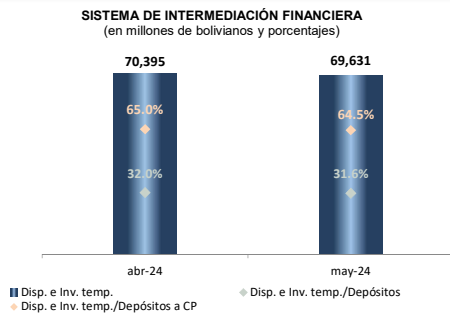
DEPÓSITOS



CARTERA DE CRÉDITOS



DISPONIBILIDADES, INVERSIONES TEMPORARIAS Y PREVISIONES



Nota. - Desde abril de 2023 no se incluye información del Banco Fasil S.A. considerando que fue intervenido según lo dispuesto en la Resolución ASFI/539/2023 de 25.04.2023.

Nota. - La cartera de créditos incluye los préstamos al sector público, privado y financiero.

A partir del 23 de noviembre de 2015, las mutuales de ahorro y préstamo se transformaron en entidades financieras de vivienda (EFV).

A partir de diciembre de 2015 incluye información del Banco de Desarrollo Productivo S.A.M. (BDP). En cartera de créditos corresponde a las operaciones de primer piso.

A partir de mayo de 2016 no se incluye la información de "La Paz" Entidad Financiera de Vivienda, debido a su intervención en cumplimiento de la Resolución ASFI/302/2016 de fecha 11.05.2016.

A partir de noviembre de 2016 se incluye información de las Instituciones Financieras de Desarrollo - IFD y desde febrero 2018 de Pro Mujer IFD (En el marco del Reglamento para las IFD no se incluye información de depósitos).

A partir de enero de 2017 se incluye información de las cooperativas de ahorro y crédito abiertas Magisterio Rural de Chuquisaca R.L. y La Sagrada Familia R.L.

A partir de febrero de 2017 no se incluye información del Banco PRIME Los Andes Procredit S.A. debido a que en fecha 31.01.17 se revocó su licencia de funcionamiento.

A partir de abril de 2017 no se incluye la información de "La Pizar" EFV, debido a que con Resolución ASFI/14/2017 de 30.03.17 se revocó su licencia de funcionamiento como efecto de la fusión por absorción con "La Primera" EFV.

A partir de diciembre de 2018 no se incluye la información de las Entidades Financieras de Vivienda "Potosí", "Pando" y "Patillí", debido a que con Resoluciones ASFI/1552/2018, ASFI/1553/2018 y ASFI/1554/2018 de 03.12.2018 se revocaron sus licencias de funcionamiento como efecto de la fusión por absorción con "La Promotora" EFV.

A partir de noviembre de 2019 se incluye información de Sembrar Sartawi IFD.

A partir de enero de 2020 se incluye información de la Cooperativa de Ahorro y Crédito Societaria San Martín R.L.

A partir de noviembre de 2020 se incluye información de depósitos del público de la Institución Financiera de Desarrollo CIDRE. A partir de febrero de 2021 se incluye información de depósitos del público de la Institución Financiera de Desarrollo DIACONIA.

A partir de mayo de 2021 se incluye información de depósitos del público de las Instituciones Financieras de Desarrollo Fundación PRO MUJER y CRECER.

A partir de julio de 2021 se incluye información de la Cooperativa de Ahorro y Crédito Abierta San Pedro de Aquile R.L., en cumplimiento de la Resolución ASFI/421/2021 de 24.05.2021.

A partir de septiembre de 2021 se incluye información de la Cooperativa de Ahorro y Crédito Societaria "Virgen de los Remedios" R.L. y de la Cooperativa de Ahorro y Crédito Abierta "San Francisco Solano" R.L., en cumplimiento de las Resoluciones ASFI/609/2021 y ASFI/695/2021 de 14.07.2021 y 02.08.2021, respectivamente.

A partir de noviembre de 2021 se incluye información de las Cooperativas de Ahorro y Crédito Abiertas "Solucredit San Silvestre" R.L. y "Asociación de Productores de Leche" (Cooprole) R.L., en cumplimiento de las Resoluciones ASFI/803/2021 y ASFI/807/2021 ambas del 27.08.2021.

A partir de marzo de 2022 se incluye información de la Cooperativa de Ahorro y Crédito Abierta "Cristo Rey Cochabamba" R.L., en cumplimiento de la Resolución ASFI/1200/2021 de 30.12.2021.

A partir de septiembre de 2022 se incluye información de depósitos del público de la Institución Financiera de Desarrollo FUBODE.

A partir de diciembre de 2022 se incluye información de depósitos del público de la Institución Financiera de Desarrollo IDEPRO.

A partir de enero de 2023 se incluye información de las Cooperativas de Ahorro y Crédito Societarias "Cantera" R.L. y "Hospicio" R.L. y la Cooperativa de Ahorro y Crédito Abierta "Paulo VI" R.L., en cumplimiento de las Resoluciones ASFI/1008/2022 y ASFI/1009/2022, ambas del 26.08.2022, y la Resolución ASFI/1976/2022 del 17.08.2022. A partir de abril de 2023 se incluye información de la Cooperativa de Ahorro y Crédito Societaria "Unión Santiago de Machaca USAMA" R.L., en cumplimiento de la Resolución ASFI/056/2023 de 20.01.2023.

(*) BMU no incluye al Banco Público Unión S.A. (BPU).

(**) Para fines comparativos no se incluye información del ex Banco Fasil S.A.



CIFRAS EVOLUTIVAS - 31/05/2024

					VARIACIONES (Bs millones)	
	2022	2023	04/30/2024	05/31/2024	En el año	En el mes
(En millones de bolivianos)						
DEPÓSITOS (1)	224,040	218,962	220,114	220,072	1,110	(41)
Bancos múltiples	168,210 75%	158,708 75%	159,835 73%	160,289 73%	1,581	454
Bancos PYME (2)	4,369 2%	3,542 2%	3,723 2%	3,776 2%	234	53
Entidades financieras de vivienda (3)	2,499 1%	2,312 1%	2,287 1%	2,257 1%	(55)	(30)
Cooperativas de ahorro y crédito (4)	7,148 3%	7,378 3%	7,350 3%	7,315 3%	(63)	(36)
Instituciones financieras de desarrollo	1,065 0%	1,332 0%	1,481 1%	1,499 1%	168	19
Banco público	36,394 16%	41,160 16%	40,878 19%	40,556 18%	(604)	(322)
Banco de desarrollo productivo (6)	4,355 2%	4,532 2%	4,561 2%	4,381 2%	(151)	(179)
CARTERA DE CRÉDITOS	214,753	213,726	214,701	216,183	2,457	1,483
Bancos múltiples	164,208 76%	156,502 73%	157,306 73%	158,411 73%	1,910	1,105
Bancos PYME (2)	4,786 2%	4,368 2%	4,311 2%	4,307 2%	(61)	(4)
Entidades financieras de vivienda (3)	2,660 1%	2,566 1%	2,521 1%	2,508 1%	(58)	(12)
Cooperativas de ahorro y crédito (4)	7,139 3%	7,634 4%	7,533 4%	7,515 3%	(120)	(18)
Instituciones financieras de desarrollo (5)	8,022 4%	8,099 4%	7,901 4%	7,882 4%	(217)	(18)
Banco público	24,698 12%	30,726 14%	31,173 15%	31,568 15%	842	395
Banco de desarrollo productivo (6)	3,240 2%	3,831 2%	3,957 2%	3,992 2%	161	35
PREVISIONES	6,844	8,270	8,960	9,141	871	181
Bancos múltiples	4,789 70%	5,579 67%	6,117 68%	6,282 69%	703	165
Bancos PYME (2)	175 3%	254 3%	291 3%	294 3%	40	3
Entidades financieras de vivienda (3)	129 2%	139 2%	159 2%	159 2%	20	1
Cooperativas de ahorro y crédito (4)	517 8%	582 7%	612 7%	606 7%	24	(7)
Instituciones financieras de desarrollo (5)	342 5%	390 5%	407 5%	415 5%	25	8
Banco público	784 11%	1,203 15%	1,236 14%	1,244 14%	41	8
Banco de desarrollo productivo (6)	108 2%	123 1%	138 2%	140 2%	17	2
DISPONIBILIDADES E INVERSIONES TEMPORARIAS	65,101	72,161	70,395	69,631	(2,530)	(764)
Bancos múltiples	45,150 69%	50,102 69%	49,473 70%	49,112 71%	(990)	(361)
Bancos PYME (2)	778 1%	794 1%	643 1%	699 1%	(95)	56
Entidades financieras de vivienda (3)	796 1%	804 1%	818 1%	821 1%	18	4
Cooperativas de ahorro y crédito (4)	1,656 3%	1,760 2%	1,790 3%	1,793 3%	33	3
Instituciones financieras de desarrollo (5)	747 1%	989 1%	872 1%	877 1%	(112)	4
Banco público	14,980 23%	16,491 23%	15,804 22%	15,097 22%	(1,394)	(708)
Banco de desarrollo productivo (6)	994 2%	1,221 2%	995 1%	1,232 2%	11	237
POR DENOMINACIÓN MONETARIA						
DEPÓSITOS	224,040	218,962	220,114	220,072	1,110	(41)
MN+UFV	193,224 86%	196,532 90%	198,425 90%	198,622 90%	2,090	197
ME+MV	30,817 16%	22,430 11%	21,689 10%	21,451 10%	(979)	(238)
CARTERA DE CRÉDITOS	214,753	213,726	214,701	216,183	2,457	1,483
MN+UFV	213,052 99%	212,178 99%	213,330 99%	214,856 99%	2,677	1,526
ME+MV	1,701 1%	1,548 1%	1,370 1%	1,328 1%	(220)	(43)

Nota: - Desde abril de 2023 no se incluye información del Banco Fasil S.A. considerando que fue intervenido según lo dispuesto en la Resolución ASF/539/2023 de 25.04.2023.

(1) Los depósitos guardan relación con la cartera de créditos, incluyen las obligaciones con empresas públicas.

(2) A partir de febrero de 2017 no se incluye información del Banco PYME Los Andes Procredit S.A. debido a que con Resolución ASF/129/2017 de 31.01.17 se revocó su licencia de funcionamiento como efecto de la fusión por absorción con el Banco Mercantil Santa Cruz S.A.

(3) A partir de mayo de 2016 no se incluye la información de "La Paz" EFV, debido a su intervención en cumplimiento de la Resolución ASF/302/2016 de fecha 11.05.2016. A partir de abril de 2017 no se incluye la información de "La Plata" EFV, debido a que con Resolución ASF/1414/2017 de 30.03.17 se revocó su licencia de funcionamiento como efecto de la fusión por absorción con "La Primera" EFV. A partir de diciembre de 2018 no se incluye la información de las Entidades Financieras de Vivienda "Potosí", "Pando" y "Patillí", debido a que con Resoluciones ASF/1552/2018, ASF/1553/2018 y ASF/1554/2018 de 03.12.2018 se revocaron sus licencias de funcionamiento como efecto de la fusión por absorción con "La Promotora" EFV.

(4) A partir de enero de 2017 se incluye información de las cooperativas La Sagrada Familia R.L. y Magisterio Rural de Chuquisaca R.L., en cumplimiento de las Resoluciones ASF/1047/2016 de 04.11.2016 y ASF/1099/2016 de 21.11.2016, respectivamente. A partir de julio de 2021 se incluye información de la Cooperativa de Ahorro y Crédito Abierta San Pedro de Aquile R.L., en cumplimiento de la Resolución ASF/1421/2021 de 24.05.2021. A partir de septiembre de 2021 se incluye información de la Cooperativa de Ahorro y Crédito Societaria "Virgen de los Remedios" R.L. y de la Cooperativa de Ahorro y Crédito Abierta "San Francisco Solano" R.L., en cumplimiento de las Resoluciones ASF/1059/2021 y ASF/1095/2021 de 14.07.2021 y 02.08.2021, respectivamente. A partir de noviembre de 2021 se incluye información de las Cooperativas de Ahorro y Crédito Abiertas "Soluciones San Silvestre" R.L. y "Asociación de Productores de Leche" (Cooprola) R.L., en cumplimiento de las Resoluciones ASF/1003/2021 y ASF/1807/2021 ambas del 27.08.2021. A partir de marzo de 2022 se incluye información de la Cooperativa de Ahorro y Crédito Abierta "Cristo Rey Cochabamba" R.L., en cumplimiento de la Resolución ASF/1200/2021 de 30.12.2021. A partir de enero de 2023 se incluye información de las Cooperativas de Ahorro y Crédito Societarias "Cartera" R.L. y "Hospicio" R.L. y la Cooperativa de Ahorro y Crédito Abierta "Paulo VI" R.L., en cumplimiento de las Resoluciones ASF/1008/2022 y ASF/1009/2022, ambas del 26.08.2022, y la Resolución ASF/916/2022 del 17.08.2022. A partir de abril de 2023 se incluye información de la Cooperativa de Ahorro y Crédito Societaria "Unión Santiago de Machaca USAMA" R.L., en cumplimiento de la Resolución ASF/056/2023 de 20.01.2023.

(5) A partir de noviembre de 2016 se incluye información de las Instituciones Financieras de Desarrollo - IFD y de febrero 2018 de Pro Mujer IFD (En el marco del Reglamento para las IFD no se incluye información de depósitos).

A partir de noviembre de 2020 se incluye información de la Institución Financiera de Desarrollo CIDRE y a partir de febrero de 2021 de la Institución Financiera de Desarrollo DIACONIA. A partir de mayo de 2021 se incluye información de depósitos del público de las Instituciones Financieras de Desarrollo Fundación PRO MUJER y CRECER.

A partir de septiembre de 2022 se incluye información de depósitos del público de la Institución Financiera de Desarrollo FUBODE. A partir de diciembre de 2022 se incluye información de depósitos del público de la Institución Financiera de Desarrollo IDEPRO.

(6) A partir de diciembre de 2015 incluye información del Banco de Desarrollo Productivo S.A.M. (BDP). En cartera de créditos corresponde a las operaciones de primer piso.

DEPÓSITOS - 31/05/2024

	SISTEMA DE INTERMEDIACIÓN FINANCIERA			BANCOS MÚLTIPLES			BANCOS PYME			ENTIDADES FINANCIERAS DE VIVIENDA			COOPERATIVAS DE AHORRO Y CRÉDITO			INSTITUCIONES FINANCIERAS DE DESARROLLO (2)			BANCO PÚBLICO			BANCO DE DESARROLLO PRODUCTIVO		
	MN+UFV	ME+MV	TOTAL	MN+UFV	ME+MV	TOTAL	MN+UFV	ME+MV	TOTAL	MN+UFV	ME+MV	TOTAL	MN+UFV	ME+MV	TOTAL	MN+UFV	ME+MV	TOTAL	MN+UFV	ME+MV	TOTAL	MN+UFV	ME+MV	TOTAL
En millones de bolivianos																								
DEPÓSITOS (1)	198,622	21,451	220,072	145,214	15,075	160,289	3,587	189	3,776	1,758	499	2,257	5,895	1,420	7,315	1,427	72	1,500	36,479	4,077	40,556	4,262	120	4,381
Vista	34,579	6,105	40,684	24,069	5,362	29,431	135	8	143	0	0	0	5	1	5	1	0	1	10,369	734	11,103	-	-	-
Caja de ahorros	59,213	7,613	66,826	40,872	6,016	46,887	990	63	1,053	1,370	344	1,714	1,936	294	2,231	557	3	560	13,488	892	14,380	-	-	-
Plazo fijo	100,858	7,163	108,022	77,619	3,262	80,881	2,424	108	2,532	367	143	509	3,744	1,058	4,802	868	69	937	11,575	2,403	13,978	4,262	120	4,381
Otros	3,971	570	4,541	2,654	435	3,089	38	9	47	22	11	33	210	67	276	1	0	1	1,046	48	1,094	-	-	-
Variación con respecto a la gestión anterior (en millones de bolivianos)																								
DEPÓSITOS (1)	2,090	(979)	1,110	2,060	(479)	1,581	264	(30)	234	(24)	(31)	(55)	16	(80)	(63)	170	(2)	168	(241)	(363)	(604)	(156)	5	(151)
Vista	1,688	360	2,047	1,672	247	1,919	26	(0)	26	-	-	-	(2)	(0)	(2)	(1)	0	(1)	(7)	113	106	-	-	-
Caja de ahorros	(709)	(869)	(1,578)	(67)	(836)	(902)	42	11	53	(11)	(26)	(37)	(51)	(23)	(74)	40	1	41	(663)	4	(659)	-	-	-
Plazo fijo	949	(430)	519	314	152	466	197	(41)	156	(12)	(6)	(17)	70	(58)	12	130	(2)	128	406	(480)	(75)	(156)	5	(151)
Otros	162	(40)	122	141	(43)	98	(1)	0	(1)	(1)	0	(1)	(1)	2	1	1	0	1	24	0	24	-	-	-
Variación con respecto al mes anterior (en millones de bolivianos)																								
DEPÓSITOS (1)	197	(238)	(41)	598	(145)	454	64	(10)	53	(23)	(6)	(30)	(22)	(14)	(36)	10	8	19	(272)	(50)	(322)	(159)	(21)	(179)
Vista	1,712	(82)	1,630	1,306	(20)	1,286	2	0	2	(0)	-	(0)	0	(0)	0	(0)	(0)	(0)	404	(62)	342	-	-	-
Caja de ahorros	(1,630)	(149)	(1,779)	(959)	(137)	(1,096)	43	(2)	41	(23)	(5)	(27)	(44)	(4)	(49)	5	0	5	(652)	(0)	(652)	-	-	-
Plazo fijo	14	(4)	10	153	17	170	22	(8)	14	(1)	(2)	(2)	19	(12)	7	6	8	14	(26)	13	(13)	(159)	(21)	(179)
Otros	100	(3)	97	98	(4)	94	(3)	(0)	(3)	(0)	0	0	4	2	6	0	0	0	1	(1)	0	-	-	-

(1) Los depósitos guardan relación con la cartera de créditos, incluyen las obligaciones con empresas públicas.

(2) A partir de noviembre de 2016 se incluye información de las Instituciones Financieras de Desarrollo - IFD y de febrero 2018 de Pro Mujer IFD (En el marco del Reglamento para las IFD no se incluye información de depósitos).

A partir de noviembre de 2020 se incluye información de la Institución Financiera de Desarrollo CIDRE y a partir de febrero de 2021 de la Institución Financiera de Desarrollo DIACONÍA. A partir de mayo de 2021 se incluye información de depósitos del público de las Instituciones Financieras de Desarrollo Fundación PRO MUJER y CRECER. A partir de septiembre de 2022 se incluye información de depósitos del público de la Institución Financiera de Desarrollo FUBODE. A partir de diciembre de 2022 se incluye información de depósitos del público de la Institución Financiera de Desarrollo IDEPRO.

CARTERA Y PREVISIONES - 31/05/2024

	SISTEMA DE INTERMEDIACIÓN FINANCIERA			BANCOS MÚLTIPLES			BANCOS PYME			ENTIDADES FINANCIERAS DE VIVIENDA			COOPERATIVAS DE AHORRO Y CRÉDITO			INSTITUCIONES FINANCIERAS DE DESARROLLO			BANCO PÚBLICO			BANCO DE DESARROLLO PRODUCTIVO		
	MN+UFV	ME+MV	TOTAL	MN+UFV	ME+MV	TOTAL	MN+UFV	ME+MV	TOTAL	MN+UFV	ME+MV	TOTAL	MN+UFV	ME+MV	TOTAL	MN+UFV	ME+MV	TOTAL	MN+UFV	ME+MV	TOTAL	MN+UFV	ME+MV	TOTAL
En millones de bolivianos																								
TOTAL CARTERA	214,856	1,328	216,183	158,085	326	158,411	4,263	44	4,307	2,438	70	2,508	6,774	741	7,515	7,797	85	7,882	31,506	61	31,568	3,992	-	3,992
POR SITUACIÓN																								
Vigente	207,516	1,154	208,670	152,808	265	153,073	4,027	38	4,065	2,320	61	2,381	6,473	682	7,155	7,572	75	7,647	30,449	33	30,482	3,867	-	3,867
Vencida	2,362	22	2,384	1,824	7	1,831	120	0	120	30	0	31	89	10	99	105	2	108	149	1	150	45	-	45
Ejecución	4,977	152	5,130	3,453	54	3,507	116	6	122	88	8	96	213	49	261	120	7	127	908	28	936	79	-	79
Variación con respecto a la gestión anterior (en millones de bolivianos)																								
TOTAL CARTERA	2,677	(220)	2,457	2,022	(112)	1,910	(55)	(5)	(61)	(50)	(8)	(58)	(37)	(83)	(120)	(210)	(7)	(217)	847	(5)	842	161	-	161
POR SITUACIÓN																								
Vigente	1,340	(228)	1,112	946	(108)	838	(87)	(5)	(92)	(98)	(9)	(107)	(109)	(94)	(203)	(237)	(7)	(245)	771	(5)	766	156	-	156
Vencida	527	(3)	524	422	(4)	418	19	(0)	19	15	0	15	33	(1)	32	12	2	14	17	(0)	17	9	-	9
Ejecución	810	11	821	654	(1)	653	13	(0)	13	33	1	34	39	12	52	15	(2)	14	59	(0)	59	(4)	-	(4)
Variación con respecto al mes anterior (en millones de bolivianos)																								
TOTAL CARTERA	1,526	(43)	1,483	1,124	(19)	1,105	(2)	(2)	(4)	(10)	(3)	(12)	(2)	(16)	(18)	(17)	(1)	(18)	397	(2)	395	35	-	35
POR SITUACIÓN																								
Vigente	1,308	(39)	1,269	909	(15)	895	1	(1)	(0)	(11)	(2)	(13)	(10)	(19)	(28)	(16)	(1)	(17)	403	(1)	401	32	-	32
Vencida	121	(7)	115	137	(5)	132	(9)	(0)	(9)	(0)	(1)	(1)	4	(1)	3	(3)	1	(3)	(10)	(0)	(10)	3	-	3
Ejecución	96	3	99	78	0	79	5	(0)	5	1	0	2	3	4	7	3	(1)	2	4	(0)	4	0	-	0
En millones de bolivianos																								
TOTAL PREVISIÓN - CARTERA	8,839	301	9,141	6,177	106	6,282	278	16	294	123	36	159	493	112	606	411	4	415	1,217	27	1,244	140	-	140
Prev. Específica	5,524	140	5,664	3,844	48	3,892	208	5	213	49	5	55	290	53	344	243	4	247	791	24	816	98	-	98
Prev. Genérica	3,316	161	3,477	2,332	58	2,390	70	11	81	73	31	104	203	59	262	168	-	168	426	3	429	42	-	42
Variación con respecto a la gestión anterior (en millones de bolivianos)																								
TOTAL PREVISIÓN - CARTERA	885	(14)	871	709	(6)	703	40	(0)	40	20	0	20	26	(3)	24	26	(0)	26	47	(6)	41	17	-	17
Prev. Específica	708	(3)	705	527	(4)	524	40	(0)	40	19	0	19	40	1	42	26	(0)	25	41	(0)	41	15	-	15
Prev. Genérica	177	(11)	166	182	(2)	180	0	-	0	1	-	1	(14)	(4)	(18)	0	-	0	6	(5)	1	2	-	2
Variación con respecto al mes anterior (en millones de bolivianos)																								
TOTAL PREVISIÓN - CARTERA	191	(10)	181	166	(1)	165	3	(0)	3	1	(0)	1	(4)	(3)	(7)	9	(0)	8	14	(6)	8	2	-	2
Prev. Específica	178	(1)	178	153	(0)	153	3	(0)	3	1	(0)	1	5	1	5	3	(0)	3	11	(0)	11	2	-	2
Prev. Genérica	13	(9)	3	13	(0)	13	-	-	-	0	-	0	(8)	(4)	(12)	5	-	5	3	(5)	(3)	-	-	-