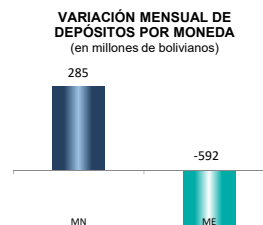
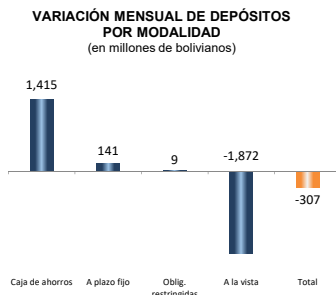
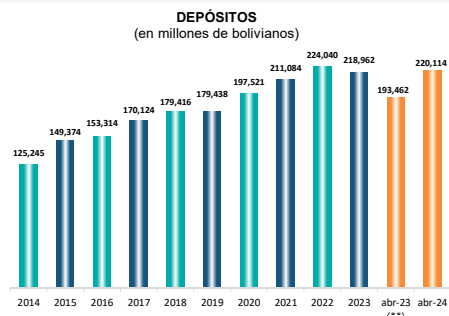
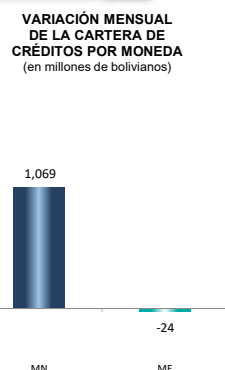
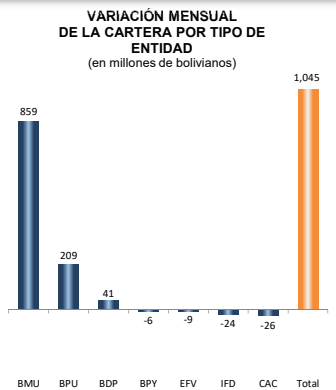
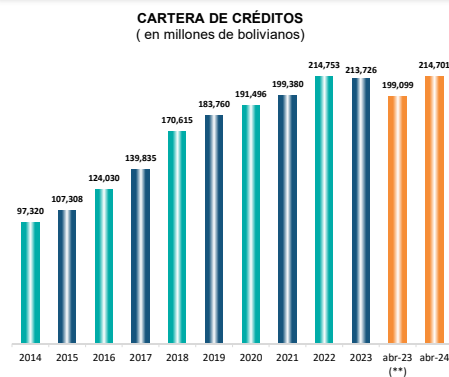


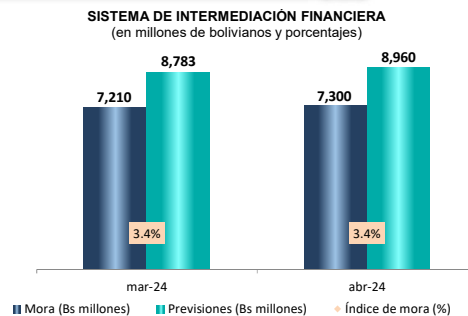
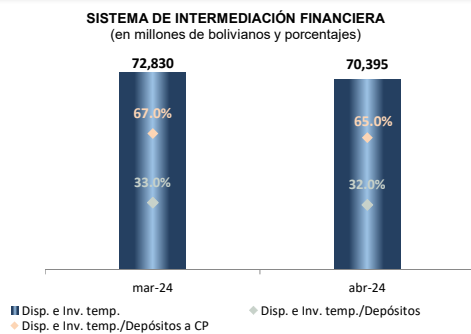
**DEPÓSITOS**



**CARTERA DE CRÉDITOS**



**DISPONIBILIDADES, INVERSIONES TEMPORARIAS Y PREVISIONES**



Nota. - Desde abril de 2023 no se incluye información del Banco Fasil S.A. considerando que fue intervenido según lo dispuesto en la Resolución ASFI/539/2023 de 25.04.2023.

Nota. - La cartera de créditos incluye los préstamos al sector público, privado y financiero.

A partir del 23 de noviembre de 2015, las mutuales de ahorro y préstamo se transformaron en entidades financieras de vivienda (EFV).

A partir de diciembre de 2015 incluye información del Banco de Desarrollo Productivo S.A.M. (BDP). En cartera de créditos corresponde a las operaciones de primer piso.

A partir de mayo de 2016 no se incluye la información de "La Paz" Entidad Financiera de Vivienda, debido a su intervención en cumplimiento de la Resolución ASFI/302/2016 de fecha 11.05.2016.

A partir de noviembre de 2016 se incluye información de las Instituciones Financieras de Desarrollo - IFD y desde febrero 2018 de Pro Mujer IFD (En el marco del Reglamento para las IFD no se incluye información de depósitos).

A partir de enero de 2017 se incluye información de las cooperativas de ahorro y crédito abiertas Magisterio Rural de Chuquisaca R.L. y La Sagrada Familia R.L.

A partir de febrero de 2017 no se incluye información del Banco PYME Los Andes Procredit S.A. debido a que en fecha 31.01.17 se revocó su licencia de funcionamiento.

A partir de abril de 2017 no se incluye la información de "La Plata" EFV, debido a que con Resolución ASFI/141/2017 de 30.03.17 se revocó su licencia de funcionamiento como efecto de la fusión por absorción con "La Primera" EFV.

A partir de diciembre de 2018 no se incluye la información de las Entidades Financieras de Vivienda "Potosí", "Pando" y "Pailiti", debido a que con Resoluciones ASFI/1552/2018, ASFI/1553/2018 y ASFI/1554/2018 de 03.12.2018 se revocaron sus licencias de funcionamiento como efecto de la fusión por absorción con "La Promotora" EFV.

A partir de noviembre de 2019 se incluye información de Sembrar Sartawi IFD.

A partir de enero de 2020 se incluye información de la Cooperativa de Ahorro y Crédito Societaria San Martín R.L.

A partir de noviembre de 2020 se incluye información de depósitos del público de la Institución Financiera de Desarrollo CIDRE. A partir de febrero de 2021 se incluye información de depósitos del público de la Institución Financiera de Desarrollo DIACONÍA.

A partir de mayo de 2021 se incluye información de depósitos del público de las Instituciones Financieras de Desarrollo Fundación PRO MUJER y CRECER.

A partir de julio de 2021 se incluye información de la Cooperativa de Ahorro y Crédito Abierta San Pedro de Aiquile R.L., en cumplimiento de la Resolución ASFI/421/2021 de 24.05.2021.

A partir de septiembre de 2021 se incluye información de la Cooperativa de Ahorro y Crédito Societaria "Virgen de los Remedios" R.L. y de la Cooperativa de Ahorro y Crédito Abierta "San Francisco Solano" R.L., en cumplimiento de las Resoluciones ASFI/609/2021 y ASFI/695/2021 de 14.07.2021 y 02.08.2021, respectivamente.

A partir de noviembre de 2021 se incluye información de las Cooperativas de Ahorro y Crédito Abiertas "Salucridi San Silvestre" R.L. y "Asociación de Productores de Leche" (Cooprole) R.L., en cumplimiento de las Resoluciones ASFI/803/2021 y ASFI/807/2021 ambas del 27.08.2021.

A partir de marzo de 2022 se incluye información de la Cooperativa de Ahorro y Crédito Abierta "Cristo Rey Cochabamba" R.L., en cumplimiento de la Resolución ASFI/1200/2021 de 30.12.2021.

A partir de septiembre de 2022 se incluye información de depósitos del público de la Institución Financiera de Desarrollo FUBODE.

A partir de diciembre de 2022 se incluye información de depósitos del público de la Institución Financiera de Desarrollo IDEPRO.

A partir de enero de 2023 se incluye información de las Cooperativas de Ahorro y Crédito Societarias "Cantera" R.L. y "Hospicio" R.L. y la Cooperativa de Ahorro y Crédito Abierta "Paulo VI" R.L., en cumplimiento de las Resoluciones ASFI/1008/2022 y ASFI/1009/2022, ambas del 26.08.2022, y la Resolución ASFI/976/2022 del 17.08.2022. A partir de abril de 2023 se incluye información de la Cooperativa de Ahorro y Crédito Societaria "Unión Santiago de Machaca USAMA" R.L., en cumplimiento de la Resolución ASFI/056/2023 de 20.01.2023.

(\*) BMU no incluye al Banco Público Unión S.A.(BPU).

(\*\*) Para fines comparativos no se incluye información del ex Banco Fasil S.A.



## CIFRAS EVOLUTIVAS - 30/04/2024

	VARIACIONES (Bs millones)					
	2022	2023	31/03/2024	30/04/2024	En el año	En el mes
(En millones de bolivianos)						
<b>DEPÓSITOS (1)</b>	<b>224,040</b>	<b>218,962</b>	<b>220,421</b>	<b>220,114</b>	<b>1,152</b>	<b>(307)</b>
Bancos múltiples	168,210 75%	158,708 75%	160,987 73%	159,835 73%	1,127	(1,152)
Bancos PYME (2)	4,369 2%	3,542 2%	3,755 2%	3,723 2%	181	(33)
Entidades financieras de vivienda (3)	2,499 1%	2,312 1%	2,291 1%	2,287 1%	(25)	(4)
Cooperativas de ahorro y crédito (4)	7,148 3%	7,378 3%	7,298 3%	7,350 3%	(28)	52
Instituciones financieras de desarrollo	1,065 0%	1,332 0%	1,474 1%	1,481 1%	149	7
Banco público	36,394 16%	41,160 16%	40,083 18%	40,878 19%	(282)	795
Banco de desarrollo productivo (6)	4,355 2%	4,532 2%	4,532 2%	4,561 2%	29	28
<b>CARTERA DE CRÉDITOS</b>	<b>214,753</b>	<b>213,726</b>	<b>213,656</b>	<b>214,701</b>	<b>975</b>	<b>1,045</b>
Bancos múltiples	164,208 76%	156,502 73%	156,447 73%	157,306 73%	804	859
Bancos PYME (2)	4,786 2%	4,368 2%	4,318 2%	4,311 2%	(56)	(6)
Entidades financieras de vivienda (3)	2,660 1%	2,566 1%	2,529 1%	2,521 1%	(45)	(9)
Cooperativas de ahorro y crédito (4)	7,139 3%	7,634 4%	7,559 4%	7,533 4%	(101)	(26)
Instituciones financieras de desarrollo (5)	8,022 4%	8,099 4%	7,924 4%	7,901 4%	(199)	(24)
Banco público	24,698 12%	30,726 14%	30,964 14%	31,173 15%	447	209
Banco de desarrollo productivo (6)	3,240 2%	3,831 2%	3,915 2%	3,957 2%	126	41
<b>PREVISIONES</b>	<b>6,844</b>	<b>8,270</b>	<b>8,783</b>	<b>8,960</b>	<b>690</b>	<b>177</b>
Bancos múltiples	4,789 70%	5,579 67%	5,946 68%	6,117 68%	538	171
Bancos PYME (2)	175 3%	254 3%	289 3%	291 3%	37	1
Entidades financieras de vivienda (3)	129 2%	139 2%	155 2%	158 2%	19	3
Cooperativas de ahorro y crédito (4)	517 8%	582 7%	611 7%	612 7%	30	1
Instituciones financieras de desarrollo (5)	342 5%	390 5%	410 5%	407 5%	17	(3)
Banco público	784 11%	1,203 15%	1,240 14%	1,236 14%	33	(4)
Banco de desarrollo productivo (6)	108 2%	123 1%	131 1%	138 2%	15	7
<b>DISPONIBILIDADES E INVERSIONES TEMPORARIAS</b>	<b>65,101</b>	<b>72,161</b>	<b>72,830</b>	<b>70,395</b>	<b>(1,765)</b>	<b>(2,435)</b>
Bancos múltiples	45,150 69%	50,102 69%	52,422 72%	49,473 70%	(629)	(2,949)
Bancos PYME (2)	778 1%	794 1%	726 1%	643 1%	(151)	(83)
Entidades financieras de vivienda (3)	796 1%	804 1%	814 1%	818 1%	14	4
Cooperativas de ahorro y crédito (4)	1,656 3%	1,760 2%	1,763 2%	1,790 3%	30	27
Instituciones financieras de desarrollo (5)	747 1%	989 1%	1,010 1%	872 1%	(116)	(137)
Banco público	14,980 23%	16,491 23%	15,079 21%	15,804 22%	(686)	725
Banco de desarrollo productivo (6)	994 2%	1,221 2%	1,016 1%	995 1%	(226)	(21)
<b>POR DENOMINACIÓN MONETARIA</b>						
<b>DEPÓSITOS</b>	<b>224,040</b>	<b>218,962</b>	<b>220,421</b>	<b>220,114</b>	<b>1,152</b>	<b>(307)</b>
MN+UFV	193,224 86%	196,532 90%	198,140 90%	198,425 90%	1,893	285
ME+MV	30,817 16%	22,430 11%	22,281 10%	21,689 10%	(741)	(592)
<b>CARTERA DE CRÉDITOS</b>	<b>214,753</b>	<b>213,726</b>	<b>213,656</b>	<b>214,701</b>	<b>975</b>	<b>1,045</b>
MN+UFV	213,052 99%	212,178 99%	212,261 99%	213,330 99%	1,152	1,069
ME+MV	1,701 1%	1,548 1%	1,395 1%	1,370 1%	(178)	(24)

Nota. - Desde abril de 2023 no se incluye información del Banco Fassi S.A. considerando que fue intervenido según lo dispuesto en la Resolución ASFI/539/2023 de 25.04.2023.

(1) Los depósitos guardan relación con la cartera de créditos, incluyen las obligaciones con empresas públicas.

(2) A partir de febrero de 2017 no se incluye información del Banco PYME Los Andes Procredit S.A., debido a que con Resolución ASFI/129/2017 de 31.01.17 se revocó su licencia de funcionamiento como efecto de la fusión por absorción con el Banco Mercantil Santa Cruz S.A.

(3) A partir de mayo de 2016 no se incluye la información de "La Paz" EFV, debido a su intervención en cumplimiento de la Resolución ASFI/302/2016 de fecha 11.05.2016. A partir de abril de 2017 no se incluye la información de "La Plata" EFV, debido a que con Resolución ASFI/414/2017 de 30.03.17 se revocó su licencia de funcionamiento como efecto de la fusión por absorción con "La Primera" EFV. A partir de diciembre de 2018 no se incluye la información de las Entidades Financieras de Vivienda "Potosí", "Pando" y "Patillí", debido a que con Resoluciones ASFI/1552/2018, ASFI/1553/2018 y ASFI/1554/2018 de 03.12.2018 se revocaron sus licencias de funcionamiento como efecto de la fusión por absorción con "La Promotora" EFV.

(4) A partir de enero de 2017 se incluye información de las cooperativas La Sagrada Familia R.L. y Magisterio Rural de Chuquisaca R.L., en cumplimiento de las Resoluciones ASFI/1047/2016 de 04.11.2016 y ASFI/1099/2016 de 21.11.2016, respectivamente. A partir de julio de 2021 se incluye información de la Cooperativa de Ahorro y Crédito Abierta San Pedro de Aligula R.L., en cumplimiento de la Resolución ASFI/421/2021 de 24.05.2021. A partir de septiembre de 2021 se incluye información de la Cooperativa de Ahorro y Crédito Societaria "Virgen de los Remedios" R.L. y de la Cooperativa de Ahorro y Crédito Abierta "San Francisco Solano" R.L., en cumplimiento de las Resoluciones ASFI/609/2021 y ASFI/695/2021 de 14.07.2021 y 02.08.2021, respectivamente. A partir de noviembre de 2021 se incluye información de las Cooperativas de Ahorro y Crédito Abiertas "Solucredit San Silvestre" R.L. y "Asociación de Productores de Leche" (Cooprole) R.L., en cumplimiento de las Resoluciones ASFI/803/2021 y ASFI/807/2021 ambas del 27.08.2021. A partir de marzo de 2022 se incluye información de la Cooperativa de Ahorro y Crédito Abierta "Cristo Rey Cochabamba" R.L., en cumplimiento de la Resolución ASFI/1200/2021 de 30.12.2021. A partir de enero de 2023 se incluye información de las Cooperativas de Ahorro y Crédito Societarias "Cantera" R.L. y "Hospicio" R.L. y la Cooperativa de Ahorro y Crédito Abierta "Paulo VI" R.L., en cumplimiento de las Resoluciones ASFI/1008/2022 y ASFI/1009/2022, ambas del 26.08.2022, y la Resolución ASFI/976/2022 del 17.08.2022. A partir de abril de 2023 se incluye información de la Cooperativa de Ahorro y Crédito Societaria "Unión Santiago de Machaca USAMA" R.L., en cumplimiento de la Resolución ASFI/656/2023 de 20.01.2023.

(5) A partir de noviembre de 2016 se incluye información de las Instituciones Financieras de Desarrollo - IFD y de febrero 2016 de Pro Mujer IFD (En el marco del Reglamento para las IFD no se incluye información de depósitos).

A partir de noviembre de 2020 se incluye información de la Institución Financiera de Desarrollo CIDRE y a partir de febrero de 2021 de la Institución Financiera de Desarrollo DIACONIA. A partir de mayo de 2021 se incluye información de depósitos del público de las Instituciones Financieras de Desarrollo Fundación PRO MUJER y CRECER. A partir de septiembre de 2022 se incluye información de depósitos del público de la Institución Financiera de Desarrollo FUBODE. A partir de diciembre de 2022 se incluye información de depósitos del público de la Institución Financiera de Desarrollo IDEPRO.

(6) A partir de diciembre de 2015 incluye información del Banco de Desarrollo Productivo S.A.M. (BDP). En cartera de créditos corresponde a las operaciones de primer piso.



## DEPÓSITOS - 30/04/2024

	SISTEMA DE INTERMEDIACIÓN FINANCIERA			BANCOS MÚLTIPLES			BANCOS PYME			ENTIDADES FINANCIERAS DE VIVIENDA			COOPERATIVAS DE AHORRO Y CRÉDITO			INSTITUCIONES FINANCIERAS DE DESARROLLO (2)			BANCO PÚBLICO			BANCO DE DESARROLLO PRODUCTIVO		
	MN+UFV	ME+MV	TOTAL	MN+UFV	ME+MV	TOTAL	MN+UFV	ME+MV	TOTAL	MN+UFV	ME+MV	TOTAL	MN+UFV	ME+MV	TOTAL	MN+UFV	ME+MV	TOTAL	MN+UFV	ME+MV	TOTAL	MN+UFV	ME+MV	TOTAL
<b>En millones de bolivianos</b>																								
<b>DEPÓSITOS (1)</b>	198,425	21,689	220,114	144,616	15,220	159,835	3,523	199	3,723	1,782	505	2,287	5,917	1,434	7,350	1,417	64	1,481	36,750	4,127	40,878	4,420	140	4,561
Vista	32,867	6,187	39,054	22,763	5,383	28,146	133	8	141	0	0	0	4	1	5	1	0	1	9,965	796	10,761	-	-	-
Caja de ahorros	60,843	7,761	68,605	41,831	6,153	47,983	948	65	1,013	1,392	349	1,741	1,981	299	2,280	552	3	555	14,140	892	15,032	-	-	-
Plazo fijo	100,844	7,167	108,012	77,466	3,245	80,711	2,402	116	2,518	367	145	512	3,725	1,070	4,795	863	61	924	11,601	2,390	13,991	4,420	140	4,561
Otros	3,871	573	4,444	2,556	439	2,995	41	9	50	22	11	33	206	64	271	1	0	1	1,045	49	1,094	-	-	-
<b>Variación con respecto a la gestión anterior (en millones de bolivianos)</b>																								
<b>DEPÓSITOS (1)</b>	1,893	(741)	1,152	1,462	(334)	1,127	200	(19)	181	(0)	(25)	(25)	38	(66)	(28)	159	(10)	149	31	(313)	(282)	3	26	29
Vista	(25)	442	418	366	268	634	24	(0)	24	0	-	0	(2)	(0)	(2)	(1)	0	(1)	(411)	174	(237)	-	-	-
Caja de ahorros	921	(720)	200	892	(699)	194	(1)	14	12	11	(21)	(10)	(6)	(19)	(25)	36	0	36	(11)	4	(7)	-	-	-
Plazo fijo	935	(426)	509	161	135	296	175	(33)	142	(11)	(4)	(15)	51	(46)	5	125	(10)	114	431	(493)	(62)	3	26	29
Otros	62	(37)	24	42	(39)	4	2	0	2	(1)	0	(1)	(5)	(0)	(5)	0	0	0	22	1	24	-	-	-
<b>Variación con respecto al mes anterior (en millones de bolivianos)</b>																								
<b>DEPÓSITOS (1)</b>	285	(592)	(307)	(858)	(295)	(1,152)	(15)	(18)	(33)	3	(7)	(4)	69	(17)	52	5	1	7	1,052	(257)	795	28	-	28
Vista	(1,720)	(152)	(1,872)	(1,946)	(176)	(2,122)	(23)	(0)	(23)	(1)	-	(1)	(1)	0	(1)	0	(0)	0	250	24	273	-	-	-
Caja de ahorros	1,615	(200)	1,415	784	(157)	628	(29)	1	(28)	2	(6)	(4)	59	(4)	55	3	(0)	3	795	(34)	761	-	-	-
Plazo fijo	381	(240)	141	313	34	347	35	(19)	16	7	(1)	6	12	(9)	3	2	1	3	(17)	(246)	(263)	29	-	29
Otros	9	0	9	(9)	4	(5)	2	0	2	(5)	0	(5)	(1)	(4)	(5)	0	0	0	23	0	23	(1)	-	(1)

(1) Los depósitos guardan relación con la cartera de créditos, incluyen las obligaciones con empresas públicas.

(2) A partir de noviembre de 2016 se incluye información de las Instituciones Financieras de Desarrollo - IFD y de febrero 2018 de Pro Mujer IFD (En el marco del Reglamento para las IFD no se incluye información de depósitos).

A partir de noviembre de 2020 se incluye información de la Institución Financiera de Desarrollo CIDRE y a partir de febrero de 2021 de la Institución Financiera de Desarrollo DIACONIA. A partir de mayo de 2021 se incluye información de depósitos del público de las Instituciones Financieras de Desarrollo Fundación PRO MUJER y CRECER. A partir de septiembre de 2022 se incluye información de depósitos del público de la Institución Financiera de Desarrollo FUBODE. A partir de diciembre de 2022 se incluye información de depósitos del público de la Institución Financiera de Desarrollo IDEPRO.

## DISPONIBILIDADES E INVERSIONES TEMPORARIAS - 30/04/2024

	SISTEMA DE INTERMEDIACIÓN FINANCIERA			BANCOS MÚLTIPLES			BANCOS PYME			ENTIDADES FINANCIERAS DE VIVIENDA			COOPERATIVAS DE AHORRO Y CRÉDITO			INSTITUCIONES FINANCIERAS DE DESARROLLO			BANCO PÚBLICO			BANCO DE DESARROLLO PRODUCTIVO		
	MN+UFV	ME+MV	TOTAL	MN+UFV	ME+MV	TOTAL	MN+UFV	ME+MV	TOTAL	MN+UFV	ME+MV	TOTAL	MN+UFV	ME+MV	TOTAL	MN+UFV	ME+MV	TOTAL	MN+UFV	ME+MV	TOTAL	MN+UFV	ME+MV	TOTAL
En millones de bolivianos																								
<b>TOTAL (A+B)</b>	61,077	9,318	70,395	42,001	7,472	49,473	557	86	643	686	131	818	1,333	457	1,790	732	141	872	14,866	938	15,804	901	93	995
<b>DISPONIBILIDADES (A)</b>	25,919	6,465	32,384	15,528	5,177	20,704	450	71	521	127	89	216	853	288	1,141	464	120	584	8,349	634	8,983	149	86	235
Caja	8,331	1,956	10,288	5,239	1,638	6,877	164	22	186	30	30	60	316	99	415	107	12	120	2,475	154	2,629	0	0	0
Banco Central de Bolivia	15,855	3,585	19,440	9,573	2,853	12,426	219	40	258	73	50	123	253	110	363	44	34	78	5,647	413	6,060	46	86	132
Bcos. y corresp. del país	994	155	1,149	246	9	255	11	1	12	24	9	33	284	79	363	312	56	368	15	0	15	103	0	103
Oficina matriz y sucursales	0	2	2	0	2	2	0	0	0	0	0	0	0	0	0	0	0	0	0	0	0	0	0	0
Bcos. y corresp. del exterior	0	760	760	0	668	668	0	8	8	0	0	0	0	0	0	0	18	18	0	66	66	0	0	0
Otros	738	7	746	470	7	477	56	0	56	0	0	0	0	0	0	1	0	1	212	0	212	0	0	0
<b>INVERSIONES TEMPORARIAS (B)</b>	35,158	2,853	38,011	26,474	2,295	28,769	108	15	123	559	43	602	480	168	648	268	21	288	6,517	304	6,821	752	7	760
Banco Central de Bolivia	10,364	0	10,364	7,545	0	7,545	0	0	0	0	0	0	0	0	0	0	0	0	2,820	0	2,820	0	0	0
Entidades financ. del país	14,962	322	15,284	11,724	200	11,924	38	3	42	515	2	518	353	67	420	151	7	158	1,469	41	1,510	713	0	713
Entidades financ. del exterior	0	194	194	0	194	194	0	0	0	0	0	0	0	0	0	0	0	0	0	0	0	0	0	0
Ent. públic. no financ. del país	561	208	769	1	208	208	0	0	0	0	0	0	0	0	0	0	0	0	560	0	560	0	0	0
Otras ent. no financieras	4,143	1,134	5,277	3,525	1,028	4,553	22	1	22	0	15	16	41	35	76	93	10	103	423	43	467	39	1	40
Disponibilidad restringida	4,186	1,074	5,260	2,867	741	3,609	49	11	59	43	25	68	86	66	152	24	6	30	1,117	218	1,336	0	6	6
Otros	941	-79	862	813	-77	736	-1	0	-1	0	0	0	0	0	0	0	-3	-3	128	1	129	1	0	1
Variación con respecto a la gestión anterior (en millones de bolivianos)																								
<b>TOTAL (A+B)</b>	-1,427	-339	-1,765	-551	-78	-629	-143	-8	-151	19	-5	14	62	-32	30	-148	32	-116	-449	-237	-686	-216	-10	-226
<b>DISPONIBILIDADES (A)</b>	-4,969	-206	-5,175	-3,871	-12	-3,883	-51	-5	-56	-9	-5	-14	27	-26	0	-95	35	-61	-990	-181	-1,171	21	-12	9
Caja	74	-422	-348	-284	-299	-582	34	-2	32	-7	-0	-7	32	-16	16	11	-4	8	288	-102	185	0	0	0
Banco Central de Bolivia	-4,490	475	-4,016	-2,951	297	-2,654	-53	-2	-55	-3	-5	-8	-34	-7	-27	-23	13	-10	-1,441	176	-1,265	14	-11	3
Bcos. y corresp. del país	-37	-14	-51	20	-3	17	-11	0	-11	0	-0	-0	30	-17	13	-84	8	-76	1	0	1	7	-0	6
Oficina matriz y sucursales	0	1	1	0	1	1	0	0	0	0	0	0	0	0	0	0	0	0	0	0	0	0	0	0
Bcos. y corresp. del exterior	0	-236	-236	0	1	1	0	-1	-1	0	0	0	0	0	0	0	18	18	0	-254	-254	0	0	0
Otros	-515	-10	-525	-656	-9	-665	-21	0	-21	0	0	0	-1	-0	-1	0	0	0	162	-1	161	0	0	0
<b>INVERSIONES TEMPORARIAS (B)</b>	3,542	-133	3,410	3,320	-66	3,254	-92	-3	-95	28	-0	28	35	-6	30	-53	-3	-56	541	-56	485	-237	1	-236
Banco Central de Bolivia	4,001	0	4,001	2,975	0	2,975	0	0	0	0	0	0	0	0	0	0	0	0	1,026	0	1,026	0	0	0
Entidades financ. del país	-1,228	-102	-1,330	-448	-99	-547	-93	-2	-95	28	1	29	40	-2	38	-67	-1	-68	-465	0	-465	-222	0	-222
Entidades financ. del exterior	0	15	15	0	15	15	0	0	0	0	0	0	0	0	0	0	0	0	0	0	0	0	0	0
Ent. públic. no financ. del país	-8	-12	-19	0	-12	-12	0	0	0	0	0	0	0	0	0	0	0	0	-8	0	-8	0	0	0
Otras ent. no financieras	217	-35	183	214	13	227	0	-3	-3	0	0	0	-2	0	-2	15	-2	13	-0	-44	-44	-10	0	-10
Disponibilidad restringida	499	-30	468	508	-14	493	1	1	2	0	-1	-1	-3	-3	-7	0	-1	-0	-7	-13	-20	0	1	1
Otros	61	31	92	70	31	101	-0	0	-0	0	0	0	0	0	0	0	0	-0	-5	0	-4	-5	0	-5
Variación con respecto al mes anterior (en millones de bolivianos)																								
<b>TOTAL (A+B)</b>	-2,018	-417	-2,435	-2,600	-349	-2,949	-86	3	-83	6	-2	4	39	-12	27	-153	15	-137	774	-48	725	3	-24	-21
<b>DISPONIBILIDADES (A)</b>	-2,580	-258	-2,838	-2,714	-222	-2,936	-100	3	-97	-11	-1	-12	35	-13	21	-130	17	-113	319	-17	302	21	-24	-3
Caja	-626	-96	-722	-488	-72	-560	-7	-1	-8	-0	-0	-0	-6	-5	-12	-11	1	-10	-113	-18	-131	0	0	0
Banco Central de Bolivia	-1,478	-188	-1,666	-1,757	-155	-1,912	-47	2	-45	-10	-1	-10	33	-6	27	-8	1	-7	290	-5	285	21	-24	-3
Bcos. y corresp. del país	-91	-5	-96	12	-0	12	2	0	2	-2	-0	-2	8	-2	6	-109	-3	-112	-2	0	-2	0	-0	-0
Oficina matriz y sucursales	0	-3	-3	0	-3	-3	0	0	0	0	0	0	0	0	0	0	0	0	0	0	0	0	0	0
Bcos. y corresp. del exterior	-	38	38	-	12	12	-	2	2	-	-	-	-	-	-	-	18	18	-	7	7	-	-	-
Otros	(386)	(4)	(389)	(481)	(3)	(484)	(47)	(0)	(48)	-	-	-	(0)	(0)	(0)	(1)	-	(1)	144	(0)	144	-	-	-
<b>INVERSIONES TEMPORARIAS (B)</b>	562	(159)	403	114	(127)	(13)	13	0	14	17	(1)	16	4	1	6	(23)	(1)	(24)	455	(32)	423	(18)	0	(17)
Banco Central de Bolivia	133	-	133	(355)	-	(355)	-	-	-	-	-	-	-	-	-	-	-	-	488	-	488	-	-	-
Entidades financ. del país	(258)	(62)	(320)	(134)	(64)	(198)	13	0	13	17	(0)	16	5	2	7	(31)	0	(31)	(86)	-	(86)	(42)	-	(42)
Entidades financ. del exterior	-	(34)	(34)	-	(34)	(34)	-	-	-	-	-	-	-	-	-	-	-	-	-	-	-	-	-	-
Ent. públic. no financ. del país	(3)	0	(3)	0	0	0	-	-	-	-	-	-	-	-	-	-	-	-	(3)	-	(3)	-	-	-
Otras ent. no financieras	62	(27)	35	29	(8)	22	0	(0)	0	0	0	0	0	0	0	7	(1)	5	(0)	(19)	(19)	26	0	27
Disponibilidad restringida	594	(32)	562	542	(17)	525	0	0	1	(0)	(0)	(1)	(1)	(1)	(2)	1	(0)	1	51	(13)	37	(0)	(0)	(0)
Otros	35	(5)	29	32	(5)	27	0	-	0	0	-	0	0	(0)	0	(1)	-	(1)	5	0	5	(3)	-	(3)

## CARTERA Y PREVISIONES - 30/04/2024

	SISTEMA DE INTERMEDIACIÓN FINANCIERA			BANCOS MÚLTIPLES			BANCOS PYME			ENTIDADES FINANCIERAS DE VIVIENDA			COOPERATIVAS DE AHORRO Y CRÉDITO			INSTITUCIONES FINANCIERAS DE DESARROLLO			BANCO PÚBLICO			BANCO DE DESARROLLO PRODUCTIVO		
	MN+UFV	ME+MV	TOTAL	MN+UFV	ME+MV	TOTAL	MN+UFV	ME+MV	TOTAL	MN+UFV	ME+MV	TOTAL	MN+UFV	ME+MV	TOTAL	MN+UFV	ME+MV	TOTAL	MN+UFV	ME+MV	TOTAL	MN+UFV	ME+MV	TOTAL
<b>En millones de bolivianos</b>																								
<b>TOTAL CARTERA</b>	213,330	1,370	214,701	156,961	345	157,306	4,265	46	4,311	2,447	73	2,521	6,776	757	7,533	7,814	86	7,901	31,110	63	31,173	3,957	-	3,957
<b>POR SITUACIÓN</b>																								
<b>Vigente</b>	206,208	1,193	207,401	151,899	279	152,178	4,026	39	4,065	2,331	64	2,394	6,483	700	7,183	7,589	76	7,665	30,047	34	30,080	3,835	-	3,835
<b>Vencida</b>	2,241	28	2,269	1,687	12	1,699	129	0	129	30	2	32	84	12	96	109	2	110	159	1	160	42	-	42
<b>Ejecución</b>	4,882	149	5,031	3,375	54	3,429	111	6	117	87	8	95	209	45	254	117	8	125	904	28	932	79	-	79
<b>Variación con respecto al mes anterior (en millones de bolivianos)</b>																								
<b>TOTAL CARTERA</b>	1,069	(24)	1,045	864	(5)	859	(6)	(0)	(6)	(8)	(1)	(9)	(10)	(17)	(26)	(23)	(1)	(24)	209	(0)	209	41	-	41
<b>POR SITUACIÓN</b>																								
<b>Vigente</b>	982	(27)	955	772	(9)	762	4	(0)	3	(18)	(2)	(20)	(10)	(15)	(25)	(18)	(1)	(19)	209	0	209	44	-	44
<b>Vencida</b>	(237)	1	(236)	(198)	4	(194)	(11)	(0)	(11)	6	1	7	(11)	(3)	(14)	(6)	(0)	(6)	(13)	(0)	(13)	(4)	-	(4)
<b>Ejecución</b>	324	1	325	291	0	291	2	0	2	4	0	4	11	1	13	1	(0)	1	13	(0)	13	1	-	1
<b>En millones de bolivianos</b>																								
<b>TOTAL PREVISIÓN - CARTERA</b>	8,648	312	8,960	6,010	107	6,117	275	16	291	122	36	158	497	115	612	402	4	407	1,204	33	1,236	138	-	138
<b>Prev. Específica</b>	5,345	141	5,486	3,691	48	3,740	204	5	210	49	5	54	286	53	338	239	4	244	780	25	805	96	-	96
<b>Prev. Genérica</b>	3,303	171	3,474	2,319	58	2,377	70	11	81	73	31	104	211	63	274	163	-	163	423	8	431	42	-	42
<b>Variación con respecto a la gestión anterior (en millones de bolivianos)</b>																								
<b>TOTAL PREVISIÓN - CARTERA</b>	694	(4)	690	543	(5)	538	37	0	37	19	0	19	30	1	30	17	(0)	17	33	(0)	33	15	-	15
<b>Prev. Específica</b>	530	(2)	527	374	(3)	371	36	0	37	18	0	18	36	1	36	22	(0)	22	30	(0)	30	13	-	13
<b>Prev. Genérica</b>	164	(2)	162	169	(2)	167	0	-	0	1	-	1	(6)	(0)	(6)	(5)	-	(5)	3	-	3	2	-	2
<b>Variación con respecto al mes anterior (en millones de bolivianos)</b>																								
<b>TOTAL PREVISIÓN - CARTERA</b>	178	(2)	177	172	(1)	171	1	0	1	3	(0)	3	1	(0)	1	(3)	(0)	(3)	(4)	(0)	(4)	7	-	7
<b>Prev. Específica</b>	136	(1)	135	133	(0)	133	1	0	1	3	(0)	3	3	(1)	2	(2)	(0)	(2)	(4)	(0)	(4)	2	-	2
<b>Prev. Genérica</b>	43	(1)	42	39	(1)	38	-	-	-	0	-	0	(1)	0	(1)	(1)	-	(1)	0	-	0	5	-	5