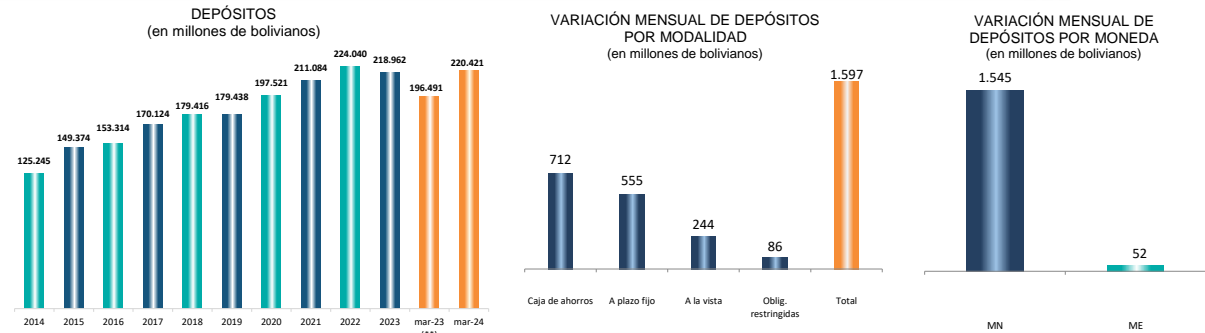
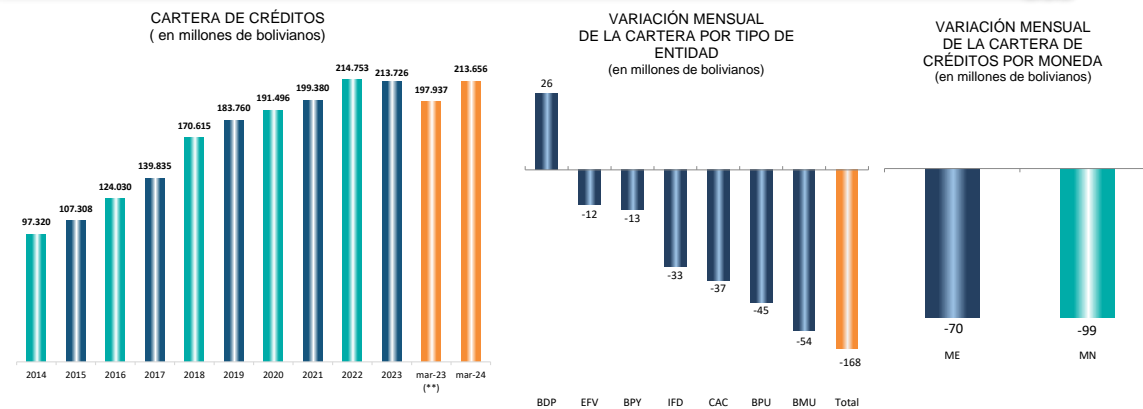


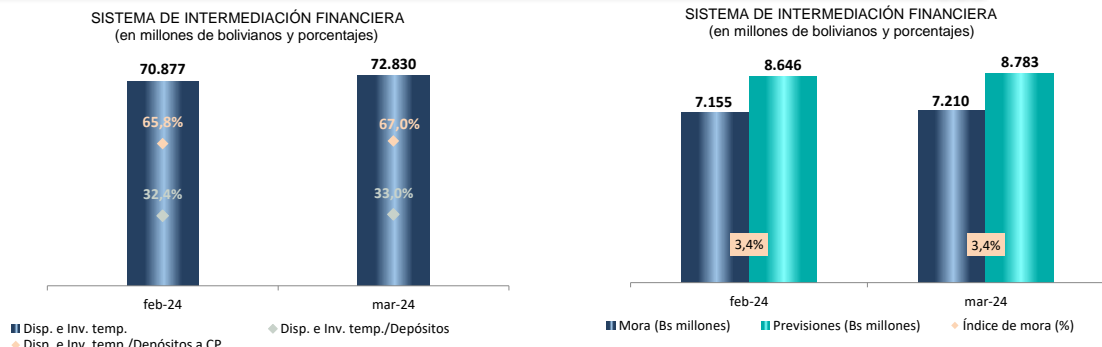
### DEPÓSITOS



### CARTERA DE CRÉDITOS



### DISPONIBILIDADES, INVERSIONES TEMPORARIAS Y PREVISIONES



Nota: - Desde abril de 2023 no se incluye información del Banco Fassil S.A. considerando que fue intervenido según lo dispuesto en la Resolución ASFI/539/2023 de 25.04.2023.

Nota: - La cartera de créditos incluye los préstamos al sector público, privado y financiero.

A partir del 23 de noviembre de 2015, las mutuales de ahorro y préstamo se transformaron en entidades financieras de vivienda (EFV).

A partir de diciembre de 2015 incluye información del Banco de Desarrollo Productivo S.A.M. (BDP). En cartera de créditos corresponde a las operaciones de primer piso.

A partir de mayo de 2016 no se incluye la información de "La Paz" Entidad Financiera de Vivienda, debido a su intervención en cumplimiento de la Resolución ASFI/302/2016 de fecha 11.05.2016.

A partir de noviembre de 2016 se incluye información de las Instituciones Financieras de Desarrollo - IFD y desde febrero 2018 de Pro Mujer IFD (En el marco del Reglamento para las IFD no se incluye información de depósitos).

A partir de enero de 2017 se incluye información de las cooperativas de ahorro y crédito abiertas Magisterio Rural de Chuquisaca R.L. y La Sagrada Familia R.L.

A partir de febrero de 2017 no se incluye información del Banco PYME Los Andes Procredit S.A. debido a que en fecha 31.01.17 se revocó su licencia de funcionamiento.

A partir de abril de 2017 no se incluye la información de "La Plata" EFV, debido a que con Resolución ASFI/414/2017 de 30.03.17 se revocó su licencia de funcionamiento como efecto de la fusión por absorción con "La Primera" EFV.

A partir de diciembre de 2018 no se incluye la información de las Entidades Financieras de Vivienda "Potosí", "Pando" y "Pailón", debido a que con Resoluciones ASFI/1552/2018, ASFI/1553/2018 y ASFI/1554/2018 de 03.12.2018 se revocaron sus licencias de funcionamiento como efecto de la fusión por absorción con "La Promotora" EFV.

A partir de noviembre de 2019 se incluye información de Sembrar Sartawi IFD.

A partir de enero de 2020 se incluye información de la Cooperativa de Ahorro y Crédito Societaria San Martín R.L.

A partir de noviembre de 2020 se incluye información de depósitos del público de la Institución Financiera de Desarrollo CIDRE. A partir de febrero de 2021 se incluye información de depósitos del público de la Institución Financiera de Desarrollo DIACONÍA.

A partir de mayo de 2021 se incluye información de depósitos del público de las Instituciones Financieras de Desarrollo Fundación PRO MUJER y CRECER.

A partir de julio de 2021 se incluye información de la Cooperativa de Ahorro y Crédito Abierta San Pedro de Aquile R.L., en cumplimiento de la Resolución ASFI/421/2021 de 24.05.2021.

A partir de septiembre de 2021 se incluye información de la Cooperativa de Ahorro y Crédito Societaria "Virgen de los Remedios" R.L. y de la Cooperativa de Ahorro y Crédito Abierta "San Francisco Solano" R.L., en cumplimiento de las Resoluciones ASFI/609/2021 y ASFI/695/2021 de 14.07.2021 y 02.08.2021, respectivamente.

A partir de noviembre de 2021 se incluye información de las Cooperativas de Ahorro y Crédito Abiertas "Solucredit San Silvestre" R.L. y "Asociación de Productores de Leche" (Cooprole) R.L., en cumplimiento de las Resoluciones ASFI/803/2021 y ASFI/807/2021 ambas del 27.08.2021.

A partir de marzo de 2022 se incluye información de la Cooperativa de Ahorro y Crédito Abierta "Cristo Rey Cochabamba" R.L., en cumplimiento de la Resolución ASFI/1200/2021 de 30.12.2021.

A partir de septiembre de 2022 se incluye información de depósitos del público de la Institución Financiera de Desarrollo FUBODE.

A partir de diciembre de 2022 se incluye información de depósitos del público de la Institución Financiera de Desarrollo IDEPRO.

A partir de enero de 2023 se incluye información de las Cooperativas de Ahorro y Crédito Societarias "Cantera" R.L. y "Hospicio" R.L. y la Cooperativa de Ahorro y Crédito Abierta "Paulo VI" R.L., en cumplimiento de las Resoluciones ASFI/1008/2022 y ASFI/1009/2022, ambas del 26.08.2022, y la Resolución ASFI/976/2022 del 17.08.2022. A partir de abril de 2023 se incluye información de la Cooperativa de Ahorro y Crédito Societaria "Unión Santiago de Machaca USAMA" R.L., en cumplimiento de la Resolución ASFI/056/2023 de 20.01.2023.

(\*) BMU no incluye al Banco Público Unión S.A.(BPU).

(\*\*) Para fines comparativos no incluye información del ex Banco Fassil S.A.



## CIFRAS EVOLUTIVAS - 31/03/2024

|   |                |                |                |                | VARIACIONES (Bs millones) |              |
|---|----------------|----------------|----------------|----------------|---------------------------|--------------|
|   | 2022           | 2023           | 29/02/2024     | 31/03/2024     | En el año                 | En el mes    |
| (En millones de bolivianos)                       |                |                |                |                |                           |              |
| <b>DEPÓSITOS (1)</b>                              | <b>224.040</b> | <b>218.962</b> | <b>218.824</b> | <b>220.421</b> | <b>1.459</b>              | <b>1.597</b> |
| Bancos múltiples                                  | 168.210 75%    | 158.708 75%    | 160.439 73%    | 160.987 73%    | 2.280                     | 549          |
| Bancos PYME (2)                                   | 4.369 2%       | 3.542 2%       | 3.652 2%       | 3.755 2%       | 214                       | 103          |
| Entidades financieras de vivienda (3)             | 2.499 1%       | 2.312 1%       | 2.298 1%       | 2.291 1%       | (21)                      | (8)          |
| Cooperativas de ahorro y crédito (4)              | 7.148 3%       | 7.378 3%       | 7.299 3%       | 7.298 3%       | (80)                      | (1)          |
| Instituciones financieras de desarrollo           | 1.065 0%       | 1.332 0%       | 1.531 1%       | 1.474 1%       | 142                       | (57)         |
| Banco público                                     | 36.394 16%     | 41.160 16%     | 39.055 18%     | 40.083 18%     | (1.077)                   | 1.028        |
| Banco de desarrollo productivo (6)                | 4.355 2%       | 4.532 2%       | 4.550 2%       | 4.532 2%       | 1                         | (17)         |
| <b>CARTERA DE CRÉDITOS</b>                        | <b>214.753</b> | <b>213.726</b> | <b>213.824</b> | <b>213.656</b> | <b>(70)</b>               | <b>(168)</b> |
| Bancos múltiples                                  | 164.208 76%    | 156.502 73%    | 156.501 73%    | 156.447 73%    | (55)                      | (54)         |
| Bancos PYME (2)                                   | 4.786 2%       | 4.368 2%       | 4.331 2%       | 4.318 2%       | (50)                      | (13)         |
| Entidades financieras de vivienda (3)             | 2.660 1%       | 2.566 1%       | 2.541 1%       | 2.529 1%       | (37)                      | (12)         |
| Cooperativas de ahorro y crédito (4)              | 7.139 3%       | 7.634 4%       | 7.596 4%       | 7.559 4%       | (75)                      | (37)         |
| Instituciones financieras de desarrollo (5)       | 8.022 4%       | 8.099 4%       | 7.957 4%       | 7.924 4%       | (175)                     | (33)         |
| Banco público                                     | 24.698 12%     | 30.726 14%     | 31.009 15%     | 30.964 14%     | 238                       | (45)         |
| Banco de desarrollo productivo (6)                | 3.240 2%       | 3.831 2%       | 3.890 2%       | 3.915 2%       | 84                        | 26           |
| <b>PREVISIONES</b>                                | <b>6.844</b>   | <b>8.270</b>   | <b>8.646</b>   | <b>8.783</b>   | <b>513</b>                | <b>137</b>   |
| Bancos múltiples                                  | 4.789 70%      | 5.579 67%      | 5.855 68%      | 5.946 68%      | 367                       | 91           |
| Bancos PYME (2)                                   | 175 3%         | 254 3%         | 278 3%         | 289 3%         | 35                        | 12           |
| Entidades financieras de vivienda (3)             | 129 2%         | 139 2%         | 153 2%         | 155 2%         | 16                        | 2            |
| Cooperativas de ahorro y crédito (4)              | 517 8%         | 582 7%         | 604 7%         | 611 7%         | 29                        | 7            |
| Instituciones financieras de desarrollo (5)       | 342 5%         | 390 5%         | 402 5%         | 410 5%         | 20                        | 7            |
| Banco público                                     | 784 11%        | 1.203 15%      | 1.222 14%      | 1.240 14%      | 37                        | 18           |
| Banco de desarrollo productivo (6)                | 108 2%         | 123 1%         | 132 2%         | 131 1%         | 8                         | (1)          |
| <b>DISPONIBILIDADES E INVERSIONES TEMPORARIAS</b> | <b>65.101</b>  | <b>72.161</b>  | <b>70.877</b>  | <b>72.830</b>  | <b>669</b>                | <b>1.953</b> |
| Bancos múltiples                                  | 45.150 69%     | 50.102 69%     | 51.318 72%     | 52.422 72%     | 2.320                     | 1.104        |
| Bancos PYME (2)                                   | 778 1%         | 794 1%         | 628 1%         | 726 1%         | (68)                      | 98           |
| Entidades financieras de vivienda (3)             | 796 1%         | 804 1%         | 810 1%         | 814 1%         | 10                        | 4            |
| Cooperativas de ahorro y crédito (4)              | 1.656 3%       | 1.760 2%       | 1.710 2%       | 1.763 2%       | 3                         | 52           |
| Instituciones financieras de desarrollo (5)       | 747 1%         | 989 1%         | 1.167 2%       | 1.010 1%       | 21                        | (157)        |
| Banco público                                     | 14.980 23%     | 16.491 23%     | 14.104 20%     | 15.079 21%     | (1.412)                   | 975          |
| Banco de desarrollo productivo (6)                | 994 2%         | 1.221 2%       | 1.139 2%       | 1.016 1%       | (205)                     | (123)        |
| <b>POR DENOMINACIÓN MONETARIA</b>                 |                |                |                |                |                           |              |
| <b>DEPÓSITOS</b>                                  | <b>224.040</b> | <b>218.962</b> | <b>218.824</b> | <b>220.421</b> | <b>1.459</b>              | <b>1.597</b> |
| MN+UFV  | 193.224 86%    | 196.532 90%    | 196.595 90%    | 198.140 90%    | 1.608                     | 1.545        |
| ME+MV   | 30.817 16%     | 22.430 11%     | 22.229 10%     | 22.281 10%     | (149)                     | 52           |
| <b>CARTERA DE CRÉDITOS</b>                        | <b>214.753</b> | <b>213.726</b> | <b>213.824</b> | <b>213.656</b> | <b>(70)</b>               | <b>(168)</b> |
| MN+UFV  | 213.052 99%    | 212.178 99%    | 212.360 99%    | 212.261 99%    | 83                        | (99)         |
| ME+MV   | 1.701 1%       | 1.548 1%       | 1.465 1%       | 1.395 1%       | (153)                     | (70)         |

Nota. - Desde abril de 2023 no se incluye información del Banco Fasil S.A. considerando que fue intervenido según lo dispuesto en la Resolución ASFI/539/2023 de 25.04.2023.

(1) Los depósitos guardan relación con la cartera de créditos, incluyen las obligaciones con empresas públicas.

(2) A partir de febrero de 2017 no se incluye información del Banco PYME Los Andes Procredit S.A., debido a que con Resolución ASFI/129/2017 de 31.01.17 se revocó su licencia de funcionamiento como efecto de la fusión por absorción con el Banco Mercantil Santa Cruz S.A.

(3) A partir de mayo de 2016 no se incluye la información de "La Paz" EFV, debido a su intervención en cumplimiento de la Resolución ASFI/302/2016 de fecha 11.05.2016. A partir de abril de 2017 no se incluye la información de "La Plata" EFV, debido a que con Resolución ASFI/414/2017 de 30.03.17 se revocó su licencia de funcionamiento como efecto de la fusión por absorción con "La Primera" EFV. A partir de diciembre de 2018 no se incluye la información de las Entidades Financieras de Vivienda "Potosí", "Pando" y "Paño", debido a que con Resoluciones ASFI/1552/2018, ASFI/1553/2018 y ASFI/1554/2018 de 03.12.2018 se revocaron sus licencias de funcionamiento como efecto de la fusión por absorción con "La Promotora" EFV.

(4) A partir de enero de 2017 se incluye información de las cooperativas La Sagrada Familia R.L. y Magisterio Rural de Chuquisaca R.L. en cumplimiento de las Resoluciones ASFI/1047/2016 de 04.11.2016 y ASFI/1099/2016 de 21.11.2016, respectivamente. A partir de julio de 2021 se incluye información de la Cooperativa de Ahorro y Crédito Abierta San Pedro de Alquié R.L. en cumplimiento de la Resolución ASFI/421/2021 de 24.05.2021. A partir de septiembre de 2021 se incluye información de la Cooperativa de Ahorro y Crédito Societaria "Virgen de los Remedios" R.L. y de la Cooperativa de Ahorro y Crédito Abierta "San Francisco Solano" R.L. en cumplimiento de las Resoluciones ASFI/609/2021 y ASFI/695/2021 de 14.07.2021 y 02.08.2021, respectivamente. A partir de noviembre de 2021 se incluye información de las Cooperativas de Ahorro y Crédito Abiertas "Solucredit San Silvestre" R.L. y "Asociación de Productores de Leche" (Cooprole) R.L. en cumplimiento de las Resoluciones ASFI/803/2021 y ASFI/807/2021 ambas del 27.08.2021. A partir de marzo de 2022 se incluye información de la Cooperativa de Ahorro y Crédito Abierta "Cristo Rey Cochabamba" R.L. en cumplimiento de la Resolución ASFI/1200/2021 de 30.12.2021. A partir de enero de 2023 se incluye información de las Cooperativas de Ahorro y Crédito Societarias "Cantera" R.L. y "Hospicio" R.L. y la Cooperativa de Ahorro y Crédito Abierta "Paulo VI" R.L. en cumplimiento de las Resoluciones ASFI/1009/2022 y ASFI/1009/2022, ambas del 26.08.2022, y la Resolución ASFI/976/2022 del 17.08.2022. A partir de abril de 2023 se incluye información de la Cooperativa de Ahorro y Crédito Societaria "Unión Santiago de Machaca USAMA" R.L. en cumplimiento de la Resolución ASFI/056/2023 de 20.01.2023.

(5) A partir de noviembre de 2016 se incluye información de las Instituciones Financieras de Desarrollo - IFD y de febrero 2018 de Pro Mujer IFD (En el marco del Reglamento para las IFD no se incluye información de depósitos).

A partir de noviembre de 2020 se incluye información de la Institución Financiera de Desarrollo CIDRE y a partir de febrero de 2021 de la Institución Financiera de Desarrollo DIACONIA. A partir de mayo de 2021 se incluye información de depósitos del público de las Instituciones Financieras de Desarrollo Fundación PRO MUJER y CRECER. A partir de septiembre de 2022 se incluye información de depósitos del público de la Institución Financiera de Desarrollo FUBODE. A partir de diciembre de 2022 se incluye información de depósitos del público de la Institución Financiera de Desarrollo IDEPRO.

(6) A partir de diciembre de 2015 incluye información del Banco de Desarrollo Productivo S.A.M. (BDP). En cartera de créditos corresponde a las operaciones de primer piso.

## DEPÓSITOS - 31/03/2024

|                      | SISTEMA DE INTERMEDIACIÓN FINANCIERA  |        |         | BANCOS MÚLTIPLES |        |         | BANCOS PYME |       |       | ENTIDADES FINANCIERAS DE VIVIENDA |       |       | COOPERATIVAS DE AHORRO Y CRÉDITO |       |       | INSTITUCIONES FINANCIERAS DE DESARROLLO (2) |       |       | BANCO PÚBLICO |       |         | BANCO DE DESARROLLO PRODUCTIVO |       |       |
|----------------------|---|--------|---------|------------------|--------|---------|-------------|-------|-------|-----------------------------------|-------|-------|----------------------------------|-------|-------|---|-------|-------|---------------|-------|---------|--------------------------------|-------|-------|
|                      | MN+UFV  | ME+MV  | TOTAL   | MN+UFV           | ME+MV  | TOTAL   | MN+UFV      | ME+MV | TOTAL | MN+UFV                            | ME+MV | TOTAL | MN+UFV                           | ME+MV | TOTAL | MN+UFV                                      | ME+MV | TOTAL | MN+UFV        | ME+MV | TOTAL   | MN+UFV                         | ME+MV | TOTAL |
|                      | <b>En millones de bolivianos</b>  |        |         |                  |        |         |             |       |       |                                   |       |       |                                  |       |       |   |       |       |               |       |         |                                |       |       |
| <b>DEPÓSITOS (1)</b> | 198.140   | 22.281 | 220.421 | 145.473          | 15.514 | 160.987 | 3.538       | 217   | 3.755 | 1.779                             | 512   | 2.291 | 5.848                            | 1.450 | 7.298 | 1.411                                       | 63    | 1.474 | 35.699        | 4.384 | 40.083  | 4.392                          | 140   | 4.532 |
| Vista                | 34.587  | 6.339  | 40.926  | 24.709           | 5.558  | 30.267  | 156         | 8     | 164   | 1                                 | 0     | 1     | 5                                | 1     | 6     | 0   | 0     | 0     | 9.715         | 772   | 10.487  | -                              | -     | -     |
| Caja de ahorros      | 59.228  | 7.961  | 67.190  | 41.046           | 6.310  | 47.356  | 976         | 64    | 1.041 | 1.390                             | 355   | 1.746 | 1.922                            | 302   | 2.224 | 549   | 3     | 552   | 13.345        | 926   | 14.271  | -                              | -     | -     |
| Plazo fijo           | 100.463   | 7.408  | 107.871 | 77.153           | 3.211  | 80.364  | 2.367       | 135   | 2.502 | 360                               | 146   | 505   | 3.713                            | 1.079 | 4.792 | 861   | 59    | 920   | 11.617        | 2.637 | 14.254  | 4.392                          | 140   | 4.532 |
| Otros                | 3.862   | 573    | 4.435   | 2.565            | 435    | 3.000   | 39          | 9     | 48    | 28                                | 11    | 38    | 207                              | 68    | 276   | 1   | 0     | 1     | 1.022         | 49    | 1.071   | 1                              | -     | 1     |
|                      | <b>Variación con respecto a la gestión anterior (en millones de bolivianos)</b> |        |         |                  |        |         |             |       |       |                                   |       |       |                                  |       |       |   |       |       |               |       |         |                                |       |       |
| <b>DEPÓSITOS (1)</b> | 1.608   | (149)  | 1.459   | 2.319            | (39)   | 2.280   | 215         | (1)   | 214   | (3)                               | (18)  | (21)  | (31)                             | (49)  | (80)  | 154   | (11)  | 142   | (1.020)       | (56)  | (1.077) | (25)                           | 26    | 1     |
| Vista                | 1.696   | 594    | 2.290   | 2.312            | 444    | 2.755   | 47          | (0)   | 47    | 1                                 | -     | 1     | (1)                              | (0)   | (2)   | (2)   | 0     | (2)   | (661)         | 151   | (510)   | -                              | -     | -     |
| Caja de ahorros      | (694)   | (520)  | (1.215) | 108              | (542)  | (434)   | 27          | 13    | 40    | 10                                | (15)  | (5)   | (65)                             | (15)  | (81)  | 33  | 0     | 33    | (807)         | 39    | (768)   | -                              | -     | -     |
| Plazo fijo           | 554   | (186)  | 368     | (152)            | 101    | (51)    | 141         | (14)  | 126   | (18)                              | (3)   | (21)  | 39                               | (37)  | 2     | 123   | (12)  | 111   | 448           | (247) | 201     | (26)                           | 26    | 0     |
| Otros                | 53  | (37)   | 15      | 51               | (42)   | 9       | 0           | 0     | 0     | 5                                 | (0)   | 5     | (3)                              | 4     | 0     | 0   | 0     | 0     | (1)           | 1     | 0       | 1                              | -     | 1     |
|                      | <b>Variación con respecto al mes anterior (en millones de bolivianos)</b>       |        |         |                  |        |         |             |       |       |                                   |       |       |                                  |       |       |   |       |       |               |       |         |                                |       |       |
| <b>DEPÓSITOS (1)</b> | 1.545   | 52     | 1.597   | 467              | 81     | 549     | 93          | 10    | 103   | (3)                               | (5)   | (8)   | 10                               | (11)  | (1)   | (57)  | (0)   | (57)  | 1.051         | (23)  | 1.028   | (17)                           | -     | (17)  |
| Vista                | 75  | 169    | 244     | (168)            | 167    | (1)     | (1)         | (0)   | (0)   | 1                                 | -     | 1     | (0)                              | 0     | (0)   | (0)   | 0     | (0)   | 243           | 2     | 245     | -                              | -     | -     |
| Caja de ahorros      | 876   | (164)  | 712     | 265              | (150)  | 114     | 34          | 12    | 46    | (2)                               | (4)   | (6)   | (8)                              | (7)   | (15)  | 17  | 0     | 18    | 570           | (15)  | 555     | -                              | -     | -     |
| Plazo fijo           | 499   | 56     | 555     | 276              | 73     | 349     | 56          | (3)   | 54    | (8)                               | (1)   | (9)   | 21                               | (4)   | 17    | (74)  | (1)   | (75)  | 246           | (8)   | 238     | (18)                           | -     | (18)  |
| Otros                | 95  | (10)   | 86      | 95               | (8)    | 86      | 4           | (0)   | 4     | 6                                 | 0     | 6     | (2)                              | (0)   | (2)   | 0   | 0     | 0     | (8)           | (1)   | (10)    | 1                              | -     | 1     |

(1) Los depósitos guardan relación con la cartera de créditos, incluyen las obligaciones con empresas públicas.

(2) A partir de noviembre de 2016 se incluye información de las Instituciones Financieras de Desarrollo - IFD y de febrero 2018 de Pro Mujer IFD (En el marco del Reglamento para las IFD no se incluye información de depósitos).

A partir de noviembre de 2020 se incluye información de la Institución Financiera de Desarrollo CIDRE y a partir de febrero de 2021 de la Institución Financiera de Desarrollo DIACONIA. A partir de mayo de 2021 se incluye información de depósitos del público de las Instituciones Financieras de Desarrollo Fundación PRO MUJER y CRECER. A partir de septiembre de 2022 se incluye información de depósitos del público de la Institución Financiera de Desarrollo FUBODE. A partir de diciembre de 2022 se incluye información de depósitos del público de la Institución Financiera de Desarrollo DEPRO.

## DISPONIBILIDADES E INVERSIONES TEMPORARIAS - 31/03/2024

|   | SISTEMA DE INTERMEDIACIÓN FINANCIERA |        |        | BANCOS MÚLTIPLES |        |        | BANCOS PYME |       |       | ENTIDADES FINANCIERAS DE VIVIENDA |       |       | COOPERATIVAS DE AHORRO Y CRÉDITO |       |       | INSTITUCIONES FINANCIERAS DE DESARROLLO |       |       | BANCO PÚBLICO |       |        | BANCO DE DESARROLLO PRODUCTIVO |       |       |
|---|--------------------------------------|--------|--------|------------------|--------|--------|-------------|-------|-------|-----------------------------------|-------|-------|----------------------------------|-------|-------|---|-------|-------|---------------|-------|--------|--------------------------------|-------|-------|
|   | MN+UFV                               | ME+MV  | TOTAL  | MN+UFV           | ME+MV  | TOTAL  | MN+UFV      | ME+MV | TOTAL | MN+UFV                            | ME+MV | TOTAL | MN+UFV                           | ME+MV | TOTAL | MN+UFV                                  | ME+MV | TOTAL | MN+UFV        | ME+MV | TOTAL  | MN+UFV                         | ME+MV | TOTAL |
| <b>En millones de bolivianos</b>  |                                      |        |        |                  |        |        |             |       |       |                                   |       |       |                                  |       |       |   |       |       |               |       |        |                                |       |       |
| <b>TOTAL (A+B)</b>  | 63.095                               | 9.735  | 72.830 | 44.601           | 7.821  | 52.422 | 644         | 83    | 726   | 681                               | 133   | 814   | 1.294                            | 469   | 1.763 | 884                                     | 126   | 1.010 | 14.093        | 986   | 15.079 | 898                            | 117   | 1.016 |
| <b>DISPONIBILIDADES (A)</b>   | 28.499                               | 6.723  | 35.222 | 18.242           | 5.399  | 23.640 | 549         | 68    | 617   | 138                               | 90    | 228   | 818                              | 302   | 1.120 | 594                                     | 104   | 697   | 8.030         | 650   | 8.681  | 128                            | 110   | 239   |
| Caja  | 8.957                                | 2.053  | 11.010 | 5.727            | 1.711  | 7.438  | 171         | 23    | 194   | 30                                | 30    | 61    | 322                              | 105   | 427   | 118                                     | 11    | 130   | 2.589         | 172   | 2.761  | 0                              | 0     | 0     |
| Banco Central de Bolivia  | 17.333                               | 3.772  | 21.106 | 11.331           | 3.007  | 14.338 | 266         | 37    | 303   | 83                                | 50    | 133   | 219                              | 116   | 335   | 52                                      | 33    | 85    | 5.357         | 418   | 5.775  | 26                             | 110   | 135   |
| Bcos. y corresp. del país   | 1.085                                | 160    | 1.245  | 233              | 9      | 243    | 9           | 1     | 10    | 25                                | 9     | 34    | 277                              | 81    | 358   | 421                                     | 59    | 481   | 17            | 0     | 17     | 103                            | 0     | 103   |
| Oficina matriz y sucursales   | 0                                    | 5      | 5      | 0                | 5      | 5      | 0           | 0     | 0     | 0                                 | 0     | 0     | 0                                | 0     | 0     | 0                                       | 0     | 0     | 0             | 0     | 0      | 0                              | 0     | 0     |
| Bcos. y corresp. del exterior   | 0                                    | 722    | 722    | 0                | 656    | 656    | 0           | 6     | 6     | 0                                 | 0     | 0     | 0                                | 0     | 0     | 0                                       | 0     | 0     | 0             | 59    | 59     | 0                              | 0     | 0     |
| Otros   | 1.124                                | 11     | 1.135  | 951              | 11     | 961    | 104         | 0     | 104   | 0                                 | 0     | 0     | 0                                | 0     | 0     | 2                                       | 0     | 2     | 68            | 0     | 68     | 0                              | 0     | 0     |
| <b>INVERSIONES TEMPORARIAS (B)</b>  | 34.596                               | 3.012  | 37.608 | 26.360           | 2.422  | 28.782 | 94          | 15    | 109   | 542                               | 43    | 586   | 476                              | 167   | 643   | 291                                     | 22    | 313   | 6.063         | 336   | 6.399  | 770                            | 7     | 777   |
| Banco Central de Bolivia  | 10.231                               | 0      | 10.231 | 7.900            | 0      | 7.900  | 0           | 0     | 0     | 0                                 | 0     | 0     | 0                                | 0     | 0     | 0                                       | 0     | 0     | 2.331         | 0     | 2.331  | 0                              | 0     | 0     |
| Entidades financ. del país  | 15.220                               | 384    | 15.604 | 11.858           | 264    | 12.122 | 25          | 3     | 29    | 499                               | 3     | 501   | 348                              | 65    | 413   | 182                                     | 7     | 189   | 1.554         | 41    | 1.595  | 754                            | 0     | 754   |
| Entidades financ. del exterior  | 0                                    | 228    | 228    | 0                | 228    | 228    | 0           | 0     | 0     | 0                                 | 0     | 0     | 0                                | 0     | 0     | 0                                       | 0     | 0     | 0             | 0     | 0      | 0                              | 0     | 0     |
| Ent. públic. no financ. del país  | 564                                  | 208    | 772    | 1                | 208    | 208    | 0           | 0     | 0     | 0                                 | 0     | 0     | 0                                | 0     | 0     | 0                                       | 0     | 0     | 564           | 0     | 564    | 0                              | 0     | 0     |
| Otras ent. no financieras   | 4.081                                | 1.161  | 5.242  | 3.496            | 1.036  | 4.532  | 22          | 1     | 22    | 0                                 | 15    | 16    | 41                               | 35    | 76    | 86                                      | 12    | 98    | 424           | 62    | 486    | 12                             | 1     | 13    |
| Disponibilidad restringida  | 3.592                                | 1.106  | 4.698  | 2.325            | 759    | 3.084  | 48          | 11    | 59    | 43                                | 25    | 68    | 87                               | 67    | 153   | 22                                      | 6     | 29    | 1.067         | 232   | 1.299  | 0                              | 6     | 6     |
| Otros   | 907                                  | -74    | 833    | 780              | -72    | 709    | -1          | 0     | -1    | 0                                 | 0     | 0     | -0                               | 0     | -0    | 1                                       | -3    | -3    | 123           | 1     | 124    | 3                              | 0     | 3     |
| <b>Variación a 12 meses (en millones de bolivianos)</b>                   |                                      |        |        |                  |        |        |             |       |       |                                   |       |       |                                  |       |       |   |       |       |               |       |        |                                |       |       |
| <b>TOTAL (A+B)</b>  | 18.699                               | -2.460 | 16.238 | 13.718           | -2.344 | 11.374 | 121         | -23   | 98    | 110                               | -13   | 97    | 210                              | -51   | 160   | 259                                     | 1     | 260   | 4.280         | -18   | 4.261  | 1                              | -13   | -12   |
| <b>DISPONIBILIDADES (A)</b>   | 10.790                               | -894   | 9.895  | 7.114            | -1.116 | 5.999  | 232         | -12   | 220   | -0                                | 10    | 9     | 160                              | -29   | 131   | 191                                     | 26    | 217   | 3.042         | 240   | 3.282  | 49                             | -13   | 37    |
| Caja  | 870                                  | 847    | 1.717  | 542              | 822    | 1.364  | 39          | 4     | 43    | -3                                | 15    | 12    | 47                               | -29   | 18    | 30                                      | 5     | 34    | 216           | 30    | 246    | 0                              | 0     | 0     |
| Banco Central de Bolivia  | 9.012                                | -1.270 | 7.741  | 6.019            | -1.559 | 4.460  | 121         | -13   | 108   | -15                               | -7    | -22   | 16                               | 14    | 30    | -12                                     | 14    | 2     | 2.896         | 294   | 3.189  | -13                            | -13   | -26   |
| Bcos. y corresp. del país   | 409                                  | -30    | 380    | 68               | -23    | 45     | -13         | -2    | -15   | 18                                | 2     | 20    | 98                               | -14   | 83    | 172                                     | 7     | 179   | 4             | 0     | 4      | 63                             | 0     | 63    |
| Oficina matriz y sucursales   | 0                                    | 4      | 4      | 0                | 4      | 4      | 0           | 0     | 0     | 0                                 | 0     | 0     | 0                                | 0     | 0     | 0                                       | 0     | 0     | 0             | 0     | 0      | 0                              | 0     | 0     |
| Bcos. y corresp. del exterior   | 0                                    | -444   | -444   | 0                | -362   | -362   | 0           | -1    | -1    | 0                                 | 0     | 0     | 0                                | 0     | 0     | 0                                       | 0     | 0     | 0             | -81   | -81    | 0                              | 0     | 0     |
| Otros   | 498                                  | -2     | 497    | 485              | 1      | 486    | 85          | -0    | 85    | 0                                 | 0     | 0     | -0                               | -0    | -0    | 2                                       | -0    | -2    | -73           | -3    | -76    | 0                              | 0     | 0     |
| <b>INVERSIONES TEMPORARIAS (B)</b>  | 7.909                                | -1.566 | 6.343  | 6.603            | -1.228 | 5.375  | -111        | -11   | -122  | 110                               | -22   | 88    | 50                               | -22   | 28    | 68                                      | -24   | 43    | 1.237         | -258  | 979    | -48                            | -1    | -48   |
| Banco Central de Bolivia  | 10.077                               | 0      | 10.077 | 7.746            | 0      | 7.746  | 0           | 0     | 0     | 0                                 | 0     | 0     | 0                                | 0     | 0     | 0                                       | 0     | 0     | 2.331         | 0     | 2.331  | 0                              | 0     | 0     |
| Entidades financ. del país  | 1.619                                | -132   | 1.487  | 2.274            | -93    | 2.180  | 11          | -7    | 5     | 141                               | -7    | 134   | 112                              | -11   | 100   | 84                                      | -21   | 64    | -1.098        | 7     | -1.092 | 96                             | 0     | 96    |
| Entidades financ. del exterior  | 0                                    | 65     | 65     | 0                | 65     | 65     | 0           | 0     | 0     | 0                                 | 0     | 0     | 0                                | 0     | 0     | 0                                       | 0     | 0     | 0             | 0     | 0      | 0                              | 0     | 0     |
| Ent. públic. no financ. del país  | 494                                  | -1.240 | -746   | -50              | -982   | -1.032 | 0           | 0     | 0     | 0                                 | 0     | 0     | 0                                | 0     | 0     | 0                                       | 0     | 0     | 544           | -258  | 285    | 0                              | 0     | 0     |
| Otras ent. no financieras   | 114                                  | -29    | 85     | 159              | 6      | 165    | -1          | -4    | -5    | -1                                | -12   | -13   | -11                              | -2    | -12   | 48                                      | 1     | 49    | 39            | -18   | 20     | -119                           | -0    | -119  |
| Disponibilidad restringida  | -4.352                               | -258   | -4.610 | -3.499           | -230   | -3.729 | -121        | 0     | -121  | -30                               | -3    | -33   | -51                              | -9    | -59   | -65                                     | -1    | -66   | -565          | -15   | -580   | -22                            | -0    | -22   |
| Otros   | -43                                  | 28     | -15    | -26              | 5      | -21    | -1          | 0     | -1    | -0                                | 0     | -0    | -0                               | -0    | -0    | 1                                       | -4    | -3    | -13           | 26    | 13     | -2                             | 0     | -2    |
| <b>Variación con respecto al mes anterior (en millones de bolivianos)</b> |                                      |        |        |                  |        |        |             |       |       |                                   |       |       |                                  |       |       |   |       |       |               |       |        |                                |       |       |
| <b>TOTAL (A+B)</b>  | 1.601                                | 352    | 1.953  | 751              | 353    | 1.104  | 92          | 5     | 98    | 4                                 | -0    | 4     | 57                               | -4    | 52    | -164                                    | 7     | -157  | 984           | -9    | 975    | -123                           | 0     | -123  |
| <b>DISPONIBILIDADES (A)</b>   | 529                                  | 245    | 775    | -352             | 244    | -108   | 98          | 7     | 105   | -1                                | -1    | -2    | 30                               | -2    | 29    | -99                                     | 7     | -91   | 945           | -11   | 935    | -92                            | 0     | -92   |
| Caja  | -192                                 | 1      | -191   | -175             | 18     | -157   | -7          | -0    | -7    | -1                                | -1    | -2    | -27                              | -2    | -28   | 4                                       | 1     | 4     | -14           | -15   | -2     | 0                              | 0     | 0     |
| Banco Central de Bolivia  | 204                                  | 322    | 526    | -854             | 221    | -632   | 22          | 7     | 29    | 2                                 | 1     | 2     | 31                               | 7     | 38    | -20                                     | 2     | -18   | 1.104         | 84    | 1.189  | -83                            | 0     | -83   |
| Bcos. y corresp. del país   | -64                                  | -3     | -67    | 13               | -1     | 12     | -9          | 0     | -9    | -2                                | 0     | -2    | 26                               | -7    | 19    | -84                                     | 5     | -79   | 2             | 0     | 2      | -9                             | 0     | -9    |
| Oficina matriz y sucursales   | 0                                    | 3      | 3      | 0                | 3      | 3      | 0           | 0     | 0     | 0                                 | 0     | 0     | 0                                | 0     | 0     | 0                                       | 0     | 0     | 0             | 0     | 0      | 0                              | 0     | 0     |
| Bcos. y corresp. del exterior   | -                                    | (59)   | (59)   | -                | (7)    | (7)    | -           | 0     | 0     | -                                 | -     | -     | -                                | -     | -     | -                                       | -     | -     | -             | (52)  | (52)   | -                              | -     | -     |
| Otros   | 582                                  | (19)   | 563    | 664              | 9      | 672    | 91          | 0     | 91    | -                                 | -     | -     | 0                                | 0     | 0     | 1                                       | -     | 1     | (174)         | (28)  | (202)  | -                              | -     | -     |
| <b>INVERSIONES TEMPORARIAS (B)</b>  | 1.071                                | 106    | 1.178  | 1.103            | 109    | 1.212  | (5)         | (2)   | (7)   | 5                                 | 1     | 6     | 26                               | (3)   | 24    | (66)                                    | (0)   | (66)  | 39            | 1     | 40     | (31)                           | 0     | (31)  |
| Banco Central de Bolivia  | 981                                  | -      | 981    | 873              | -      | 873    | -           | -     | -     | -                                 | -     | -     | -                                | -     | -     | -                                       | -     | -     | 108           | -     | 108    | -                              | -     | -     |
| Entidades financ. del país  | (88)                                 | 50     | (38)   | 57               | 53     | 110    | (6)         | (2)   | (8)   | 5                                 | 1     | 6     | 28                               | (2)   | 26    | (65)                                    | (0)   | (65)  | (78)          | -     | (78)   | (30)                           | -     | (30)  |
| Entidades financ. del exterior  | -                                    | 25     | 25     | -                | 25     | 25     | -           | -     | -     | -                                 | -     | -     | -                                | -     | -     | -                                       | -     | -     | -             | -     | -      | -                              | -     | -     |
| Ent. públic. no financ. del país  | (4)                                  | (12)   | (16)   | -                | (12)   | (12)   | -           | -     | -     | -                                 | -     | -     | -                                | -     | -     | -                                       | -     | -     | (4)           | -     | (4)    | -                              | -     | -     |
| Otras ent. no financieras   | 102                                  | 19     | 122    | 104              | 22     | 126    | 0           | 0     | 0     | 0                                 | 0     | 0     | (2)                              | (0)   | (2)   | 0                                       | 0     | 0     | (0)           | (3)   | (3)    | 0                              | 0     | 0     |
| Disponibilidad restringida  | 74                                   | 7      | 81     | 64               | 3      | 67     | 0           | 0     | 1     | (0)                               | (0)   | (0)   | (0)                              | (1)   | (1)   | (1)                                     | (0)   | (1)   | 11            | 4     | 16     | 0                              | 0     | 0     |
| Otros   | 7                                    | 16     | 23     | 6                | 17     | 23     | 0           | -     | 0     | (0)                               | -     | (0)   | 0                                | (0)   | (0)   | 0                                       | -     | 0     | 3             | (0)   | 2      | (2)                            | -     | (2)   |

## CARTERA Y PREVISIONES - 31/03/2024

|   | SISTEMA DE INTERMEDIACIÓN FINANCIERA |       |         | BANCOS MÚLTIPLES |       |         | BANCOS PYME |       |       | ENTIDADES FINANCIERAS DE VIVIENDA |       |       | COOPERATIVAS DE AHORRO Y CRÉDITO |       |       | INSTITUCIONES FINANCIERAS DE DESARROLLO |       |       | BANCO PÚBLICO |       |        | BANCO DE DESARROLLO PRODUCTIVO |       |       |
|---|--------------------------------------|-------|---------|------------------|-------|---------|-------------|-------|-------|-----------------------------------|-------|-------|----------------------------------|-------|-------|---|-------|-------|---------------|-------|--------|--------------------------------|-------|-------|
|   | MN+UFV                               | ME+MV | TOTAL   | MN+UFV           | ME+MV | TOTAL   | MN+UFV      | ME+MV | TOTAL | MN+UFV                            | ME+MV | TOTAL | MN+UFV                           | ME+MV | TOTAL | MN+UFV                                  | ME+MV | TOTAL | MN+UFV        | ME+MV | TOTAL  | MN+UFV                         | ME+MV | TOTAL |
| <b>En millones de bolivianos</b>  |                                      |       |         |                  |       |         |             |       |       |                                   |       |       |                                  |       |       |   |       |       |               |       |        |                                |       |       |
| <b>TOTAL CARTERA</b>  | 212.261                              | 1.395 | 213.656 | 156.096          | 350   | 156.447 | 4.271       | 46    | 4.318 | 2.455                             | 74    | 2.529 | 6.786                            | 774   | 7.559 | 7.837                                   | 87    | 7.924 | 30.901        | 63    | 30.964 | 3.915                          | -     | 3.915 |
| <b>POR SITUACIÓN</b>  |                                      |       |         |                  |       |         |             |       |       |                                   |       |       |                                  |       |       |   |       |       |               |       |        |                                |       |       |
| Vigente   | 205.226                              | 1.220 | 206.446 | 151.127          | 288   | 151.416 | 4.022       | 40    | 4.062 | 2.349                             | 65    | 2.414 | 6.493                            | 715   | 7.208 | 7.606                                   | 77    | 7.684 | 29.838        | 34    | 29.872 | 3.791                          | -     | 3.791 |
| Vencida   | 2.478                                | 27    | 2.505   | 1.886            | 8     | 1.894   | 140         | 0     | 140   | 24                                | 1     | 25    | 95                               | 15    | 110   | 114                                     | 2     | 116   | 172           | 1     | 173    | 46                             | -     | 46    |
| Ejecución   | 4.558                                | 148   | 4.706   | 3.083            | 54    | 3.137   | 109         | 6     | 116   | 82                                | 8     | 90    | 198                              | 44    | 241   | 116                                     | 8     | 124   | 891           | 28    | 919    | 78                             | -     | 78    |
| <b>Variación con respecto al mes anterior (en millones de bolivianos)</b>       |                                      |       |         |                  |       |         |             |       |       |                                   |       |       |                                  |       |       |   |       |       |               |       |        |                                |       |       |
| <b>TOTAL CARTERA</b>  | (99)                                 | (70)  | (168)   | (10)             | (44)  | (54)    | (13)        | (1)   | (13)  | (11)                              | (1)   | (12)  | (17)                             | (20)  | (37)  | (31)                                    | (1)   | (33)  | (43)          | (2)   | (45)   | 26                             | -     | 26    |
| <b>POR SITUACIÓN</b>  |                                      |       |         |                  |       |         |             |       |       |                                   |       |       |                                  |       |       |   |       |       |               |       |        |                                |       |       |
| Vigente   | (160)                                | (64)  | (224)   | (48)             | (43)  | (91)    | (16)        | (1)   | (17)  | (13)                              | (1)   | (14)  | (27)                             | (17)  | (44)  | (41)                                    | (1)   | (42)  | (52)          | (2)   | (53)   | 37                             | -     | 37    |
| Vencida   | (20)                                 | (5)   | (25)    | (17)             | (1)   | (18)    | 3           | 0     | 3     | 1                                 | (0)   | 1     | 2                                | (3)   | (1)   | 7                                       | (0)   | 7     | (10)          | (0)   | (10)   | (6)                            | -     | (6)   |
| Ejecución   | 81                                   | (1)   | 80      | 55               | (0)   | 55      | 1           | (0)   | 1     | 1                                 | 0     | 1     | 9                                | (1)   | 8     | 3                                       | 0     | 3     | 19            | -     | 19     | (6)                            | -     | (6)   |
| <b>En millones de bolivianos</b>  |                                      |       |         |                  |       |         |             |       |       |                                   |       |       |                                  |       |       |   |       |       |               |       |        |                                |       |       |
| <b>TOTAL PREVISIÓN - CARTERA</b>  | 8.470                                | 313   | 8.783   | 5.838            | 108   | 5.946   | 273         | 16    | 289   | 119                               | 36    | 155   | 496                              | 116   | 611   | 405                                     | 5     | 410   | 1.207         | 33    | 1.240  | 131                            | -     | 131   |
| Prev. Específica  | 5.210                                | 142   | 5.351   | 3.559            | 48    | 3.607   | 203         | 5     | 208   | 46                                | 5     | 51    | 283                              | 53    | 336   | 241                                     | 5     | 245   | 784           | 25    | 809    | 94                             | -     | 94    |
| Prev. Genérica  | 3.260                                | 171   | 3.431   | 2.280            | 60    | 2.339   | 70          | 11    | 81    | 73                                | 31    | 104   | 213                              | 62    | 275   | 164                                     | -     | 164   | 423           | 8     | 431    | 37                             | -     | 37    |
| <b>Variación con respecto a la gestión anterior (en millones de bolivianos)</b> |                                      |       |         |                  |       |         |             |       |       |                                   |       |       |                                  |       |       |   |       |       |               |       |        |                                |       |       |
| <b>TOTAL PREVISIÓN - CARTERA</b>  | 516                                  | (3)   | 513     | 371              | (4)   | 367     | 35          | 0     | 35    | 16                                | 0     | 16    | 28                               | 1     | 29    | 188                                     | (0)   | 20    | 37            | (0)   | 37     | 8                              | -     | 8     |
| Prev. Específica  | 394                                  | (2)   | 393     | 242              | (3)   | 238     | 35          | 0     | 35    | 15                                | 0     | 16    | 33                               | 1     | 35    | 73                                      | (0)   | 24    | 34            | (0)   | 34     | 11                             | -     | 11    |
| Prev. Genérica  | 121                                  | (1)   | 120     | 129              | (1)   | 129     | 0           | -     | 0     | 1                                 | -     | 1     | (5)                              | (0)   | (5)   | #¡REF!                                  | -     | (4)   | 3             | -     | 3      | (3)                            | -     | (3)   |
| <b>Variación con respecto al mes anterior (en millones de bolivianos)</b>       |                                      |       |         |                  |       |         |             |       |       |                                   |       |       |                                  |       |       |   |       |       |               |       |        |                                |       |       |
| <b>TOTAL PREVISIÓN - CARTERA</b>  | 140                                  | (3)   | 137     | 92               | (1)   | 91      | 12          | 0     | 12    | 2                                 | 0     | 2     | 9                                | (2)   | 7     | 7                                       | 0     | 7     | 18            | (0)   | 18     | (1)                            | -     | (1)   |
| Prev. Específica  | 101                                  | (2)   | 99      | 48               | (1)   | 47      | 11          | 0     | 11    | 1                                 | 0     | 2     | 12                               | (2)   | 10    | 7                                       | 0     | 7     | 18            | (0)   | 18     | 4                              | -     | 4     |
| Prev. Genérica  | 39                                   | (1)   | 37      | 44               | (1)   | 44      | 0           | -     | 0     | 0                                 | -     | 0     | (3)                              | (0)   | (3)   | 1                                       | -     | 1     | 0             | -     | 0      | (4)                            | -     | (4)   |