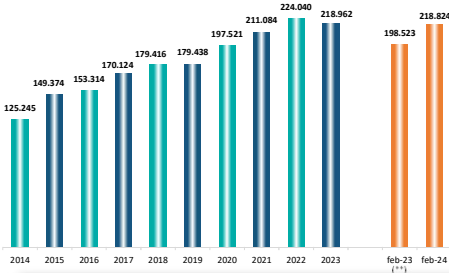
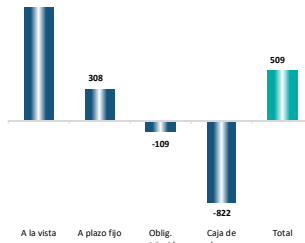


**DEPÓSITOS**

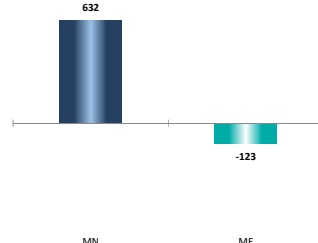
DEPÓSITOS  
(en millones de bolivianos)



VARIACIÓN MENSUAL DE DEPÓSITOS POR MODALIDAD  
(en millones de bolivianos)

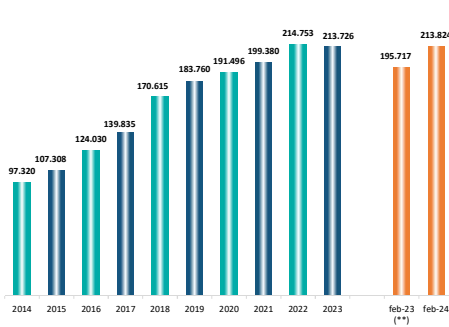


VARIACIÓN MENSUAL DE DEPÓSITOS POR MONEDA  
(en millones de bolivianos)

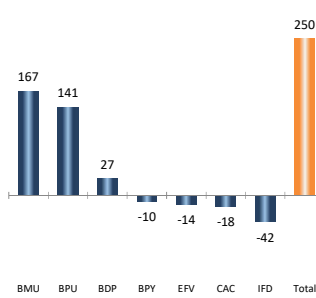


**CARTERA DE CRÉDITOS**

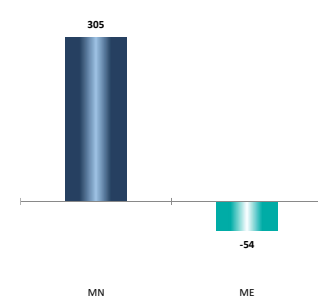
CARTERA DE CRÉDITOS  
(en millones de bolivianos)



VARIACIÓN MENSUAL DE LA CARTERA POR TIPO DE ENTIDAD  
(en millones de bolivianos)

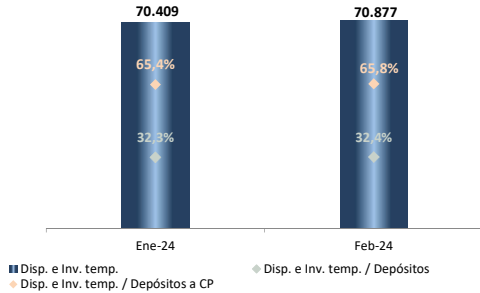


VARIACIÓN MENSUAL DE LA CARTERA DE CRÉDITOS POR MONEDA  
(en millones de bolivianos)

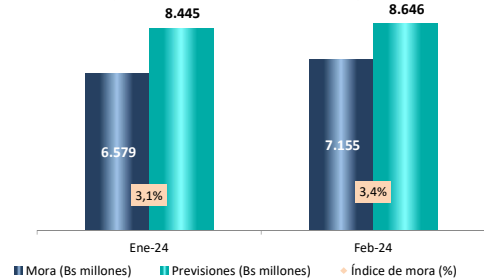


**DISPONIBILIDADES, INVERSIONES TEMPORARIAS Y PREVISIONES**

SISTEMA DE INTERMEDIACIÓN FINANCIERA  
(en millones de bolivianos y porcentajes)



SISTEMA DE INTERMEDIACIÓN FINANCIERA  
(en millones de bolivianos y porcentajes)



Nota. - Desde abril de 2023 no se incluye información del Banco Fasil S.A. considerando que fue intervenido según lo dispuesto en la Resolución ASFI/539/2023 de 25.04.2023.

Nota. - La cartera de créditos incluye los préstamos al sector público, privado y financiero.

A partir del 23 de noviembre de 2015, las mutuales de ahorro y préstamo se transformaron en entidades financieras de vivienda (EFV).

A partir de diciembre de 2015 incluye información del Banco de Desarrollo Productivo S.A.M. (BDP). En cartera de créditos corresponde a las operaciones de primer piso.

A partir de mayo de 2016 no se incluye la información de "La Paz" Entidad Financiera de Vivienda, debido a su intervención en cumplimiento de la Resolución ASFI/302/2016 de fecha 11.05.2016.

A partir de noviembre de 2016 se incluye información de las Instituciones Financieras de Desarrollo - IFD y desde febrero 2018 de Pro Mujer IFD (En el marco del Reglamento para las IFD no se incluye información de depósitos).

A partir de enero de 2017 se incluye información de las cooperativas de ahorro y crédito abiertas Magisterio Rural de Chuquisaca R.L. y La Sagrada Familia R.L.

A partir de febrero de 2017 no se incluye información del Banco PYME Los Andes Procredit S.A. debido a que en fecha 31.01.17 se revocó su licencia de funcionamiento.

A partir de abril de 2017 no se incluye la información de "La Plata" EFV, debido a que con Resolución ASFI/14/2017 de 30.03.17 se revocó su licencia de funcionamiento como efecto de la fusión por absorción con "La Primera" EFV.

A partir de diciembre de 2018 no se incluye la información de las Entidades Financieras de Vivienda "Potosí", "Pando" y "Palití", debido a que con Resoluciones ASFI/1552/2018, ASFI/1553/2018 y ASFI/1554/2018 de 03.12.2018 se revocaron sus licencias de funcionamiento como efecto de la fusión por absorción con "La Promotora" EFV.

A partir de noviembre de 2019 se incluye información de Sembrar Sartawi IFD.

A partir de enero de 2020 se incluye información de la Cooperativa de Ahorro y Crédito Societaria San Martín R.L.

A partir de noviembre de 2020 se incluye información de depósitos del público de la Institución Financiera de Desarrollo CIDRE. A partir de febrero de 2021 se incluye información de depósitos del público de la Institución Financiera de Desarrollo DIACONIA.

A partir de mayo de 2021 se incluye información de depósitos del público de las Instituciones Financieras de Desarrollo Fundación PRO MUJER y CRECER.

A partir de julio de 2021 se incluye información de la Cooperativa de Ahorro y Crédito Abierta San Pedro de Aiquile R.L., en cumplimiento de la Resolución ASFI/421/2021 de 24.05.2021.

A partir de septiembre de 2021 se incluye información de la Cooperativa de Ahorro y Crédito Societaria "Virgen de los Remedios" R.L. y de la Cooperativa de Ahorro y Crédito Abierta "San Francisco Solano" R.L., en cumplimiento de las Resoluciones ASFI/609/2021 y ASFI/695/2021 de 14.07.2021 y 02.08.2021, respectivamente.

A partir de noviembre de 2021 se incluye información de las Cooperativas de Ahorro y Crédito Abiertas "Solucredit San Silvestre" R.L. y "Asociación de Productores de Leche" (Cooprole) R.L., en cumplimiento de las Resoluciones ASFI/803/2021 y ASFI/807/2021 ambas del 27.08.2021.

A partir de marzo de 2022 se incluye información de la Cooperativa de Ahorro y Crédito Abierta "Cristo Rey Cochabamba" R.L., en cumplimiento de la Resolución ASFI/1200/2021 de 30.12.2021.

A partir de septiembre de 2022 se incluye información de depósitos del público de la Institución Financiera de Desarrollo FUBODE.

A partir de diciembre de 2022 se incluye información de depósitos del público de la Institución Financiera de Desarrollo IDEPRO.

A partir de enero de 2023 se incluye información de las Cooperativas de Ahorro y Crédito Societarias "Cantera" R.L. y "Hospicio" R.L. y la Cooperativa de Ahorro y Crédito Abierta "Paulo VI" R.L., en cumplimiento de las Resoluciones ASFI/1008/2022 y ASFI/1009/2022, ambas del 26.08.2022, y la Resolución ASFI/976/2022 del 17.08.2022. A partir de abril de 2023 se incluye información de la Cooperativa de Ahorro y Crédito Societaria "Unión Santiago de Machaca USAMA" R.L., en cumplimiento de la Resolución ASFI/056/2023 de 20.01.2023.

(\*) BMU no incluye al Banco Público Unión S.A.(BPU).

(\*\*) Para fines comparativos no incluye información del ex Banco Fasil S.A.



## CIFRAS EVOLUTIVAS - 29/02/2024

	VARIACIONES (Bs millones)					
	2022	2023	31/01/2024	29/02/2024	En el año	En el mes
(En millones de bolivianos)						
<b>DEPÓSITOS (1)</b>	<b>224.040</b>	<b>218.962</b>	<b>218.315</b>	<b>218.824</b>	<b>(138)</b>	<b>509</b>
Bancos múltiples	168.210 75%	158.708 72%	159.826 73%	160.439 73%	1.731	613
Bancos PYME (2)	4.369 2%	3.542 2%	3.557 2%	3.652 2%	111	95
Entidades financieras de vivienda (3)	2.499 1%	2.312 1%	2.300 1%	2.298 1%	(13)	(2)
Cooperativas de ahorro y crédito (4)	7.148 3%	7.378 3%	7.320 3%	7.299 3%	(79)	(21)
Instituciones financieras de desarrollo (5)	1.065 0%	1.332 1%	1.395 1%	1.531 1%	199	136
Banco público	36.394 16%	41.160 19%	39.349 18%	39.055 18%	(2.105)	(294)
Banco de desarrollo productivo (6)	4.355 2%	4.532 2%	4.568 2%	4.550 2%	18	(18)
<b>CARTERA DE CRÉDITOS</b>	<b>214.753</b>	<b>213.726</b>	<b>213.574</b>	<b>213.824</b>	<b>98</b>	<b>250</b>
Bancos múltiples	164.208 76%	156.502 73%	156.334 73%	156.501 73%	(1)	167
Bancos PYME (2)	4.786 2%	4.368 2%	4.341 2%	4.331 2%	(37)	(10)
Entidades financieras de vivienda (3)	2.660 1%	2.566 1%	2.555 1%	2.541 1%	(25)	(14)
Cooperativas de ahorro y crédito (4)	7.139 3%	7.634 4%	7.615 4%	7.596 4%	(38)	(18)
Instituciones financieras de desarrollo (5)	8.022 4%	8.099 4%	7.999 4%	7.957 4%	(142)	(42)
Banco público	24.698 12%	30.726 14%	30.867 14%	31.009 15%	283	141
Banco de desarrollo productivo (6)	3.240 2%	3.831 2%	3.862 2%	3.890 2%	59	27
<b>PREVISIONES</b>	<b>6.844</b>	<b>8.270</b>	<b>8.445</b>	<b>8.646</b>	<b>376</b>	<b>201</b>
Bancos múltiples	4.789 70%	5.579 67%	5.704 68%	5.855 68%	276	151
Bancos PYME (2)	175 3%	254 3%	264 3%	278 3%	24	13
Entidades financieras de vivienda (3)	129 2%	139 2%	141 2%	153 2%	14	12
Cooperativas de ahorro y crédito (4)	517 8%	582 7%	595 7%	604 7%	22	9
Instituciones financieras de desarrollo (5)	342 5%	390 5%	398 5%	402 5%	13	5
Banco público	784 11%	1.203 15%	1.214 14%	1.222 14%	19	8
Banco de desarrollo productivo (6)	108 2%	123 1%	129 2%	132 2%	9	3
<b>DISPONIBILIDADES E INVERSIONES TEMPORARIAS</b>	<b>65.101</b>	<b>72.161</b>	<b>70.409</b>	<b>70.877</b>	<b>(1.283)</b>	<b>469</b>
Bancos múltiples	45.150 69%	50.102 69%	50.680 72%	51.318 72%	1.216	638
Bancos PYME (2)	778 1%	794 1%	661 1%	628 1%	(166)	(33)
Entidades financieras de vivienda (3)	796 1%	804 1%	794 1%	810 1%	6	16
Cooperativas de ahorro y crédito (4)	1.656 3%	1.760 2%	1.725 2%	1.710 2%	(50)	(14)
Instituciones financieras de desarrollo (5)	747 1%	989 1%	1.024 1%	1.167 2%	178	143
Banco público	14.980 23%	16.491 23%	14.314 20%	14.104 20%	(2.386)	(210)
Banco de desarrollo productivo (6)	994 2%	1.221 2%	1.211 2%	1.139 2%	(82)	(72)
<b>POR DENOMINACIÓN MONETARIA</b>						
<b>DEPÓSITOS</b>	<b>224.040</b>	<b>218.962</b>	<b>218.315</b>	<b>218.824</b>	<b>(138)</b>	<b>509</b>
MN+UFV	193.224 86%	196.532 90%	195.963 90%	196.595 90%	63	632
ME+MV	30.817 16%	22.430 11%	22.353 10%	22.229 10%	(201)	(123)
<b>CARTERA DE CRÉDITOS</b>	<b>214.753</b>	<b>213.726</b>	<b>213.574</b>	<b>213.824</b>	<b>98</b>	<b>250</b>
MN+UFV	213.052 99%	212.178 99%	212.055 99%	212.360 99%	181	305
ME+MV	1.701 1%	1.548 1%	1.519 1%	1.465 1%	(83)	(54)

Nota. - Desde abril de 2023 no se incluye información del Banco Fasil S.A. considerando que fue intervenido según lo dispuesto en la Resolución ASFI/539/2023 de 25.04.2023.

(1) Los depósitos guardan relación con la cartera de créditos, incluyen las obligaciones con empresas públicas.

(2) A partir de febrero de 2017 no se incluye información del Banco PYME Los Andes Procredit S.A. debido a que con Resolución ASFI/129/2017 de 31.01.17 se revocó su licencia de funcionamiento como efecto de la fusión por absorción con el Banco Mercantil Santa Cruz S.A.

(3) A partir de mayo de 2016 no se incluye la información de "La Paz" EFV, debido a su intervención en cumplimiento de la Resolución ASFI/302/2016 de fecha 11.05.2016. A partir de abril de 2017 no se incluye la información de "La Plata" EFV, debido a que con Resolución ASFI/414/2017 de 30.03.17 se revocó su licencia de funcionamiento como efecto de la fusión por absorción con "La Primera" EFV. A partir de diciembre de 2018 no se incluye la información de las Entidades Financieras de Vivienda "Potosí", "Pando" y "Paltili", debido a que con Resoluciones ASFI/1552/2018, ASFI/1553/2018 y ASFI/1554/2018 de 03.12.2018 se revocaron sus licencias de funcionamiento como efecto de la fusión por absorción con "La Promotora" EFV.

(4) A partir de enero de 2017 se incluye información de las cooperativas La Sagrada Familia R.L. y Magisterio Rural de Chuquisaca R.L., en cumplimiento de las Resoluciones ASFI/1047/2016 de 04.11.2016 y ASFI/1099/2016 de 21.11.2016, respectivamente. A partir de julio de 2021 se incluye información de la Cooperativa de Ahorro y Crédito Abierta San Pedro de Acuña R.L., en cumplimiento de la Resolución ASFI/421/2021 de 24.05.2021. A partir de septiembre de 2021 se incluye información de la Cooperativa de Ahorro y Crédito Societaria "Virgen de los Remedios" R.L. y de la Cooperativa de Ahorro y Crédito Abierta "San Francisco Solano" R.L., en cumplimiento de las Resoluciones ASFI/809/2021 y ASFI/895/2021 de 14.07.2021 y 02.08.2021, respectivamente. A partir de noviembre de 2021 se incluye información de las Cooperativas de Ahorro y Crédito Abiertas "Solucristi San Silvestre" R.L. y "Asociación de Productores de Lacha" (Cooprole) R.L., en cumplimiento de las Resoluciones ASFI/803/2021 y ASFI/807/2021 ambas del 27.08.2021. A partir de marzo de 2022 se incluye información de la Cooperativa de Ahorro y Crédito Abierta "Cristo Rey Cochabamba" R.L., en cumplimiento de la Resolución ASFI/1200/2022 de 30.12.2021. A partir de enero de 2023 se incluye información de las Cooperativas de Ahorro y Crédito Societarias "Cartera" R.L. y "Hospicio" R.L. y la Cooperativa de Ahorro y Crédito Abierta "Paulo VI" R.L., en cumplimiento de las Resoluciones ASFI/1008/2022 y ASFI/1009/2022, ambas del 26.08.2022, y la Resolución ASFI/976/2022 del 17.08.2022. A partir de abril de 2023 se incluye información de la Cooperativa de Ahorro y Crédito Societaria "Unión Santiago de Machaca USAMA" R.L., en cumplimiento de la Resolución ASFI/056/2023 de 20.01.2023.

(5) A partir de noviembre de 2016 se incluye información de las Instituciones Financieras de Desarrollo - IFD y de febrero 2018 de Pro Mujer IFD (En el marco del Reglamento para las IFD no se incluye información de depósitos).

A partir de noviembre de 2020 se incluye información de la Institución Financiera de Desarrollo CIDRE y a partir de febrero de 2021 de la Institución Financiera de Desarrollo DIACONIA. A partir de mayo de 2021 se incluye información de depósitos del público de las Instituciones Financieras de Desarrollo Fundación PRO MUJER y CRECER. A partir de septiembre de 2022 se incluye información de depósitos del público de la Institución Financiera de Desarrollo FUBODE. A partir de diciembre de 2022 se incluye información de depósitos del público de la Institución Financiera de Desarrollo IDEPRO.

(6) A partir de diciembre de 2015 incluye información del Banco de Desarrollo Productivo S.A.M. (BDP). En cartera de créditos corresponde a las operaciones de primer piso.

## DEPÓSITOS - 29/02/2024

	SISTEMA DE INTERMEDIACIÓN FINANCIERA			BANCOS MÚLTIPLES			BANCOS PYME			ENTIDADES FINANCIERAS DE VIVIENDA			COOPERATIVAS DE AHORRO Y CRÉDITO			INSTITUCIONES FINANCIERAS DE DESARROLLO (2)			BANCO PÚBLICO			BANCO DE DESARROLLO PRODUCTIVO		
	MN+UFV	ME+MV	TOTAL	MN+UFV	ME+MV	TOTAL	MN+UFV	ME+MV	TOTAL	MN+UFV	ME+MV	TOTAL	MN+UFV	ME+MV	TOTAL	MN+UFV	ME+MV	TOTAL	MN+UFV	ME+MV	TOTAL	MN+UFV	ME+MV	TOTAL
<b>En millones de bolivianos</b>																								
<b>DEPÓSITOS (1)</b>	196.595	22.229	218.824	145.006	15.433	160.439	3.445	208	3.652	1.782	517	2.298	5.837	1.462	7.299	1.468	63	1.531	34.648	4.407	39.055	4.409	140	4.550
<b>Vista</b>	34.512	6.170	40.682	24.877	5.391	30.268	157	8	164	0	0	0	6	0	6	1	0	1	9.472	770	10.242	0	0	-
<b>Caja de ahorros</b>	58.352	8.125	66.478	40.782	6.460	47.242	942	52	995	1.392	359	1.751	1.930	309	2.240	531	3	534	12.775	941	13.716	0	0	-
<b>Plazo fijo</b>	99.964	7.352	107.316	76.877	3.138	80.015	2.311	138	2.449	368	147	515	3.692	1.083	4.776	935	60	995	11.371	2.645	14.016	4.409	140	4.550
<b>Otros</b>	3.767	582	4.349	2.470	444	2.914	35	9	44	21	11	32	209	69	278	1	0	1	1.030	50	1.080	0	0	-
<b>Variación con respecto a la gestión anterior (en millones de bolivianos)</b>																								
<b>DEPÓSITOS (1)</b>	63	(201)	(138)	1.852	(121)	1.731	122	(11)	111	(0)	(13)	(13)	(41)	(38)	(79)	210	(11)	199	(2.071)	(34)	(2.105)	(8)	26	18
<b>Vista</b>	1.621	425	2.045	2.480	277	2.756	48	(0)	47	-	-	-	(1)	(0)	(1)	(1)	-	(1)	(904)	149	(755)	-	-	-
<b>Caja de ahorros</b>	(1.570)	(356)	(1.926)	(157)	(392)	(548)	(7)	1	(6)	11	(11)	0	(57)	(9)	(65)	15	0	15	(1.377)	54	(1.323)	-	-	-
<b>Plazo fijo</b>	55	(242)	(187)	(428)	28	(400)	84	(12)	73	(10)	(2)	(12)	18	(33)	(14)	197	(11)	186	202	(239)	(37)	(8)	26	18
<b>Otros</b>	(43)	(28)	(70)	(43)	(34)	(77)	(4)	0	(3)	(1)	(0)	(2)	(2)	4	2	(0)	0	(0)	7	3	10	-	-	-
<b>Variación con respecto al mes anterior (en millones de bolivianos)</b>																								
<b>DEPÓSITOS (1)</b>	632	(123)	509	724	(112)	613	104	(9)	95	6	(8)	(2)	(8)	(12)	(21)	138	(2)	136	(315)	21	(294)	(16)	(2)	(18)
<b>Vista</b>	903	229	1.132	1.283	112	1.395	20	1	21	-	-	-	2	0	2	0	-	0	(402)	116	(286)	-	-	-
<b>Caja de ahorros</b>	(599)	(222)	(822)	(503)	(206)	(708)	9	1	10	16	(8)	9	(14)	(4)	(18)	14	0	14	(122)	(6)	(128)	-	-	-
<b>Plazo fijo</b>	429	(122)	308	(30)	(6)	(36)	77	(11)	66	(9)	(1)	(10)	0	(11)	(11)	124	(2)	122	284	(89)	195	(16)	(2)	(18)
<b>Otros</b>	(100)	(9)	(109)	(26)	(12)	(38)	(2)	0	(2)	(1)	(0)	(1)	4	3	6	(0)	0	(0)	(75)	0	(74)	-	-	-

(1) Los depósitos guardan relación con la cartera de créditos, incluyen las obligaciones con empresas públicas.

(2) A partir de noviembre de 2016 se incluye información de las Instituciones Financieras de Desarrollo - IFD y de febrero 2018 de Pro Mujer IFD (En el marco del Reglamento para las IFD no se incluye información de depósitos).

A partir de noviembre de 2020 se incluye información de la Institución Financiera de Desarrollo CIDRE y a partir de febrero de 2021 de la Institución Financiera de Desarrollo DIACONÍA. A partir de mayo de 2021 se incluye información de depósitos del público de las Instituciones Financieras de Desarrollo Fundación PRO MUJER y CRECER. A partir de septiembre de 2022 se incluye información de depósitos del público de la Institución Financiera de Desarrollo FUBODE. A partir de diciembre de 2022 se incluye información de depósitos del público de la Institución Financiera de Desarrollo IDEPRO.

## DISPONIBILIDADES E INVERSIONES TEMPORARIAS - 29/02/2024

	SISTEMA DE INTERMEDIACIÓN FINANCIERA			BANCOS MÚLTIPLES			BANCOS PYME			ENTIDADES FINANCIERAS DE VIVIENDA			COOPERATIVAS DE AHORRO Y CRÉDITO			INSTITUCIONES FINANCIERAS DE DESARROLLO			BANCO PÚBLICO			BANCO DE DESARROLLO PRODUCTIVO		
	MN+UFV	ME+MV	TOTAL	MN+UFV	ME+MV	TOTAL	MN+UFV	ME+MV	TOTAL	MN+UFV	ME+MV	TOTAL	MN+UFV	ME+MV	TOTAL	MN+UFV	ME+MV	TOTAL	MN+UFV	ME+MV	TOTAL	MN+UFV	ME+MV	TOTAL
<b>En millones de bolivianos</b>																								
<b>TOTAL (A+B)</b>	61.494	9.383	70.877	43.850	7.468	51.318	551	77	628	677	133	810	1.237	473	1.710	1.049	118	1.167	13.108	996	14.104	1.022	117	1.139
<b>DISPONIBILIDADES (A)</b>	27.970	6.477	34.447	18.594	5.155	23.748	452	61	513	139	91	230	788	304	1.091	692	96	788	7.085	661	7.746	220	110	330
Caja	9.149	2.052	11.201	5.902	1.692	7.594	178	24	201	31	32	63	349	106	455	115	11	126	2.575	187	2.762	0	0	0
Banco Central de Bolivia	17.130	3.450	20.580	12.184	2.786	14.970	243	30	274	81	50	131	188	109	298	72	31	103	4.252	334	4.586	108	110	218
Bcos. y corresp. del país	1.149	163	1.312	220	10	231	18	1	19	28	9	37	251	88	339	505	54	560	15	0	15	112	0	112
Oficina matriz y sucursales	0	1	1	0	1	1	0	0	0	0	0	0	0	0	0	0	0	0	0	0	0	0	0	0
Bcos. y corresp. del exterior	0	781	781	0	663	663	0	6	6	0	0	0	0	0	0	0	0	0	0	111	111	0	0	0
Otros	542	30	572	287	2	289	12	0	12	0	0	0	0	0	0	0	0	0	242	28	270	0	0	0
<b>INVERSIONES TEMPORARIAS (B)</b>	33.524	2.906	36.430	25.257	2.313	27.570	100	16	116	537	43	580	449	169	619	356	22	379	6.024	335	6.358	801	7	808
Banco Central de Bolivia	9.251	0	9.251	7.027	0	7.027	0	0	0	0	0	0	0	0	0	0	0	0	2.224	0	2.224	0	0	0
Entidades financ. del país	15.309	334	15.643	11.801	211	12.012	31	5	36	494	2	496	320	67	387	246	7	254	1.632	41	1.673	784	0	784
Entidades financ. del exterior	0	203	203	0	203	203	0	0	0	0	0	0	0	0	0	0	0	0	0	0	0	0	0	0
Ent. públic. no financ. del país	569	219	788	1	219	220	0	0	0	0	0	0	0	0	0	0	0	0	568	0	568	0	0	0
Otras ent. no financieras	3.978	1.142	5.120	3.392	1.014	4.406	22	1	22	0	15	15	42	35	78	86	12	98	424	65	488	12	1	13
Disponibilidad restringida	3.518	1.099	4.617	2.261	755	3.017	48	10	58	43	25	69	87	67	154	23	6	30	1.055	228	1.283	0	6	6
Otros	900	-90	810	774	-89	686	-1	0	-1	0	0	0	0	0	0	1	-3	-3	121	1	122	5	0	5
<b>Variación con respecto a la gestión anterior (en millones de bolivianos)</b>																								
<b>TOTAL (A+B)</b>	-1.010	-274	-1.283	1.298	-82	1.216	-149	-17	-166	9	-3	6	-34	-16	-50	169	9	178	-2.207	-179	-2.386	-96	14	-82
<b>DISPONIBILIDADES (A)</b>	-2.918	-194	-3.112	-805	-34	-839	-49	-15	-64	3	-3	-6	-38	-11	-50	133	11	144	-2.254	-153	-2.408	92	12	105
Caja	892	-327	565	379	-245	135	48	-1	47	-6	2	-4	65	-9	56	19	-5	14	387	-69	318	0	0	0
Banco Central de Bolivia	-3.216	340	-2.876	-340	230	-110	-28	-11	-39	5	-5	0	-99	6	-93	5	10	15	-2.835	97	-2.739	77	13	89
Bcos. y corresp. del país	118	-6	112	-5	-2	-8	-4	0	-4	4	-0	4	-4	-8	-12	109	6	115	1	0	1	16	-0	15
Oficina matriz y sucursales	0	1	1	0	1	1	0	0	0	0	0	0	0	0	0	0	0	0	0	0	0	0	0	0
Bcos. y corresp. del exterior	0	-215	-215	0	-4	-4	0	-3	-3	0	0	0	0	0	0	0	0	0	0	-209	-209	0	0	0
Otros	-712	13	-699	-838	-14	-853	-65	-0	-65	0	0	0	-1	0	-1	0	0	0	192	27	220	0	0	0
<b>INVERSIONES TEMPORARIAS (B)</b>	1.908	-80	1.829	2.103	-48	2.055	-100	-2	-102	6	0	6	4	-5	-0	36	-2	34	47	-26	22	-188	1	-187
Banco Central de Bolivia	2.888	0	2.888	2.458	0	2.458	0	0	0	0	0	0	0	0	0	0	0	0	430	0	430	0	0	0
Entidades financ. del país	-882	-90	-972	-370	-88	-458	-100	0	-100	6	1	7	7	-3	4	28	-1	27	-302	0	-302	-151	0	-151
Entidades financ. del exterior	0	23	23	0	23	23	0	0	0	0	0	0	0	0	0	0	0	0	0	0	0	0	0	0
Ent. públic. no financ. del país	0	0	0	0	0	0	0	0	0	0	0	0	0	0	0	0	0	0	0	0	0	0	0	0
Otras ent. no financieras	53	-27	26	81	-2	80	0	-3	-3	0	0	0	0	0	0	8	-0	7	0	-22	-22	-37	0	-37
Disponibilidad restringida	-169	-5	-175	-98	-0	-99	0	1	1	0	-1	-0	-3	-2	-4	-0	-1	-1	-69	-4	-73	0	1	1
Otros	19	20	39	32	19	51	0	0	0	0	0	0	0	0	0	0	0	0	-12	0	-12	-1	0	-1
<b>Variación con respecto al mes anterior (en millones de bolivianos)</b>																								
<b>TOTAL (A+B)</b>	517	-49	469	506	133	638	-27	-5	-33	18	-2	16	-7	-7	-14	130	13	143	-50	-160	-210	-51	-20	-72
<b>DISPONIBILIDADES (A)</b>	769	102	872	350	256	606	53	-3	51	12	-2	9	-10	-4	-14	58	13	72	240	-137	103	66	-21	45
Caja	219	-245	-26	93	-199	-106	10	-1	9	-2	-1	2	-4	-1	2	-1	2	114	-42	72	0	0	0	0
Banco Central de Bolivia	405	298	703	224	363	586	52	-1	51	11	-3	8	-16	2	-14	-23	5	-18	113	-46	67	44	-21	23
Bcos. y corresp. del país	156	4	160	54	-1	53	-9	0	-9	3	-1	2	4	-3	1	81	9	90	1	0	1	22	-0	22
Oficina matriz y sucursales	0	-4	-4	0	-4	-4	0	0	0	0	0	0	0	0	0	0	0	0	0	0	0	0	0	0
Bcos. y corresp. del exterior	-	28	28	-	103	103	-	(0)	(0)	-	-	-	-	-	-	-	-	-	-	(75)	(75)	-	-	-
Otros	(10)	21	11	(20)	(5)	(26)	0	(0)	0	-	-	-	0	(0)	0	(2)	(0)	(2)	12	27	39	-	-	-
<b>INVERSIONES TEMPORARIAS (B)</b>	(252)	(151)	(403)	156	(124)	32	(80)	(3)	(83)	6	1	7	2	(2)	(0)	71	(0)	71	(290)	(23)	(313)	(117)	1	(117)
Banco Central de Bolivia	392	-	392	442	-	442	-	-	-	-	-	-	-	-	-	-	-	-	(50)	-	(50)	-	-	-
Entidades financ. del país	(501)	(35)	(536)	(230)	(35)	(265)	(80)	0	(80)	6	1	7	3	(2)	1	70	1	71	(186)	-	(186)	(85)	-	(85)
Entidades financ. del exterior	-	(95)	(95)	-	(95)	(95)	-	-	-	-	-	-	-	-	-	-	-	-	-	-	-	-	-	-
Ent. públic. no financ. del país	-	-	-	-	-	-	-	-	-	-	-	-	-	-	-	-	-	-	-	-	-	-	-	-
Otras ent. no financieras	(13)	(28)	(41)	22	(2)	19	0	(3)	(3)	0	0	0	0	0	0	2	(0)	1	(0)	(22)	(23)	(37)	0	(37)
Disponibilidad restringida	(132)	(8)	(139)	(95)	(6)	(100)	0	(0)	0	0	(0)	(0)	(1)	(1)	(2)	(1)	(0)	(1)	(36)	(1)	(37)	-	1	1
Otros	2	14	16	16	14	30	(0)	-	(0)	0	-	0	(0)	0	0	0	-	0	(18)	0	(18)	4	-	4

## CARTERA Y PREVISIONES - 29/02/2024

	SISTEMA DE INTERMEDIACIÓN FINANCIERA			BANCOS MÚLTIPLES			BANCOS PYME			ENTIDADES FINANCIERAS DE VIVIENDA			COOPERATIVAS DE AHORRO Y CRÉDITO			INSTITUCIONES FINANCIERAS DE DESARROLLO			BANCO PÚBLICO			BANCO DE DESARROLLO PRODUCTIVO		
	MN+UFV	ME+MV	TOTAL	MN+UFV	ME+MV	TOTAL	MN+UFV	ME+MV	TOTAL	MN+UFV	ME+MV	TOTAL	MN+UFV	ME+MV	TOTAL	MN+UFV	ME+MV	TOTAL	MN+UFV	ME+MV	TOTAL	MN+UFV	ME+MV	TOTAL
<b>En millones de bolivianos</b>																								
<b>TOTAL CARTERA</b>	212.360	1.465	213.824	156.106	394	156.501	4.284	47	4.331	2.466	75	2.541	6.802	794	7.596	7.868	89	7.957	30.944	65	31.009	3.890	0	3.890
<b>POR SITUACIÓN</b>																								
Vigente	205.386	1.284	206.670	151.175	331	151.506	4.038	41	4.079	2.362	66	2.428	6.520	732	7.251	7.647	79	7.726	29.889	36	29.925	3.754	0	3.754
Vencida	2.497	32	2.529	1.902	10	1.912	137	0	137	23	1	24	94	18	111	108	2	110	182	1	183	52	0	52
Ejecución	4.477	149	4.625	3.029	54	3.082	109	6	115	81	8	89	189	45	234	113	8	122	872	28	900	84	0	84
<b>Variación con respecto a la gestión anterior (en millones de bolivianos)</b>																								
<b>TOTAL CARTERA</b>	181	(83)	98	43	(44)	(1)	(35)	(2)	(37)	(22)	(3)	(25)	(8)	(30)	(38)	(140)	(3)	(142)	284	(1)	283	59	-	59
<b>POR SITUACIÓN</b>																								
Vigente	(791)	(97)	(888)	(687)	(41)	(728)	(76)	(2)	(78)	(56)	(4)	(60)	(62)	(44)	(107)	(163)	(3)	(166)	211	(2)	209	42	-	42
Vencida	662	7	670	500	(2)	499	36		36	7	1	8	38	7	45	14	2	16	50	0	50	16	-	16
Ejecución	310	7	317	229	(1)	228	5	0	6	27	0	27	16	8	24	9	(1)	8	23	0	23	1	-	1
<b>Variación con respecto al mes anterior (en millones de bolivianos)</b>																								
<b>TOTAL CARTERA</b>	305	(54)	250	201	(35)	167	(9)	(1)	(10)	(13)	(1)	(14)	(3)	(16)	(18)	(41)	(1)	(42)	142	(1)	141	27	-	27
<b>POR SITUACIÓN</b>																								
Vigente	(264)	(62)	(326)	(214)	(34)	(248)	(43)	(1)	(44)	(42)	(2)	(44)	(37)	(22)	(59)	(56)	(1)	(57)	107	(1)	107	19	-	19
Vencida	427	7	434	331	0	331	34	0	34	4	0	5	30	6	36	9	0	9	11	0	11	8	-	8
Ejecución	142	0	143	84	(1)	83	(0)	-	(0)	24	0	24	4	1	5	6	0	6	24	0	24	0	-	0
<b>En millones de bolivianos</b>																								
<b>TOTAL PREVISIÓN - CARTERA</b>	8.330	316	8.646	5.746	109	5.855	262	16	278	117	36	153	486	118	604	398	4	402	1.189	33	1.222	132	-	132
Prev. Específica	5.108	144	5.252	3.510	49	3.559	191	5	197	44	5	50	271	55	326	234	4	239	766	25	791	91	-	91
Prev. Genérica	3.221	172	3.394	2.235	60	2.296	70	11	81	73	31	103	215	63	278	164	-	164	423	8	431	41	-	41
<b>Variación con respecto a la gestión anterior (en millones de bolivianos)</b>																								
<b>TOTAL PREVISIÓN - CARTERA</b>	376	0	376	279	(3)	276	24	0	24	14	0	14	19	3	22	13	(0)	13	19	0	19	9	-	9
Prev. Específica	293	1	293	193	(3)	191	24	0	24	14	0	14	21	3	24	17	(0)	17	16	0	16	8	-	8
Prev. Genérica	83	(0)	83	85	-	85	-	-	-	0	-	0	0	(0)	(2)	(4)	-	(4)	3	-	3	1	-	1
<b>Variación con respecto al mes anterior (en millones de bolivianos)</b>																								
<b>TOTAL PREVISIÓN - CARTERA</b>	203	(1)	201	153	(2)	151	13	0	13	12	0	12	9	1	9	5	0	5	8	0	8	3	-	3
Prev. Específica	152	(1)	151	100	(2)	98	13	0	13	12	0	12	9	1	10	10	0	10	5	0	5	3	-	3
Prev. Genérica	51	(1)	50	53	(0)	53	-	-	-	0	-	0	(0)	(1)	(1)	(5)	-	(5)	3	-	3	-	-	-