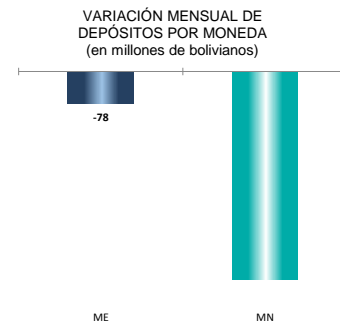
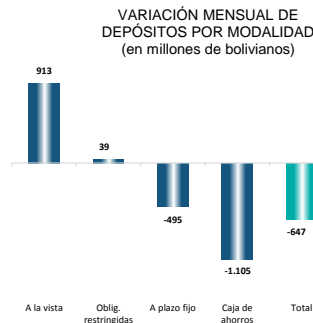
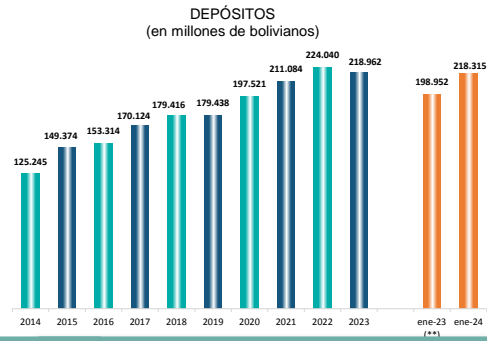
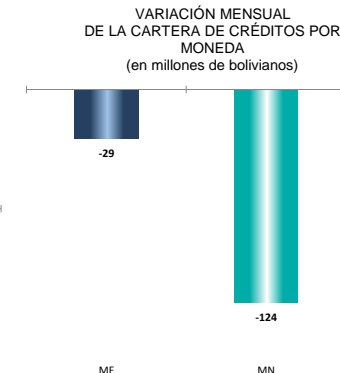
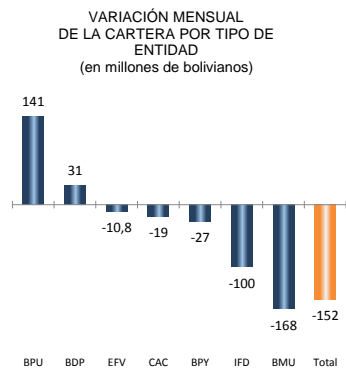
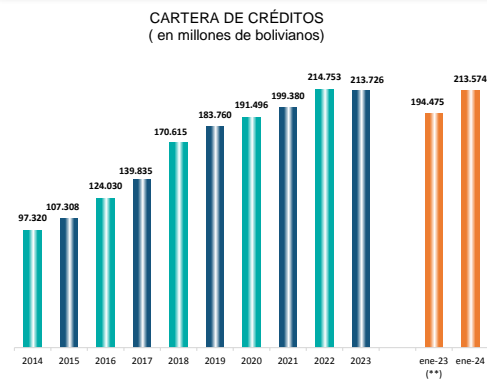


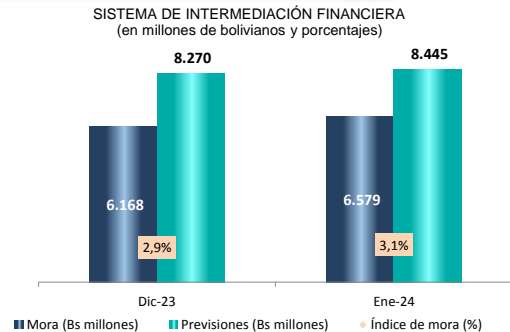
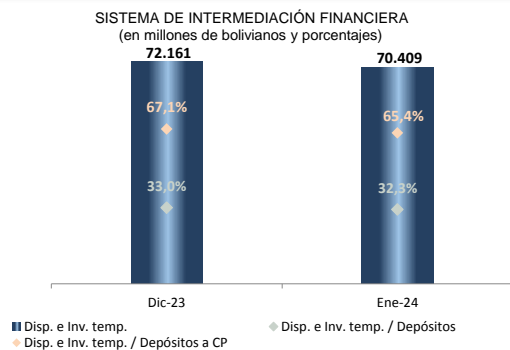
DEPÓSITOS



CARTERA DE CRÉDITOS



DISPONIBILIDADES, INVERSIONES TEMPORARIAS Y PREVISIONES



Nota. - A partir del mes de noviembre de 2023, para el cálculo del ratio de mora no se incluyen las cuentas relacionadas con los préstamos cedidos dentro del procedimiento de solución de una entidad de intervención financiera intervenida.

Nota. - Desde abril de 2023 no se incluye información del Banco Fasil S.A. considerando que fue intervenido según lo dispuesto en la Resolución ASFI/539/2023 de 25.04.2023.

Nota. - La cartera de créditos incluye los préstamos al sector público, privado y financiero.

A partir del 23 de noviembre de 2015, las mutuales de ahorro y préstamo se transformaron en entidades financieras de vivienda (EFV).

A partir de diciembre de 2015 incluye información del Banco de Desarrollo Productivo S.A.M. (BDP). En cartera de créditos corresponde a las operaciones de primer piso.

A partir de mayo de 2016 no se incluye la información de "La Paz" Entidad Financiera de Vivienda, debido a su intervención en cumplimiento de la Resolución ASFI/302/2016 de fecha 11.05.2016.

A partir de noviembre de 2016 se incluye información de las Instituciones Financieras de Desarrollo - IFD y desde febrero 2018 de Pro Mujer IFD (En el marco del Reglamento para las IFD no se incluye información de depósitos).

A partir de enero de 2017 se incluye información de las cooperativas de ahorro y crédito abiertas Magisterio Rural de Chuquisaca R.L. y La Sagrada Familia R.L.

A partir de febrero de 2017 no se incluye información del Banco PYME Los Andes Procredit S.A. debido a que en fecha 31.01.17 se revocó su licencia de funcionamiento.

A partir de abril de 2017 no se incluye la información de "La Plata" EFV, debido a que con Resolución ASFI/14/2017 de 30.03.17 se revocó su licencia de funcionamiento como efecto de la fusión por absorción con "La Primera" EFV.

A partir de diciembre de 2018 no se incluye la información de las Entidades Financieras de Vivienda "Potosí", "Pando" y "Pailiti", debido a que con Resoluciones ASFI/1552/2018, ASFI/1553/2018 y ASFI/1554/2018 de 03.12.2018 se revocaron sus licencias de funcionamiento como efecto de la fusión por absorción con "La Promotora" EFV.

A partir de noviembre de 2019 se incluye información de Sembrar Sertawi IFD.

A partir de enero de 2020 se incluye información de la Cooperativa de Ahorro y Crédito Societaria San Martín R.L.

A partir de noviembre de 2020 se incluye información de depósitos del público de la Institución Financiera de Desarrollo CIDRE. A partir de febrero de 2021 se incluye información de depósitos del público de la Institución Financiera de Desarrollo DIACONIA.

A partir de mayo de 2021 se incluye información de depósitos del público de las Instituciones Financieras de Desarrollo Fundación PRO MUJER y CRECER.

A partir de julio de 2021 se incluye información de la Cooperativa de Ahorro y Crédito Abierta San Pedro de Aiquile R.L., en cumplimiento de la Resolución ASFI/421/2021 de 24.05.2021.

A partir de septiembre de 2021 se incluye información de la Cooperativa de Ahorro y Crédito Societaria "Virgen de los Remedios" R.L. y de la Cooperativa de Ahorro y Crédito Abierta "San Francisco Solano" R.L., en cumplimiento de las Resoluciones ASFI/609/2021 y ASFI/695/2021 de 14.07.2021 y 02.08.2021, respectivamente.

A partir de noviembre de 2021 se incluye información de las Cooperativas de Ahorro y Crédito Abiertas "Solucredit San Silvestre" R.L. y "Asociación de Productores de Leche" (Cooprole) R.L., en cumplimiento de las Resoluciones ASFI/803/2021 y ASFI/807/2021 ambas del 27.08.2021.

A partir de marzo de 2022 se incluye información de la Cooperativa de Ahorro y Crédito Abierta "Cristo Rey Cochabamba" R.L., en cumplimiento de la Resolución ASFI/1200/2021 de 30.12.2021.

A partir de septiembre de 2022 se incluye información de depósitos del público de la Institución Financiera de Desarrollo FUBODE.

A partir de diciembre de 2022 se incluye información de depósitos del público de la Institución Financiera de Desarrollo IDEPRO.

A partir de enero de 2023 se incluye información de las Cooperativas de Ahorro y Crédito Societarias "Cantera" R.L. y "Hospicio" R.L. y la Cooperativa de Ahorro y Crédito Abierta "Paulo VI" R.L., en cumplimiento de las Resoluciones ASFI/1008/2022 y ASFI/1009/2022, ambas del 26.08.2022, y la Resolución ASFI/976/2022 del 17.08.2022. A partir de abril de 2023 se incluye información de la Cooperativa de Ahorro y Crédito Societaria "Unión Santiago de Machaca USAMA" R.L., en cumplimiento de la Resolución ASFI/056/2023 de 20.01.2023.

(*) BMU no incluye al Banco Público Unión S.A.(BPU).

(**) Para fines comparativos no incluye información del ex Banco Fasil S.A.



CIFRAS EVOLUTIVAS - 31/01/2024

					VARIACIONES (Bs millones)	
	2021	2022	31/12/2023	31/01/2024	En el año	En el mes
(En millones de bolivianos)						
DEPÓSITOS (1)	211.084	224.040	218.962	218.315	(647)	(647)
Bancos múltiples	161.257 76%	168.210 75%	158.708 72%	159.826 73%	1.118	1.118
Bancos PYME (2)	4.163 2%	4.369 2%	3.542 2%	3.557 2%	16	16
Entidades financieras de vivienda (3)	2.424 1%	2.499 1%	2.312 1%	2.300 1%	(11)	(11)
Cooperativas de ahorro y crédito (4)	6.657 3%	7.148 3%	7.378 3%	7.320 3%	(58)	(58)
Instituciones financieras de desarrollo (5)	217 0%	1.065 0%	1.332 1%	1.395 1%	63	63
Banco público	32.365 15%	36.394 16%	41.160 19%	39.349 18%	(1.811)	(1.811)
Banco de desarrollo productivo (6)	4.000 2%	4.355 2%	4.532 2%	4.568 2%	36	36
CARTERA DE CRÉDITOS	199.380	214.753	213.726	213.574	(152)	(152)
Bancos múltiples	153.923 77%	164.208 76%	156.502 73%	156.334 73%	(168)	(168)
Bancos PYME (2)	4.309 2%	4.786 2%	4.368 2%	4.341 2%	(27)	(27)
Entidades financieras de vivienda (3)	2.677 1%	2.660 1%	2.660 1%	2.555 1%	(11)	(11)
Cooperativas de ahorro y crédito (4)	6.698 3%	7.139 3%	7.634 4%	7.615 4%	(19)	(19)
Instituciones financieras de desarrollo (5)	7.020 4%	8.022 4%	8.099 4%	7.999 4%	(100)	(100)
Banco público	22.126 11%	24.698 12%	30.726 14%	30.867 14%	141	141
Banco de desarrollo productivo (6)	2.627 1%	3.240 2%	3.831 2%	3.862 2%	31	31
PREVISIONES	6.492	6.844	8.270	8.445	175	175
Bancos múltiples	4.595 71%	4.789 70%	5.579 67%	5.704 68%	125	125
Bancos PYME (2)	189 3%	175 3%	254 3%	264 3%	10	10
Entidades financieras de vivienda (3)	136 2%	129 2%	139 2%	141 2%	2	2
Cooperativas de ahorro y crédito (4)	505 8%	517 8%	582 7%	595 7%	13	13
Instituciones financieras de desarrollo (5)	290 4%	342 5%	390 5%	398 5%	8	8
Banco público	694 11%	784 11%	1.203 15%	1.214 14%	11	11
Banco de desarrollo productivo (6)	84 1%	108 2%	123 1%	129 2%	6	6
DISPONIBILIDADES E INVERSIONES TEMPORARIAS	65.369	65.101	72.161	70.409	(1.752)	(1.752)
Bancos múltiples	46.781 72%	45.150 69%	50.102 69%	50.680 72%	578	578
Bancos PYME (2)	844 1%	778 1%	794 1%	661 1%	(133)	(133)
Entidades financieras de vivienda (3)	779 1%	796 1%	804 1%	794 1%	(10)	(10)
Cooperativas de ahorro y crédito (4)	1.752 3%	1.656 3%	1.760 2%	1.725 2%	(35)	(35)
Instituciones financieras de desarrollo (5)	773 1%	747 1%	989 1%	1.024 1%	35	35
Banco público	13.233 20%	14.980 23%	16.491 23%	14.314 20%	(2.176)	(2.176)
Banco de desarrollo productivo (6)	1.208 2%	994 2%	1.221 2%	1.211 2%	(10)	(10)
POR DENOMINACIÓN MONETARIA						
DEPÓSITOS	211.084	224.040	218.962	218.315	(647)	(647)
MN+UFV	181.079 86%	193.224 86%	196.532 90%	195.963 90%	(569)	(569)
ME+MV	30.005 17%	30.817 16%	22.430 10%	22.353 10%	(78)	(78)
CARTERA DE CRÉDITOS	199.380	214.753	213.726	213.574	(152)	(152)
MN+UFV	197.464 99%	213.052 99%	212.178 99%	212.055 99%	(124)	(124)
ME+MV	1.916 1%	1.701 1%	1.548 1%	1.519 1%	(29)	(29)

Nota. - Desde abril de 2023 no se incluye información del Banco Fasil S.A. considerando que fue intervenido según lo dispuesto en la Resolución ASFI/539/2023 de 25.04.2023.

(1) Los depósitos guardan relación con la cartera de créditos, incluyen las obligaciones con empresas públicas.

(2) A partir de febrero de 2017 no se incluye información del Banco PYME Los Andes Procredit S.A., debido a que con Resolución ASFI/129/2017 de 31.01.17 se revocó su licencia de funcionamiento como efecto de la fusión por absorción con el Banco Mercantil Santa Cruz S.A.

(3) A partir de mayo de 2016 no se incluye la información de "La Paz" EFV, debido a su intervención en cumplimiento de la Resolución ASFI/302/2016 de fecha 11.05.2016. A partir de abril de 2017 no se incluye la información de "La Plata" EFV, debido a que con Resolución ASFI/414/2017 de 30.03.17 se revocó su licencia de funcionamiento como efecto de la fusión por absorción con "La Primera" EFV. A partir de diciembre de 2018 no se incluye la información de las Entidades Financieras de Vivienda "Potosí", "Pando" y "Paño", debido a que con Resoluciones ASFI/1552/2018, ASFI/1553/2018 y ASFI/1554/2018 de 03.12.2018 se revocaron sus licencias de funcionamiento como efecto de la fusión por absorción con "La Promotora" EFV.

(4) A partir de enero de 2017 se incluye información de las cooperativas La Sagrada Familia R.L. y Magisterio Rural de Chuquisaca R.L. en cumplimiento de las Resoluciones ASFI/1047/2016 de 04.11.2016 y ASFI/1099/2016 de 21.11.2016, respectivamente. A partir de julio de 2021 se incluye información de la Cooperativa de Ahorro y Crédito Abierta San Pedro de Alquié R.L., en cumplimiento de la Resolución ASFI/421/2021 de 24.05.2021. A partir de septiembre de 2021 se incluye información de la Cooperativa de Ahorro y Crédito Societaria "Virgen de los Remedios" R.L. y de la Cooperativa de Ahorro y Crédito Abierta "San Francisco Solano" R.L., en cumplimiento de las Resoluciones ASFI/109/2021 y ASFI/695/2021 de 14.07.2021 y 02.08.2021, respectivamente. A partir de noviembre de 2021 se incluye información de las Cooperativas de Ahorro y Crédito Abiertas "Soluzredit San Silvestre" R.L. y "Asociación de Productores de Leche" (Cooprole) R.L., en cumplimiento de las Resoluciones ASFI/803/2021 y ASFI/807/2021 ambas del 27.08.2021. A partir de marzo de 2022 se incluye información de la Cooperativa de Ahorro y Crédito Abierta "Cristo Rey Cochabamba" R.L., en cumplimiento de la Resolución ASFI/1200/2021 de 30.12.2021. A partir de enero de 2023 se incluye información de las Cooperativas de Ahorro y Crédito Societarias "Cantera" R.L. y "Hospicio" R.L. y la Cooperativa de Ahorro y Crédito Abierta "Paulo VI" R.L., en cumplimiento de las Resoluciones ASFI/1009/2022 y ASFI/1009/2022, ambas del 26.08.2022, y la Resolución ASFI/976/2022 del 17.08.2022. A partir de abril de 2023 se incluye información de la Cooperativa de Ahorro y Crédito Societaria "Unión Santiago de Machaca USAMA" R.L., en cumplimiento de la Resolución ASFI/056/2023 de 20.01.2023.

(5) A partir de noviembre de 2016 se incluye información de las Instituciones Financieras de Desarrollo - IFD y de febrero de 2018 de Pro Mujer IFD (En el marco del Reglamento para las IFD no se incluye información de depósitos).

A partir de noviembre de 2020 se incluye información de la Institución Financiera de Desarrollo CIDRE y a partir de febrero de 2021 de la Institución Financiera de Desarrollo DIACONIA. A partir de mayo de 2021 se incluye información de depósitos del público de las Instituciones Financieras de Desarrollo Fundación PRO MUJER y CRECER. A partir de septiembre de 2022 se incluye información de depósitos del público de la Institución Financiera de Desarrollo FUBODE. A partir de diciembre de 2022 se incluye información de depósitos del público de la Institución Financiera de Desarrollo IDEPRO.

(6) A partir de diciembre de 2015 incluye información del Banco de Desarrollo Productivo S.A.M. (BDP). En cartera de créditos corresponde a las operaciones de primer piso.

DEPÓSITOS - 31/01/2024

	SISTEMA DE INTERMEDIACIÓN FINANCIERA			BANCOS MÚLTIPLES			BANCOS PYME			ENTIDADES FINANCIERAS DE VIVIENDA			COOPERATIVAS DE AHORRO Y CRÉDITO			INSTITUCIONES FINANCIERAS DE DESARROLLO (2)			BANCO PÚBLICO			BANCO DE DESARROLLO PRODUCTIVO		
	MN+UFV	ME+MV	TOTAL	MN+UFV	ME+MV	TOTAL	MN+UFV	ME+MV	TOTAL	MN+UFV	ME+MV	TOTAL	MN+UFV	ME+MV	TOTAL	MN+UFV	ME+MV	TOTAL	MN+UFV	ME+MV	TOTAL	MN+UFV	ME+MV	TOTAL
En millones de bolivianos																								
DEPÓSITOS (1)	195.963	22.353	218.315	144.281	15.545	159.826	3.341	216	3.557	1.775	525	2.300	5.846	1.474	7.320	1.330	65	1.395	34.963	4.385	39.349	4.426	142	4.568
Vista	33.609	5.940	39.550	23.594	5.279	28.873	137	7	143	0	0	0	4	0	4	1	0	1	9.875	654	10.529	0	0	-
Caja de ahorros	58.952	8.348	67.299	41.284	6.666	47.950	933	51	985	1.376	367	1.743	1.944	313	2.257	517	3	520	12.897	947	13.844	0	0	-
Plazo fijo	99.535	7.473	107.008	76.907	3.144	80.051	2.234	149	2.383	377	147	524	3.692	1.095	4.787	811	62	873	11.087	2.734	13.821	4.426	142	4.568
Otros	3.867	591	4.458	2.496	456	2.952	37	9	46	23	11	33	206	66	272	1	0	1	1.104	50	1.154	0	0	-
Variación a 12 meses (en millones de bolivianos)																								
DEPÓSITOS (1)	6.870	(8.489)	(1.618)	634	(7.195)	(6.561)	(785)	(10)	(795)	(136)	(68)	(204)	57	(179)	(122)	392	(76)	316	6.506	(956)	5.550	202	(4)	198
Vista	5.215	(2.550)	2.666	2.850	(2.524)	326	(221)	(5)	(226)	(0)	(0)	(0)	0	(0)	(0)	0	(0)	0	2.586	(20)	2.566	-	-	-
Caja de ahorros	3.418	(3.951)	(533)	2.148	(3.822)	(1.674)	(444)	(13)	(457)	(109)	(85)	(194)	78	(101)	(23)	185	0	186	1.560	69	1.629	-	-	-
Plazo fijo	(1.452)	(1.960)	(3.412)	(3.676)	(814)	(4.490)	(127)	8	(120)	(27)	17	(11)	(35)	(81)	(116)	207	(76)	130	2.005	(1.010)	995	202	(4)	198
Otros	(311)	(28)	(339)	(688)	(36)	(724)	7	1	8	1	0	1	14	3	17	0	0	0	355	4	359	-	-	-
Variación con respecto al mes anterior (en millones de bolivianos)																								
DEPÓSITOS (1)	(569)	(78)	(647)	1.127	(9)	1.118	18	(2)	16	(7)	(5)	(11)	(33)	(25)	(58)	73	(9)	63	(1.756)	(55)	(1.811)	9	27	36
Vista	718	195	913	1.196	165	1.361	28	(2)	26	-	-	-	(3)	(0)	(3)	(2)	-	(2)	(502)	33	(469)	-	-	-
Caja de ahorros	(971)	(134)	(1.105)	346	(186)	160	(15)	(0)	(16)	(5)	(3)	(8)	(43)	(5)	(48)	1	0	1	(1.254)	60	(1.195)	-	-	-
Plazo fijo	(374)	(120)	(495)	(398)	34	(364)	7	(0)	7	(1)	(1)	(3)	18	(21)	(3)	73	(9)	64	(82)	(150)	(232)	9	27	36
Otros	58	(19)	39	(17)	(22)	(39)	(1)	(0)	(1)	(0)	0	(0)	(5)	1	(4)	0	0	0	82	2	84	-	-	-

(1) Los depósitos guardan relación con la cartera de créditos, incluyen las obligaciones con empresas públicas.

(2) A partir de noviembre de 2016 se incluye información de las Instituciones Financieras de Desarrollo - IFD y de febrero 2018 de Pro Mujer IFD (En el marco del Reglamento para las IFD no se incluye información de depósitos).

A partir de noviembre de 2020 se incluye información de la Institución Financiera de Desarrollo CIDRE y a partir de febrero de 2021 de la Institución Financiera de Desarrollo DIACONIA. A partir de mayo de 2021 se incluye información de depósitos del público de las Instituciones Financieras de Desarrollo Fundación PRO MUJER y CRECER. A partir de septiembre de 2022 se incluye información de depósitos del público de la Institución Financiera de Desarrollo FUBODE. A partir de diciembre de 2022 se incluye información de depósitos del público de la Institución Financiera de Desarrollo IDEPRO.

DISPONIBILIDADES E INVERSIONES TEMPORARIAS - 31/01/2024

	SISTEMA DE INTERMEDIACIÓN FINANCIERA			BANCOS MÚLTIPLES			BANCOS PYME			ENTIDADES FINANCIERAS DE VIVIENDA			COOPERATIVAS DE AHORRO Y CRÉDITO			INSTITUCIONES FINANCIERAS DE DESARROLLO			BANCO PÚBLICO			BANCO DE DESARROLLO PRODUCTIVO		
	MN+UFV	ME+MV	TOTAL	MN+UFV	ME+MV	TOTAL	MN+UFV	ME+MV	TOTAL	MN+UFV	ME+MV	TOTAL	MN+UFV	ME+MV	TOTAL	MN+UFV	ME+MV	TOTAL	MN+UFV	ME+MV	TOTAL	MN+UFV	ME+MV	TOTAL
En millones de bolivianos																								
TOTAL (A+B)	60.977	9.432	70.409	43.345	7.335	50.680	578	83	661	135	794	1.245	480	1.725	919	105	1.024	13.158	1.156	14.314	1.073	138	1.211	
DISPONIBILIDADES (A)	27.201	6.375	33.576	18.243	4.898	23.142	398	63	462	128	93	221	798	308	1.106	634	83	717	6.845	798	7.643	155	131	286
Caja	8.931	2.297	11.227	5.809	1.891	7.700	168	25	192	33	30	63	347	110	456	112	11	124	2.461	230	2.691	0	0	0
Banco Central de Bolivia	16.725	3.152	19.877	11.961	2.423	14.384	192	31	223	70	53	123	204	108	312	95	26	121	4.139	380	4.520	64	131	195
Bcos. y corresp. del país	993	159	1.152	166	11	177	27	1	28	24	10	35	246	91	337	424	46	14	0	14	90	0	0	91
Oficina matriz y sucursales	0	6	6	0	6	6	0	0	0	0	0	0	0	0	0	0	0	0	0	0	0	0	0	0
Bcos. y corresp. del exterior	0	753	753	0	561	561	0	6	6	0	0	0	0	0	0	0	0	0	187	187	0	0	0	0
Otros	552	9	560	307	7	314	12	0	12	0	0	0	(0)	0	2	0	2	230	1	232	0	0	0	0
INVERSIONES TEMPORARIAS (B)	33.776	3.057	36.833	25.101	2.437	27.538	180	19	199	531	42	573	447	172	619	285	22	308	6.313	358	6.671	918	6	925
Banco Central de Bolivia	8.859	0	8.859	6.585	0	6.585	0	0	0	0	0	0	0	0	0	0	0	0	2.274	0	2.274	0	0	0
Entidades financ. del país	15.809	369	16.179	12.031	246	12.277	111	5	116	488	1	489	317	69	386	176	7	183	1.818	41	1.859	868	0	868
Entidades financ. del exterior	0	297	297	0	297	297	0	0	0	0	0	0	0	0	0	0	0	0	0	0	0	0	0	0
Ent. públic. no financ. del país	569	219	788	1	219	220	0	0	0	0	0	0	0	0	0	0	0	0	568	0	568	0	0	0
Otras ent. no financieras	3.992	1.169	5.161	3.370	1.016	4.386	21	3	25	0	15	15	42	35	77	84	12	96	424	87	511	49	1	50
Disponibilidad restringida	3.650	1.106	4.756	2.356	761	3.117	47	11	58	43	26	69	88	68	156	24	7	31	1.091	229	1.320	0	6	6
Otros	898	(105)	793	758	(103)	656	(1)	0	(1)	0	0	0	(0)	0	0	1	(3)	(3)	138	1	139	1	0	1
Variación a 12 meses (en millones de bolivianos)																								
TOTAL (A+B)	12.659	(2.199)	10.461	9.868	(2.230)	7.638	(275)	(10)	(285)	(5)	(10)	(15)	51	(63)	(12)	337	(17)	319	2.521	62	2.582	163	71	234
DISPONIBILIDADES (A)	5.908	(287)	5.621	5.382	(632)	4.751	(285)	(2)	(286)	(1)	19	19	75	(46)	30	211	(12)	199	499	312	811	25	72	97
Caja	999	(13)	986	557	(10)	548	40	(6)	34	(3)	1	(2)	32	(41)	(9)	19	6	25	354	37	391	0	0	0
Banco Central de Bolivia	4.905	(33)	4.872	5.134	(345)	4.789	(300)	5	(295)	(13)	10	(2)	20	8	28	63	(13)	50	39	229	269	(39)	72	33
Bcos. y corresp. del país	62	(34)	28	(177)	(23)	(200)	8	(2)	6	15	8	23	23	(12)	11	128	(6)	122	1	0	1	64	0	65
Oficina matriz y sucursales	0	3	3	0	3	3	0	0	0	0	0	0	0	0	0	0	0	0	0	0	0	0	0	0
Bcos. y corresp. del exterior	0	(191)	(191)	0	(240)	(240)	0	1	1	0	0	0	0	0	0	0	0	0	49	49	0	0	0	0
Otros	(58)	(20)	(78)	(132)	(17)	(149)	(32)	(0)	(32)	0	0	(0)	(0)	(0)	2	(0)	2	104	(3)	102	0	0	0	0
INVERSIONES TEMPORARIAS (B)	6.751	(1.911)	4.840	4.486	(1.598)	2.888	10	(8)	1	(4)	(30)	(34)	(25)	(18)	(42)	126	(5)	120	2.022	(251)	1.771	138	(1)	136
Banco Central de Bolivia	8.589	0	8.589	6.365	0	6.365	0	0	0	0	0	0	0	0	0	0	0	0	2.224	0	2.224	0	0	0
Entidades financ. del país	744	(192)	552	1.145	(192)	953	94	(7)	87	44	(11)	33	(12)	(6)	(18)	78	(4)	75	(855)	27	(828)	250	0	250
Entidades financ. del exterior	0	66	66	0	66	66	0	0	0	0	0	0	0	0	0	0	0	0	0	0	0	0	0	0
Ent. públic. no financ. del país	517	(1.227)	(710)	(31)	(968)	(999)	0	0	0	0	0	0	0	0	0	0	0	0	548	(259)	289	0	0	0
Otras ent. no financieras	(21)	(45)	(66)	60	(32)	28	(1)	(1)	(2)	(45)	(16)	(61)	(16)	(5)	(21)	55	2	57	39	7	46	(113)	(0)	(113)
Disponibilidad restringida	(3.049)	(439)	(3.488)	(3.009)	(391)	(3.400)	(83)	0	(83)	(3)	(7)	4	(7)	(4)	(8)	0	(8)	51	(37)	14	0	(1)	(1)	(1)
Otros	(28)	(75)	(103)	(44)	(82)	(126)	(1)	0	(1)	0	0	0	(0)	0	(0)	1	(3)	(3)	15	10	26	1	0	1
Variación con respecto al mes anterior (en millones de bolivianos)																								
TOTAL (A+B)	(1.527)	(225)	(1.752)	792	(215)	578	(122)	(11)	(133)	(9)	(2)	(10)	(26)	(9)	(35)	40	(4)	35	(2.157)	(19)	(2.176)	(44)	34	(10)
DISPONIBILIDADES (A)	(3.687)	(296)	(3.984)	(1.155)	(290)	(1.445)	(103)	(12)	(115)	(9)	(1)	(10)	(29)	(7)	(35)	75	(3)	72	(2.494)	(16)	(2.511)	26	34	60
Caja	673	(82)	591	287	(46)	241	37	1	38	(3)	(0)	(4)	63	(5)	57	16	(5)	12	274	(27)	247	0	0	0
Banco Central de Bolivia	(3.621)	42	(3.578)	(564)	(133)	(696)	(80)	(10)	(90)	(7)	(1)	(8)	(83)	4	(78)	28	5	33	(2.949)	143	(2.806)	32	34	66
Bcos. y corresp. del país	(38)	(10)	(48)	(59)	(1)	(61)	5	0	5	1	1	2	(8)	(6)	(14)	28	(3)	25	1	0	1	(6)	(0)	(6)
Oficina matriz y sucursales	0	5	5	0	5	5	0	0	0	0	0	0	0	0	0	0	0	0	0	0	0	0	0	0
Bcos. y corresp. del exterior	-	(243)	(243)	-	(107)	(107)	-	(3)	(3)	-	-	-	-	-	-	-	-	-	-	(133)	(133)	-	-	-
Otros	(702)	(8)	(710)	(818)	(9)	(827)	(65)	(0)	(65)	-	-	-	(1)	0	(1)	2	0	2	180	1	181	-	-	-
INVERSIONES TEMPORARIAS (B)	2.160	71	2.232	1.947	76	2.023	(20)	1	(19)	0	(1)	(1)	2	(2)	0	(35)	(1)	(36)	337	(2)	334	(71)	0	(70)
Banco Central de Bolivia	2.496	-	2.496	2.016	-	2.016	-	-	-	-	-	-	-	-	-	-	-	-	480	-	480	-	-	-
Entidades financ. del país	(381)	(55)	(436)	(141)	(53)	(194)	(20)	0	(20)	(0)	(1)	4	(1)	3	(42)	(1)	(43)	(116)	-	(116)	(66)	-	(66)	
Entidades financ. del exterior	-	118	118	-	118	118	-	-	-	-	-	-	-	-	-	-	-	-	-	-	-	-	-	-
Ent. públic. no financ. del país	-	-	-	-	-	-	-	-	-	-	-	-	-	-	-	-	-	-	-	-	-	-	-	-
Otras ent. no financieras	66	1	67	60	0	60	0	0	0	0	0	0	(0)	0	(0)	6	0	6	1	0	1	(0)	0	(0)
Disponibilidad restringida	(38)	2	(35)	(4)	5	2	0	1	1	0	(0)	(0)	(1)	(1)	(3)	1	(0)	0	(34)	(3)	(36)	-	0	0
Otros	17	5	23	16	5	21	0	-	0	0	-	0	0	0	0	-	0	6	0	6	(5)	-	(5)	

CARTERA Y PREVISIONES - 31/01/2024

	SISTEMA DE INTERMEDIACIÓN FINANCIERA			BANCOS MÚLTIPLES			BANCOS PYME			ENTIDADES FINANCIERAS DE VIVIENDA			COOPERATIVAS DE AHORRO Y CRÉDITO			INSTITUCIONES FINANCIERAS DE DESARROLLO			BANCO PÚBLICO			BANCO DE DESARROLLO PRODUCTIVO		
	MN+UFV	ME+MV	TOTAL	MN+UFV	ME+MV	TOTAL	MN+UFV	ME+MV	TOTAL	MN+UFV	ME+MV	TOTAL	MN+UFV	ME+MV	TOTAL	MN+UFV	ME+MV	TOTAL	MN+UFV	ME+MV	TOTAL	MN+UFV	ME+MV	TOTAL
En millones de bolivianos																								
TOTAL CARTERA	212.055	1.519	213.574	155.905	429	156.334	4.292	48	4.341	2.479	76	2.555	6.805	810	7.615	7.910	90	7.999	30.802	66	30.867	3.862	0	3.862
POR SITUACIÓN																								
Vigente	205.649	1.346	206.995	151.389	365	151.754	4.081	42	4.123	2.404	68	2.472	6.557	754	7.311	7.703	80	7.783	29.782	37	29.819	3.734	0	3.734
Vencida	2.071	25	2.096	1.572	9	1.581	103	0	103	18	1	19	64	12	75	99	2	101	171	1	173	44	0	44
Ejecución	4.335	148	4.483	2.944	55	2.999	109	6	115	57	7	65	185	44	229	107	8	115	848	28	876	84	0	84
Variación a 12 meses (en millones de bolivianos)																								
TOTAL CARTERA	(1.499)	(200)	(1.699)	(7.868)	(40)	(7.908)	(444)	(20)	(464)	(87)	(11)	(97)	240	(100)	140	47	(23)	25	6.027	(6)	6.021	585	-	585
POR SITUACIÓN																								
Vigente	(2.952)	(211)	(3.162)	(8.807)	(34)	(8.841)	(518)	(20)	(538)	(123)	(13)	(135)	199	(112)	87	4	(24)	(20)	5.762	(8)	5.754	531	-	531
Vencida	530	4	535	412	(0)	412	58	(1)	57	8	1	9	5	3	8	10	1	11	23	1	23	14	-	14
Ejecución	922	6	929	527	(6)	521	16	0	16	28	1	29	36	9	45	33	0	33	242	2	244	41	-	41
Variación con respecto al mes anterior (en millones de bolivianos)																								
TOTAL CARTERA	(124)	(29)	(152)	(158)	(9)	(168)	(26)	(1)	(27)	(9)	(2)	(11)	(6)	(14)	(19)	(98)	(2)	(100)	142	(1)	141	31	-	31
POR SITUACIÓN																								
Vigente	(527)	(36)	(562)	(473)	(7)	(480)	(33)	(1)	(34)	(14)	(2)	(16)	(26)	(22)	(48)	(107)	(2)	(109)	103	(1)	103	22	-	22
Vencida	235	0	236	170	(2)	168	2	(0)	1	3	1	3	8	1	9	5	1	7	40	0	40	8	-	8
Ejecución	168	6	174	145	(0)	145	6	0	6	3	(0)	2	12	8	19	3	(1)	2	(1)	0	(1)	1	-	1
En millones de bolivianos																								
TOTAL PREVISIÓN - CARTERA	8.127	318	8.445	5.593	111	5.704	248	16	264	105	36	141	478	117	595	393	4	398	1.182	33	1.214	129	-	129
Prev. Específica	4.956	145	5.101	3.410	51	3.461	178	5	183	33	5	38	262	54	316	224	4	229	761	25	786	87	-	87
Prev. Genérica	3.171	173	3.344	2.183	60	2.243	70	11	81	73	31	103	215	63	279	169	-	169	420	8	428	41	-	41
Variación a 12 meses (en millones de bolivianos)																								
TOTAL PREVISIÓN - CARTERA	1.409	(16)	1.393	809	(12)	797	85	0	85	11	1	12	29	(3)	26	50	(2)	48	408	1	409	16	-	16
Prev. Específica	855	(9)	847	488	(4)	483	62	0	62	8	1	8	36	(4)	32	45	(2)	43	185	1	185	33	-	33
Prev. Genérica	553	(7)	546	321	(8)	313	23	-	23	3	-	3	(7)	1	(6)	5	-	5	223	0	223	(16)	-	(16)
Variación con respecto al mes anterior (en millones de bolivianos)																								
TOTAL PREVISIÓN - CARTERA	173	2	175	125	(0)	125	10	(0)	10	2	0	2	10	2	13	8	(0)	8	11	0	11	6	-	6
Prev. Específica	141	1	142	93	(0)	93	10	(0)	10	2	0	2	12	2	14	8	(0)	7	11	0	11	5	-	5
Prev. Genérica	32	0	33	32	0	32	-	-	-	0	-	0	(2)	0	(2)	1	-	1	0	-	0	1	-	1