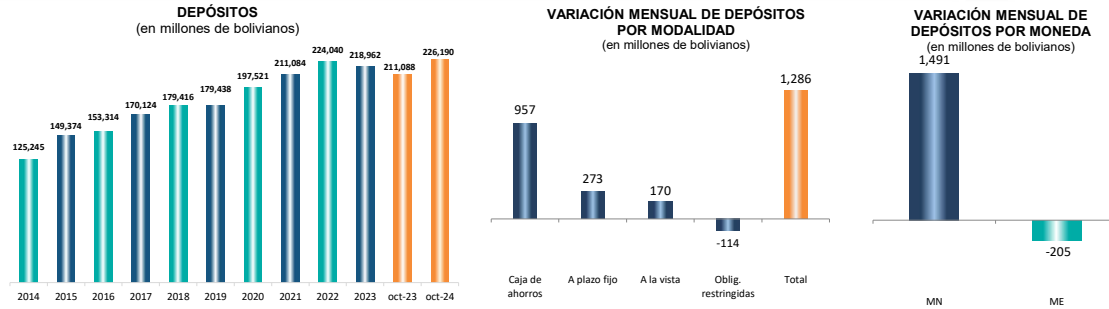
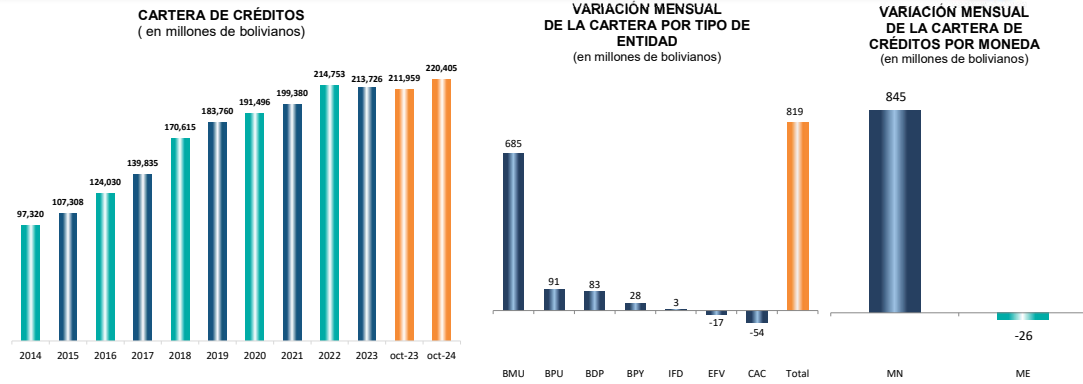


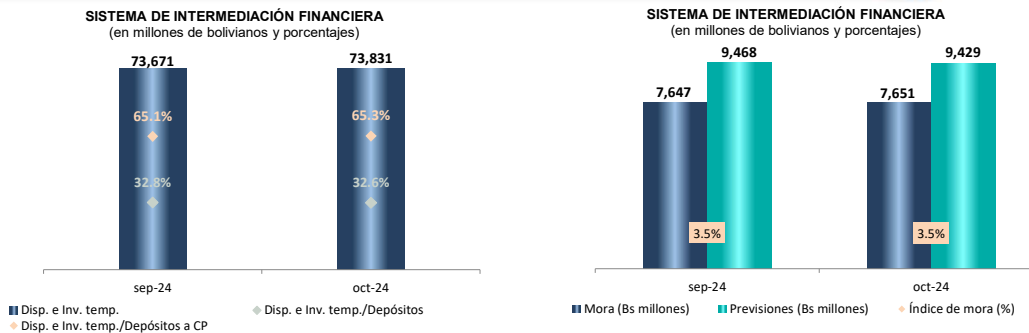
DEPÓSITOS



CARTERA DE CRÉDITOS



DISPONIBILIDADES, INVERSIONES TEMPORARIAS Y PREVISIONES



Nota. - Desde abril de 2023 no se incluye información del Banco Fasil S.A. considerando que fue intervenido según lo dispuesto en la Resolución ASFI/539/2023 de 25.04.2023.

Nota. - La cartera de créditos incluye los préstamos al sector público, privado y financiero.

A partir del 23 de noviembre de 2015, las mutuales de ahorro y préstamo se transformaron en entidades financieras de vivienda (EFV).

A partir de diciembre de 2015 incluye información del Banco de Desarrollo Productivo S.A.M. (BDP). En cartera de créditos corresponde a las operaciones de primer piso.

A partir de mayo de 2016 no se incluye la información de "La Paz" Entidad Financiera de Vivienda, debido a su intervención en cumplimiento de la Resolución ASFI/302/2016 de fecha 11.05.2016.

A partir de noviembre de 2016 se incluye información de las Instituciones Financieras de Desarrollo - IFD y desde febrero 2018 de Pro Mujer IFD (En el marco del Reglamento para las IFD no se incluye información de depósitos).

A partir de enero de 2017 se incluye información de las cooperativas de ahorro y crédito abiertas Magisterio Rural de Chuquisaca R.L. y La Sagrada Familia R.L.

A partir de febrero de 2017 no se incluye información del Banco PYME Los Andes Procredit S.A. debido a que en fecha 31.01.17 se revocó su licencia de funcionamiento.

A partir de abril de 2017 no se incluye la información de "La Paz" EFV, debido a que con Resolución ASFI/144/2017 de 30.03.17 se revocó su licencia de funcionamiento como efecto de la fusión por absorción con "La Promotora" EFV.

A partir de diciembre de 2018 no se incluye la información de las Entidades Financieras de Vivienda "Potosí", "Pando" y "Palati", debido a que con Resoluciones ASFI/1552/2018, ASFI/1553/2018 y ASFI/1554/2018 de 03.12.2018 se revocaron sus licencias de funcionamiento como efecto de la fusión por absorción con "La Promotora" EFV.

A partir de noviembre de 2019 se incluye información de Sembrar Sartawi IFD.

A partir de enero de 2020 se incluye información de la Cooperativa de Ahorro y Crédito Societaria San Martín R.L.

A partir de noviembre de 2020 se incluye información de depósitos del público de la Institución Financiera de Desarrollo CIDRE. A partir de febrero de 2021 se incluye información de depósitos del público de la Institución Financiera de Desarrollo DIACONIA.

A partir de mayo de 2021 se incluye información de depósitos del público de las Instituciones Financieras de Desarrollo Fundación PRO MUJER y CRECER.

A partir de julio de 2021 se incluye información de la Cooperativa de Ahorro y Crédito Abierta San Pedro de Aquilú R.L., en cumplimiento de la Resolución ASFI/421/2021 de 24.05.2021.

A partir de septiembre de 2021 se incluye información de la Cooperativa de Ahorro y Crédito Societaria "Virgen de los Remedios" R.L. y de la Cooperativa de Ahorro y Crédito Abierta "San Francisco Solano" R.L., en cumplimiento de las Resoluciones ASFI/609/2021 y ASFI/695/2021 de 14.07.2021 y 02.08.2021, respectivamente.

A partir de noviembre de 2021 se incluye información de las Cooperativas de Ahorro y Crédito Abiertas "Solucredit San Silvestre" R.L. y "Asociación de Productores de Leche" (Cooprole) R.L., en cumplimiento de las Resoluciones ASFI/803/2021 y ASFI/807/2021 ambas del 27.08.2021.

A partir de marzo de 2022 se incluye información de la Cooperativa de Ahorro y Crédito Abierta "Cristo Rey Cochabamba" R.L., en cumplimiento de la Resolución ASFI/1200/2021 de 30.12.2021.

A partir de septiembre de 2022 se incluye información de depósitos del público de la Institución Financiera de Desarrollo FUBODE.

A partir de diciembre de 2022 se incluye información de depósitos del público de la Institución Financiera de Desarrollo IDEPRO.

A partir de enero de 2023 se incluye información de las Cooperativas de Ahorro y Crédito Societarias "Cartera" R.L. y "Hospicio" R.L. y la Cooperativa de Ahorro y Crédito Abierta "Punto V" R.L., en cumplimiento de las Resoluciones ASFI/1008/2022 y ASFI/1009/2022, ambas del 26.08.2022, y la Resolución ASFI/976/2022 del 17.08.2022. A partir de abril de 2023 se incluye información de la Cooperativa de Ahorro y Crédito Societaria "Unión Santiago de Machaca USAMA" R.L., en cumplimiento de la Resolución ASFI/056/2023 de 20.01.2023.

(*) BMU no incluye al Banco Público Unión S.A. (BPU).

CIFRAS EVOLUTIVAS - 31/10/2024

	VARIACIONES (Bs millones)					
	2022	2023	30/09/2024	31/10/2024	En el año	En el mes
(En millones de bolivianos)						
DEPÓSITOS (1)	224,040	218,962	224,904	226,190	7,228	1,286
Bancos múltiples	168,210 75%	158,708 72%	164,285 73%	165,222 73%	6,514	936
Bancos PYME (2)	4,369 2%	3,542 2%	3,909 2%	3,909 2%	368	1
Entidades financieras de vivienda (3)	2,499 1%	2,312 1%	2,006 1%	1,984 1%	(328)	(22)
Cooperativas de ahorro y crédito (4)	7,148 3%	7,378 3%	7,241 3%	7,262 3%	(116)	21
Instituciones financieras de desarrollo	1,065 0%	1,332 1%	1,555 1%	1,635 1%	304	80
Banco público	36,394 16%	41,160 19%	41,528 18%	41,842 18%	682	314
Banco de desarrollo productivo (6)	4,355 2%	4,532 2%	4,380 2%	4,336 2%	(196)	(44)
CARTERA DE CRÉDITOS	214,753	213,726	219,586	220,405	6,679	819
Bancos múltiples	164,208 76%	156,502 73%	160,945 73%	161,630 73%	5,129	685
Bancos PYME (2)	4,786 2%	4,368 2%	4,317 2%	4,345 2%	(23)	28
Entidades financieras de vivienda (3)	2,660 1%	2,566 1%	2,318 1%	2,301 1%	(265)	(17)
Cooperativas de ahorro y crédito (4)	7,139 3%	7,634 4%	7,411 3%	7,357 3%	(278)	(54)
Instituciones financieras de desarrollo (5)	8,022 4%	8,099 4%	7,884 4%	7,887 4%	(212)	3
Banco público	24,698 12%	30,726 14%	32,475 15%	32,566 15%	1,839	91
Banco de desarrollo productivo (6)	3,240 2%	3,831 2%	4,236 2%	4,319 2%	488	83
PREVISIONES	6,844	8,270	9,468	9,429	1,159	(40)
Bancos múltiples	4,789 70%	5,579 67%	6,517 69%	6,480 69%	901	(37)
Bancos PYME (2)	175 3%	254 3%	284 3%	274 3%	20	(9)
Entidades financieras de vivienda (3)	129 2%	139 2%	160 2%	160 2%	21	0
Cooperativas de ahorro y crédito (4)	517 8%	582 7%	614 6%	608 6%	26	(6)
Instituciones financieras de desarrollo (5)	342 5%	390 5%	404 4%	404 4%	14	0
Banco público	784 11%	1,203 15%	1,352 14%	1,361 14%	157	9
Banco de desarrollo productivo (6)	108 2%	123 1%	138 1%	141 1%	18	2
DISPONIBILIDADES E INVERSIONES TEMPORARIAS	65,101	72,161	73,671	73,831	1,671	160
Bancos múltiples	45,150 69%	50,102 69%	52,507 71%	52,266 71%	2,164	(241)
Bancos PYME (2)	778 1%	794 1%	642 1%	642 1%	(249)	(97)
Entidades financieras de vivienda (3)	796 1%	804 1%	777 1%	782 1%	(21)	5
Cooperativas de ahorro y crédito (4)	1,656 3%	1,760 2%	1,831 2%	1,867 3%	107	36
Instituciones financieras de desarrollo (5)	747 1%	989 1%	1,105 2%	1,046 1%	57	(59)
Banco público	14,980 23%	16,491 23%	15,336 21%	15,904 22%	(587)	567
Banco de desarrollo productivo (6)	994 2%	1,221 2%	1,472 2%	1,421 2%	200	(51)
POR DENOMINACIÓN MONETARIA						
DEPÓSITOS	224,040	218,962	224,904	226,190	7,228	1,286
MN+UFV	193,224 86%	196,532 90%	204,767 91%	206,257 91%	9,725	1,491
ME+MV	30,817 14%	22,430 10%	20,137 9%	19,933 9%	(2,498)	(205)
CARTERA DE CRÉDITOS	214,753	213,726	219,586	220,405	6,679	819
MN+UFV	213,052 99%	212,178 99%	218,415 99%	219,261 99%	7,082	845
ME+MV	1,701 1%	1,548 1%	1,170 1%	1,144 1%	(403)	(26)

Nota. - Desde abril de 2023 no se incluye información del Banco Fassil S.A. considerando que fue intervenido según lo dispuesto en la Resolución ASFI/539/2023 de 25.04.2023.

(1) Los depósitos guardan relación con la cartera de créditos, incluyen las obligaciones con empresas públicas.

(2) A partir de febrero de 2017 no se incluye información del Banco PYME Los Andes Procredit S.A., debido a que con Resolución ASFI/129/2017 de 31.01.17 se revocó su licencia de funcionamiento como efecto de la fusión por absorción con el Banco Mercantil Santa Cruz S.A.

(3) A partir de mayo de 2016 no se incluye la información de "La Paz" EFV, debido a su intervención en cumplimiento de la Resolución ASFI/302/2016 de fecha 11.05.2016. A partir de abril de 2017 no se incluye la información de "La Plata" EFV, debido a que con Resolución ASFI/414/2017 de 30.03.17 se revocó su licencia de funcionamiento como efecto de la fusión por absorción con "La Primera" EFV. A partir de diciembre de 2018 no se incluye la información de las Entidades Financieras de Vivienda "Potosí", "Pando" y "Paítiti", debido a que con Resoluciones ASFI/1552/2018, ASFI/1553/2018 y ASFI/1554/2018 de 03.12.2018 se revocaron sus licencias de funcionamiento como efecto de la fusión por absorción con "La Promotora" EFV.

(4) A partir de enero de 2017 se incluye información de las cooperativas La Sagrada Familia R.L. y Magisterio Rural de Chuquisaca R.L., en cumplimiento de las Resoluciones ASFI/1047/2016 de 04.11.2016 y ASFI/1099/2016 de 21.11.2016, respectivamente. A partir de julio de 2021 se incluye información de la Cooperativa de Ahorro y Crédito Abierta San Pedro de Aiquile R.L., en cumplimiento de la Resolución ASFI/421/2021 de 24.05.2021. A partir de septiembre de 2021 se incluye información de la Cooperativa de Ahorro y Crédito Societaria "Virgen de los Remedios" R.L. y de la Cooperativa de Ahorro y Crédito Abierta "San Francisco Solano" R.L., en cumplimiento de las Resoluciones ASFI/609/2021 y ASFI/695/2021 de 14.07.2021 y 02.08.2021, respectivamente. A partir de noviembre de 2021 se incluye información de las Cooperativas de Ahorro y Crédito Abiertas "Solucredit San Silvestre" R.L. y "Asociación de Productores de Leche" (Cooprole) R.L., en cumplimiento de las Resoluciones ASFI/803/2021 y ASFI/807/2021 ambas del 27.08.2021. A partir de marzo de 2022 se incluye información de la Cooperativa de Ahorro y Crédito Abierta "Cristo Rey Cochabamba" R.L., en cumplimiento de la Resolución ASFI/1200/2021 de 30.12.2021. A partir de enero de 2023 se incluye información de las Cooperativas de Ahorro y Crédito Societarias "Cantera" R.L. y "Hospicio" R.L. y la Cooperativa de Ahorro y Crédito Abierta "Paulo VI" R.L., en cumplimiento de las Resoluciones ASFI/1008/2022 y ASFI/1009/2022, ambas del 26.08.2022, y la Resolución ASFI/976/2022 del 17.08.2022. A partir de abril de 2023 se incluye información de la Cooperativa de Ahorro y Crédito Societaria "Unión Santiago de Machaca USAMA" R.L., en cumplimiento de la Resolución ASFI/056/2023 de 20.01.2023.

(5) A partir de noviembre de 2016 se incluye información de las Instituciones Financieras de Desarrollo - IFD y de febrero 2018 de Pro Mujer IFD (En el marco del Reglamento para las IFD no se incluye información de depósitos). A partir de noviembre de 2020 se incluye información de la Institución Financiera de Desarrollo CIDRE y a partir de febrero de 2021 de la Institución Financiera de Desarrollo DIACONIA. A partir de mayo de 2021 se incluye información de depósitos del público de las Instituciones Financieras de Desarrollo Fundación PRO MUJER y CRECER. A partir de septiembre de 2022 se incluye información de depósitos del público de la Institución Financiera de Desarrollo FUBODE. A partir de diciembre de 2022 se incluye información de depósitos del público de la Institución Financiera de Desarrollo IDEPRO.

(6) A partir de diciembre de 2015 incluye información del Banco de Desarrollo Productivo S.A.M. (BDP). En cartera de créditos corresponde a las operaciones de primer piso.

DEPÓSITOS - 31/10/2024

	SISTEMA DE INTERMEDIACIÓN FINANCIERA			BANCOS MÚLTIPLES			BANCOS PYME			ENTIDADES FINANCIERAS DE VIVIENDA			COOPERATIVAS DE AHORRO Y CRÉDITO			INSTITUCIONES FINANCIERAS DE DESARROLLO (2)			BANCO PÚBLICO			BANCO DE DESARROLLO PRODUCTIVO		
	MN+UFV	ME+MV	TOTAL	MN+UFV	ME+MV	TOTAL	MN+UFV	ME+MV	TOTAL	MN+UFV	ME+MV	TOTAL	MN+UFV	ME+MV	TOTAL	MN+UFV	ME+MV	TOTAL	MN+UFV	ME+MV	TOTAL	MN+UFV	ME+MV	TOTAL
En millones de bolivianos																								
DEPÓSITOS (1)	206,257	19,933	226,190	151,382	13,839	165,222	3,725	184	3,909	1,517	467	1,984	5,915	1,347	7,262	1,555	80	1,635	37,950	3,892	41,842	4,212	124	4,336
Vista	37,711	5,569	43,280	25,853	4,825	30,678	97	15	113	0	0	0	6	0	6	1	0	1	11,754	729	12,482	-	-	-
Caja de ahorros	62,085	6,948	69,032	42,979	5,209	48,188	1,090	64	1,154	1,221	319	1,540	1,992	275	2,267	667	4	671	14,136	1,076	15,212	-	-	-
Plazo fijo	102,431	6,847	109,278	79,903	3,370	83,274	2,497	94	2,591	273	136	409	3,679	1,009	4,689	886	76	962	10,980	2,038	13,017	4,212	124	4,336
Otros	4,031	569	4,600	2,647	435	3,082	41	11	52	23	11	34	237	62	299	2	0	2	1,080	50	1,130	-	-	-
Variación con respecto a la gestión anterior (en millones de bolivianos)																								
DEPÓSITOS (1)	9,725	(2,498)	7,228	8,228	(1,714)	6,514	402	(34)	368	(264)	(63)	(328)	36	(152)	(116)	298	6	304	1,231	(548)	682	(205)	9	(196)
Vista	4,820	(176)	4,644	3,456	(290)	3,166	(12)	7	(4)	-	(0)	(0)	(1)	(0)	(1)	(2)	0	(2)	1,378	107	1,485	-	-	-
Caja de ahorros	2,162	(1,534)	628	2,041	(1,642)	399	141	13	153	(160)	(51)	(211)	5	(43)	(38)	151	1	152	(15)	188	173	-	-	-
Plazo fijo	2,522	(747)	1,775	2,598	260	2,858	270	(56)	215	(105)	(12)	(117)	5	(106)	(101)	148	4	152	(189)	(846)	(1,035)	(205)	9	(196)
Otros	222	(41)	181	134	(43)	91	3	2	4	0	0	0	27	(3)	24	1	0	1	57	2	60	-	-	-
Variación con respecto al mes anterior (en millones de bolivianos)																								
DEPÓSITOS (1)	1,491	(205)	1,286	1,222	(286)	936	(7)	8	1	(17)	(5)	(22)	36	(15)	21	74	6	80	227	87	314	(44)	-	(44)
Vista	249	(80)	170	98	(107)	(9)	6	8	14	-	-	-	(1)	(0)	(1)	(0)	0	(0)	146	20	166	-	-	-
Caja de ahorros	945	12	957	729	(108)	621	14	2	16	(14)	(4)	(19)	38	(4)	33	54	0	54	125	127	252	-	-	-
Plazo fijo	387	(115)	273	505	(47)	457	(27)	(2)	(29)	(3)	(1)	(4)	(7)	(10)	(16)	20	6	26	(58)	(61)	(120)	(42)	-	(42)
Otros	(91)	(23)	(114)	(109)	(23)	(132)	(0)	0	(0)	0	0	0	6	(1)	5	0	(0)	0	14	1	16	(2)	-	(2)

(1) Los depósitos guardan relación con la cartera de créditos, incluyen las obligaciones con empresas públicas.

(2) A partir de noviembre de 2016 se incluye información de las Instituciones Financieras de Desarrollo - IFD y de febrero 2018 de Pro Mujer IFD (En el marco del Reglamento para las IFD no se incluye información de depósitos).

A partir de noviembre de 2020 se incluye información de la Institución Financiera de Desarrollo CIDRE y a partir de febrero de 2021 de la Institución Financiera de Desarrollo DIACONIA. A partir de mayo de 2021 se incluye información de depósitos del público de las Instituciones Financieras de Desarrollo Fundación PRO MUJER y CRECER. A partir de septiembre de 2022 se incluye información de depósitos del público de la Institución Financiera de Desarrollo FUBODE. A partir de diciembre de 2022 se incluye información de depósitos del público de la Institución Financiera de Desarrollo IDEPRO.

DISPONIBILIDADES E INVERSIONES TEMPORARIAS - 31/10/2024

	SISTEMA DE INTERMEDIACIÓN FINANCIERA			BANCOS MÚLTIPLES			BANCOS PYME			ENTIDADES FINANCIERAS DE VIVIENDA			COOPERATIVAS DE AHORRO Y CRÉDITO			INSTITUCIONES FINANCIERAS DE DESARROLLO			BANCO PÚBLICO			BANCO DE DESARROLLO PRODUCTIVO		
	MN+UFV	ME+MV	TOTAL	MN+UFV	ME+MV	TOTAL	MN+UFV	ME+MV	TOTAL	MN+UFV	ME+MV	TOTAL	MN+UFV	ME+MV	TOTAL	MN+UFV	ME+MV	TOTAL	MN+UFV	ME+MV	TOTAL	MN+UFV	ME+MV	TOTAL
TOTAL (A+B)	64,189	9,643	73,831	44,654	7,612	52,266	447	99	546	659	123	782	1,431	436	1,867	919	127	1,046	14,752	1,152	15,904	1,326	95	1,421
DISPONIBILIDADES (A)	25,300	6,164	31,463	15,803	4,642	20,446	321	85	407	123	83	205	928	282	1,211	623	107	730	7,223	875	8,098	278	89	367
Caja	9,081	1,389	10,470	5,874	1,120	6,994	140	22	162	20	27	47	316	74	391	110	8	118	2,620	138	2,758	0	0	0
Banco Central de Bolivia	14,243	3,993	18,236	9,253	2,976	12,229	118	49	167	72	46	118	289	132	421	92	42	133	4,385	659	5,044	35	88	123
Bcos. y corresp. del país	1,381	142	1,523	333	9	342	15	2	17	30	10	40	323	76	399	421	44	466	15	0	15	243	0	243
Oficina matriz y sucursales	0	5	5	0	5	5	0	0	0	0	0	0	0	0	0	0	0	0	0	0	0	0	0	0
Bcos. y corresp. del exterior	0	627	627	0	531	531	0	5	5	0	0	0	0	0	0	0	13	13	0	78	78	0	0	0
Otros	595	8	603	344	0	344	48	8	56	0	0	0	-0	0	1	0	1	202	0	203	0	0	0	0
INVERSIONES TEMPORARIAS (B)	38,889	3,479	42,368	28,851	2,970	31,820	126	13	139	537	40	577	503	153	656	296	19	316	7,529	277	7,805	1,048	6	1,054
Banco Central de Bolivia	15,731	1,019	16,750	11,590	1,019	12,609	0	0	0	0	0	0	0	0	0	0	0	0	4,141	0	4,141	0	0	0
Entidades financ. del país	13,684	203	13,887	10,589	95	10,684	30	3	34	497	2	499	372	56	429	153	5	158	1,103	41	1,144	940	0	940
Entidades financ. del exterior	0	107	107	0	107	107	0	0	0	0	0	0	0	0	0	0	0	0	0	0	0	0	0	0
Ent. públic. no financ. del país	575	57	632	15	57	73	0	0	0	0	0	0	0	0	0	0	0	0	560	0	560	0	0	0
Otras ent. no financieras	4,239	1,101	5,340	3,520	1,010	4,530	30	1	31	0	15	15	43	35	78	115	10	126	431	29	459	99	1	100
Disponibilidad restringida	3,761	986	4,747	2,415	673	3,088	63	9	72	40	23	63	87	62	149	27	7	34	1,129	206	1,335	0	6	6
Otros	899	6	905	721	8	729	2	0	2	0	0	0	0	0	0	1	-3	-2	166	1	167	9	0	9
Variación con respecto a la gestión anterior (en millones de bolivianos)																								
TOTAL (A+B)	1,685	-14	1,671	2,101	62	2,164	-254	5	-249	-8	-13	-21	160	-53	107	40	17	57	-564	-23	-587	209	-9	200
DISPONIBILIDADES (A)	-5,588	-507	-6,096	-3,595	-547	-4,141	-180	10	-170	-14	-11	-25	102	-32	70	64	22	86	-2,116	61	-2,055	150	-9	141
Caja	824	-990	-166	351	-817	-466	10	-3	7	-16	-3	-20	32	-41	-9	14	-8	6	433	-119	314	0	0	0
Banco Central de Bolivia	-6,102	883	-5,220	-3,272	421	-2,851	-154	8	-146	-4	-8	-13	2	29	31	25	21	45	-2,703	422	-2,281	3	-9	-6
Bcos. y corresp. del país	349	-27	322	107	-3	104	-7	1	-6	7	0	7	68	-20	48	25	-4	21	2	0	2	147	-0	147
Oficina matriz y sucursales	0	5	5	0	5	5	0	0	0	0	0	0	0	0	0	0	0	0	0	0	0	0	0	0
Bcos. y corresp. del exterior	0	-370	-370	0	-136	-136	0	-4	-4	0	0	0	0	0	0	13	13	0	-242	-242	0	0	0	0
Otros	-659	-9	-668	-781	-16	-798	-29	8	-22	0	0	0	-1	-0	-1	0	0	0	152	-0	152	0	0	0
INVERSIONES TEMPORARIAS (B)	7,273	493	7,766	5,696	609	6,305	-74	-5	-79	6	-2	4	58	-21	37	-24	-4	-28	1,552	-84	1,469	59	0	59
Banco Central de Bolivia	9,368	1,019	10,387	7,021	1,019	8,040	0	0	0	0	0	0	0	0	0	0	0	0	2,347	0	2,347	0	0	0
Entidades financ. del país	-2,507	-221	-2,728	-1,583	-204	-1,787	-101	-2	-103	9	1	10	60	-13	46	-66	-3	-68	-831	0	-831	5	0	5
Entidades financ. del exterior	0	-72	-72	0	-72	-72	0	0	0	0	0	0	0	0	0	0	0	0	0	0	0	0	0	0
Ent. públic. no financ. del país	6	-162	-156	14	-162	-147	0	0	0	0	0	0	0	0	0	0	0	0	-8	0	-8	0	0	0
Otras ent. no financieras	314	-68	245	210	-5	205	9	-3	6	0	0	0	0	0	0	37	-2	36	7	-59	-51	50	0	50
Disponibilidad restringida	74	-119	-45	55	-83	-27	16	-1	15	-3	-3	-6	-2	-7	-9	4	0	4	-25	-22	0	0	0	0
Otros	19	116	135	-21	116	95	3	0	3	-0	0	0	0	0	0	0	0	0	34	0	34	3	0	3
Variación con respecto al mes anterior (en millones de bolivianos)																								
TOTAL (A+B)	461	(301)	160	181	(423)	(241)	(105)	8	(97)	7	(1)	5	41	(5)	36	(51)	(8)	(59)	460	108	567	(71)	21	(51)
DISPONIBILIDADES (A)	(3,370)	(267)	(3,637)	(2,821)	(380)	(3,201)	(105)	8	(97)	1	(1)	0	3	(5)	(1)	47	(2)	45	(475)	92	(384)	(20)	21	1
Caja	(169)	(115)	(284)	(151)	(106)	(257)	(13)	0	(13)	(6)	(0)	(7)	(19)	(2)	(21)	(7)	(0)	(7)	27	(7)	21	-	-	-
Banco Central de Bolivia	(3,116)	20	(3,096)	(2,533)	(101)	(2,634)	(35)	1	(34)	4	(0)	4	23	(3)	20	27	(1)	26	(393)	103	(290)	(209)	20	(189)
Bcos. y corresp. del país	294	(1)	293	84	(0)	84	(10)	0	(10)	3	(0)	3	1	(0)	1	27	(1)	26	0	-	0	190	0	190
Oficina matriz y sucursales	-	(2)	(2)	-	(2)	(2)	-	-	-	-	-	-	-	-	-	-	-	-	-	-	-	-	-	-
Bcos. y corresp. del exterior	-	(176)	(176)	-	(170)	(170)	-	(1)	(1)	-	-	-	-	-	-	-	(1)	(1)	-	(4)	(4)	-	-	-
Otros	(380)	8	(372)	(221)	(0)	(221)	(47)	8	(40)	-	-	-	(1)	-	(1)	0	-	0	(110)	0	(110)	-	-	-
INVERSIONES TEMPORARIAS (B)	3,831	(34)	3,797	3,003	(43)	2,959	0	(0)	0	5	(1)	5	38	(1)	37	(98)	(6)	(104)	935	16	951	(52)	(0)	(52)
Banco Central de Bolivia	3,622	0	3,622	2,638	0	2,638	-	-	-	-	-	-	-	-	-	-	-	-	984	-	984	-	-	-
Entidades financ. del país	290	(23)	267	472	(17)	456	(16)	0	(16)	6	(0)	6	36	0	36	(89)	(6)	(95)	(83)	-	(83)	(36)	-	(36)
Entidades financ. del exterior	-	(19)	(19)	-	(19)	(19)	-	-	-	-	-	-	-	-	-	-	-	-	-	-	-	-	-	-
Ent. públic. no financ. del país	-	-	-	-	-	-	-	-	-	-	-	-	-	-	-	-	-	-	-	-	-	-	-	-
Otras ent. no financieras	(4)	14	10	(17)	0	(16)	0	0	0	0	0	0	1	(0)	1	(12)	0	(12)	6	14	19	18	0	18
Disponibilidad restringida	(106)	(14)	(120)	(119)	(15)	(135)	14	(0)	14	(0)	(1)	(1)	1	(1)	0	2	0	2	27	2	29	(30)	(0)	(30)
Otros	30	8	38	28	8	36	2	-	2	-	0	0	0	(0)	0	1	(0)	1	2	0	2	(3)	-	(3)

CARTERA Y PREVISIONES - 31/10/2024

	SISTEMA DE INTERMEDIACIÓN FINANCIERA			BANCOS MÚLTIPLES			BANCOS PYME			ENTIDADES FINANCIERAS DE VIVIENDA			COOPERATIVAS DE AHORRO Y CRÉDITO			INSTITUCIONES FINANCIERAS DE DESARROLLO			BANCO PÚBLICO			BANCO DE DESARROLLO PRODUCTIVO		
	MN+UFV	ME+MV	TOTAL	MN+UFV	ME+MV	TOTAL	MN+UFV	ME+MV	TOTAL	MN+UFV	ME+MV	TOTAL	MN+UFV	ME+MV	TOTAL	MN+UFV	ME+MV	TOTAL	MN+UFV	ME+MV	TOTAL	MN+UFV	ME+MV	TOTAL
En millones de bolivianos																								
TOTAL CARTERA	219,261	1,144	220,405	161,381	249	161,630	4,306	39	4,345	2,249	52	2,301	6,689	667	7,357	7,809	78	7,887	32,507	59	32,566	4,319	-	4,319
POR SITUACIÓN																								
Vigente	211,765	989	212,754	156,060	208	156,268	4,091	33	4,124	2,137	43	2,181	6,376	604	6,980	7,597	70	7,667	31,330	31	31,361	4,173	-	4,173
Vencida	2,365	24	2,389	1,774	7	1,782	106	0	106	15	1	16	99	12	111	104	2	106	220	1	221	47	-	47
Ejecución	5,131	131	5,262	3,546	34	3,580	109	6	115	97	8	104	215	51	266	108	6	114	957	27	984	99	-	99
Variación con respecto a la gestión anterior (en millones de bolivianos)																								
TOTAL CARTERA	7,082	(403)	6,679	5,318	(190)	5,129	(12)	(10)	(23)	(239)	(26)	(265)	(121)	(156)	(278)	(199)	(13)	(212)	1,847	(7)	1,839	488	-	488
POR SITUACIÓN																								
Vigente	5,588	(392)	5,196	4,198	(165)	4,034	(23)	(10)	(33)	(280)	(27)	(307)	(206)	(172)	(379)	(213)	(12)	(225)	1,651	(6)	1,645	461	-	461
Vencida	530	(1)	529	372	(4)	369	5	(0)	5	(0)	1	0	43	1	45	10	2	12	88	(1)	88	11	-	11
Ejecución	964	(10)	953	747	(21)	726	6	(0)	6	42	0	42	41	15	56	4	(3)	1	107	(1)	106	16	-	16
Variación con respecto al mes anterior (en millones de bolivianos)																								
TOTAL CARTERA	845	(26)	819	692	(7)	685	29	(1)	28	(15)	(2)	(17)	(40)	(15)	(54)	5	(1)	3	92	(1)	91	83	-	83
POR SITUACIÓN																								
Vigente	837	(22)	815	672	(6)	666	36	(0)	36	(13)	(2)	(15)	(40)	(13)	(52)	(2)	0	(1)	101	(1)	100	82	-	82
Vencida	102	(5)	97	92	(1)	91	(7)	(0)	(7)	(7)	0	(6)	9	(3)	6	9	(1)	8	5	(0)	4	1	-	1
Ejecución	(94)	1	(93)	(72)	0	(71)	(0)	(0)	(1)	4	(0)	4	(9)	1	(8)	(3)	(1)	(4)	(13)	-	(13)	(0)	-	(0)
En millones de bolivianos																								
TOTAL PREVISIÓN - CARTERA	9,184	244	9,429	6,424	57	6,480	258	16	274	130	30	160	498	110	608	400	4	404	1,334	27	1,361	141	-	141
Prev. Específica	5,766	117	5,883	4,009	26	4,035	189	5	194	52	5	57	294	53	347	214	4	218	900	24	924	108	-	108
Prev. Genérica	3,418	127	3,546	2,414	31	2,445	70	11	81	78	26	104	204	57	261	186	-	186	433	3	436	33	-	33
Variación con respecto a la gestión anterior (en millones de bolivianos)																								
TOTAL PREVISIÓN - CARTERA	1,230	(72)	1,159	956	(55)	901	20	(0)	20	27	(6)	21	31	(4)	26	15	(1)	14	163	(6)	157	18	-	18
Prev. Específica	951	(27)	924	692	(26)	666	21	(0)	20	21	(0)	21	44	1	45	(3)	(1)	(3)	150	(1)	149	25	-	25
Prev. Genérica	279	(45)	234	264	(29)	235	(0)	-	(0)	6	(5)	1	(14)	(6)	(19)	18	-	18	13	(5)	8	(8)	-	(8)
Variación con respecto al mes anterior (en millones de bolivianos)																								
TOTAL PREVISIÓN - CARTERA	(39)	(0)	(40)	(36)	(1)	(37)	(9)	(0)	(9)	0	0	0	(6)	1	(6)	0	(0)	0	9	0	9	2	-	2
Prev. Específica	(27)	0	(27)	(21)	(1)	(21)	(9)	(0)	(9)	0	0	0	(7)	1	(6)	(1)	(0)	(1)	8	0	8	2	-	2
Prev. Genérica	(12)	(1)	(13)	(15)	(0)	(15)	-	-	-	0	-	0	0	(0)	0	1	-	1	1	(0)	1	-	-	-