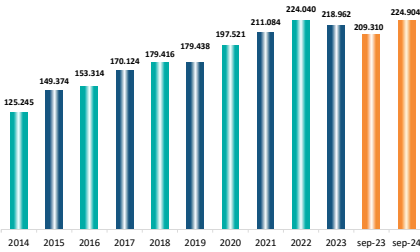
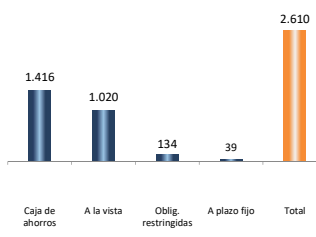


DEPÓSITOS

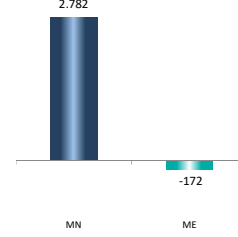
DEPÓSITOS
(en millones de bolivianos)



VARIACIÓN MENSUAL DE DEPÓSITOS POR MODALIDAD
(en millones de bolivianos)

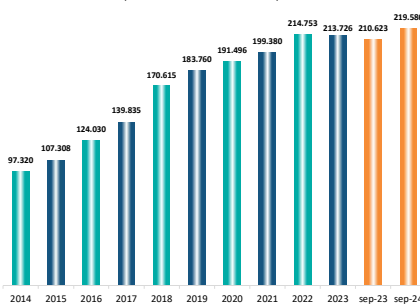


VARIACIÓN MENSUAL DE DEPÓSITOS POR MONEDA
(en millones de bolivianos)

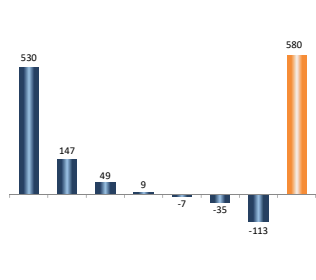


CARTERA DE CRÉDITOS

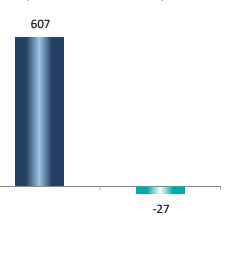
CARTERA DE CRÉDITOS
(en millones de bolivianos)



VARIACIÓN MENSUAL DE LA CARTERA POR TIPO DE ENTIDAD
(en millones de bolivianos)

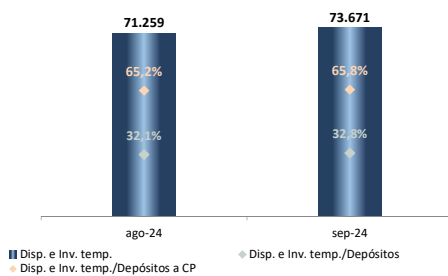


VARIACIÓN MENSUAL DE LA CARTERA DE CRÉDITOS POR MONEDA
(en millones de bolivianos)

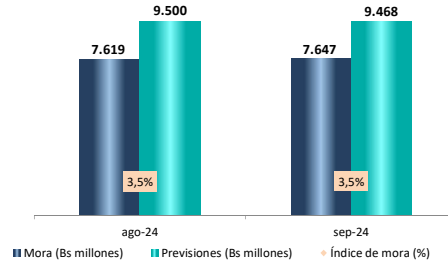


DISPONIBILIDADES, INVERSIONES TEMPORARIAS Y PREVISIONES

SISTEMA DE INTERMEDIACIÓN FINANCIERA
(en millones de bolivianos y porcentajes)



SISTEMA DE INTERMEDIACIÓN FINANCIERA
(en millones de bolivianos y porcentajes)



Nota. - Desde abril de 2023 no se incluye información del Banco Fascil S.A. considerando que fue intervenido según lo dispuesto en la Resolución ASFI/539/2023 de 25.04.2023.

Nota. - La cartera de créditos incluye los préstamos al sector público, privado y financiero.

A partir del 23 de noviembre de 2015, las mutuales de ahorro y préstamo se transformaron en entidades financieras de vivienda (EFV).

A partir de diciembre de 2015 incluye información del Banco de Desarrollo Productivo S.A.M. (BDP). En cartera de créditos corresponde a las operaciones de primer piso.

A partir de mayo de 2016 no se incluye la información de "La Paz" Entidad Financiera de Vivienda, debido a su intervención en cumplimiento de la Resolución ASFI/302/2016 de fecha 11.05.2016.

A partir de noviembre de 2016 se incluye información de las Instituciones Financieras de Desarrollo - IFD y desde febrero 2018 de Pro Mujer IFD (En el marco del Reglamento para las IFD no se incluye información de depósitos).

A partir de enero de 2017 se incluye información de las cooperativas de ahorro y crédito abiertas Magisterio Rural de Chuquisaca R.L. y La Sagrada Familia R.L.

A partir de febrero de 2017 no se incluye información del Banco PRIME Los Andes Procredit S.A. debido a que en fecha 31.01.17 se revocó su licencia de funcionamiento.

A partir de abril de 2017 no se incluye la información de "La Pícar" EFV, debido a que con Resolución ASFI/14/2017 de 30.03.17 se revocó su licencia de funcionamiento como efecto de la fusión por absorción con "La Primera" EFV.

A partir de diciembre de 2018 no se incluye la información de las Entidades Financieras de Vivienda "Potosí", "Pando" y "Patillí", debido a que con Resoluciones ASFI/1552/2018, ASFI/1553/2018 y ASFI/1554/2018 de 03.12.2018 se revocaron sus licencias de funcionamiento como efecto de la fusión por absorción con "La Promotora" EFV.

A partir de noviembre de 2019 se incluye información de Sembrar Sartawi IFD.

A partir de enero de 2020 se incluye información de la Cooperativa de Ahorro y Crédito Societaria San Martín R.L.

A partir de noviembre de 2020 se incluye información de depósitos del público de la Institución Financiera de Desarrollo CIDRE. A partir de febrero de 2021 se incluye información de depósitos del público de la Institución Financiera de Desarrollo DIACONIA.

A partir de mayo de 2021 se incluye información de depósitos del público de las Instituciones Financieras de Desarrollo Fundación PRO MUJER y CRECER.

A partir de julio de 2021 se incluye información de la Cooperativa de Ahorro y Crédito Abierta San Pedro de Aquile R.L., en cumplimiento de la Resolución ASFI/421/2021 de 24.05.2021.

A partir de septiembre de 2021 se incluye información de la Cooperativa de Ahorro y Crédito Societaria "Virgen de los Remedios" R.L. y de la Cooperativa de Ahorro y Crédito Abierta "San Francisco Solano" R.L., en cumplimiento de las Resoluciones ASFI/609/2021 y ASFI/695/2021 de 14.07.2021 y 02.08.2021, respectivamente.

A partir de noviembre de 2021 se incluye información de las Cooperativas de Ahorro y Crédito Abiertas "Solucredit San Silvestre" R.L. y "Asociación de Productores de Leche" (Cooprole) R.L., en cumplimiento de las Resoluciones ASFI/803/2021 y ASFI/807/2021 ambas del 27.08.2021.

A partir de marzo de 2022 se incluye información de la Cooperativa de Ahorro y Crédito Abierta "Cristo Rey Cochabamba" R.L., en cumplimiento de la Resolución ASFI/1200/2021 de 30.12.2021.

A partir de septiembre de 2022 se incluye información de depósitos del público de la Institución Financiera de Desarrollo FUBODE.

A partir de diciembre de 2022 se incluye información de depósitos del público de la Institución Financiera de Desarrollo IDEPRO.

A partir de enero de 2023 se incluye información de las Cooperativas de Ahorro y Crédito Societarias "Cantera" R.L. y "Hospicio" R.L. y la Cooperativa de Ahorro y Crédito Abierta "Paulo VI" R.L., en cumplimiento de las Resoluciones ASFI/1008/2022 y ASFI/1009/2022, ambas del 26.08.2022, y la Resolución ASFI/978/2022 del 17.08.2022. A partir de abril de 2023 se incluye información de la Cooperativa de Ahorro y Crédito Societaria "Unión Santiago de Machaca USAMA" R.L., en cumplimiento de la Resolución ASFI/056/2023 de 20.01.2023.

(*) BMU no incluye al Banco Público Unión S.A. (BPU).

CIFRAS EVOLUTIVAS - 30/09/2024

	VARIACIONES (Bs millones)					
	2022	2023	31/08/2024	30/9/2024	En el año	En el mes
(En millones de bolivianos)						
DEPÓSITOS (1)	224.040	218.962	222.294	224.904	5.942	2.610
Bancos múltiples	168.210 75%	158.708 72%	163.425 74%	164.285 73%	5.578	861
Bancos PYME (2)	4.369 2%	3.542 2%	3.781 2%	3.909 2%	367	128
Entidades financieras de vivienda (3)	2.499 1%	2.312 1%	2.129 1%	2.006 1%	(305)	(122)
Cooperativas de ahorro y crédito (4)	7.148 3%	7.378 3%	7.249 3%	7.241 3%	(137)	(8)
Instituciones financieras de desarrollo	1.065 0%	1.332 1%	1.595 1%	1.555 1%	224	(40)
Banco público	36.394 16%	41.160 19%	39.895 18%	41.528 18%	368	1.633
Banco de desarrollo productivo (6)	4.355 2%	4.532 2%	4.221 2%	4.380 2%	(152)	159
CARTERA DE CRÉDITOS	214.753	213.726	219.006	219.586	5.860	580
Bancos múltiples	164.208 76%	156.502 73%	160.415 73%	160.945 73%	4.443	530
Bancos PYME (2)	4.786 2%	4.368 2%	4.307 2%	4.317 2%	(51)	9
Entidades financieras de vivienda (3)	2.660 1%	2.566 1%	2.431 1%	2.318 1%	(248)	(113)
Cooperativas de ahorro y crédito (4)	7.139 3%	7.634 4%	7.446 3%	7.411 3%	(224)	(35)
Instituciones financieras de desarrollo (5)	8.022 4%	8.099 4%	7.891 4%	7.884 4%	(216)	(7)
Banco público	24.698 12%	30.726 14%	32.327 15%	32.475 15%	1.748	147
Banco de desarrollo productivo (6)	3.240 2%	3.831 2%	4.187 2%	4.236 2%	406	49
PREVISIONES	6.844	8.270	9.500	9.468	1.198	(32)
Bancos múltiples	4.789 70%	5.579 67%	6.548 69%	6.517 69%	938	(31)
Bancos PYME (2)	175 3%	254 3%	287 3%	284 3%	29	(4)
Entidades financieras de vivienda (3)	129 2%	139 2%	160 2%	160 2%	21	0
Cooperativas de ahorro y crédito (4)	517 8%	582 7%	612 6%	614 6%	32	2
Instituciones financieras de desarrollo (5)	342 5%	390 5%	419 4%	404 4%	14	(15)
Banco público	784 11%	1.203 15%	1.338 14%	1.352 14%	148	14
Banco de desarrollo productivo (6)	108 2%	123 1%	136 1%	138 1%	15	2
DISPONIBILIDADES E INVERSIONES TEMPORARIAS	65.101	72.161	71.259	73.671	1.510	2.412
Bancos múltiples	45.150 69%	50.102 69%	52.227 73%	52.507 71%	2.405	280
Bancos PYME (2)	778 1%	794 1%	642 1%	642 1%	(152)	81
Entidades financieras de vivienda (3)	796 1%	804 1%	776 1%	777 1%	(27)	1
Cooperativas de ahorro y crédito (4)	1.656 3%	1.760 2%	1.775 2%	1.831 2%	71	56
Instituciones financieras de desarrollo (5)	747 1%	989 1%	1.098 2%	1.105 2%	116	7
Banco público	14.980 23%	16.491 23%	13.737 19%	15.336 21%	(1.154)	1.599
Banco de desarrollo productivo (6)	994 2%	1.221 2%	1.085 2%	1.472 2%	251	387
POR DENOMINACIÓN MONETARIA						
DEPÓSITOS	224.040	218.962	222.294	224.904	5.942	2.610
MN+UFV	193.224 86%	196.532 90%	201.984 91%	204.767 91%	8.235	2.782
ME+MV	30.817 14%	22.430 10%	20.310 9%	20.137 9%	(2.293)	(172)
CARTERA DE CRÉDITOS	214.753	213.726	219.006	219.586	5.860	580
MN+UFV	213.052 99%	212.178 99%	217.808 99%	218.415 99%	6.237	607
ME+MV	1.701 1%	1.548 1%	1.197 1%	1.170 1%	(377)	(27)

Nota: - Desde abril de 2023 no se incluye información del Banco Fasil S.A. considerando que fue intervenido según lo dispuesto en la Resolución ASFI/539/2023 de 25.04.2023.

(1) Los depósitos guardan relación con la cartera de créditos, incluyen las obligaciones con empresas públicas.

(2) A partir de febrero de 2017 no se incluye información del Banco PYME Los Andes Procredit S.A., debido a que con Resolución ASFI/129/2017 de 31.01.17 se revocó su licencia de funcionamiento como efecto de la fusión por absorción con el Banco Mercantil Santa Cruz S.A.

(3) A partir de mayo de 2016 no se incluye la información de "La Paz" EFV, debido a su intervención en cumplimiento de la Resolución ASFI/302/2016 de fecha 11.05.2016. A partir de abril de 2017 no se incluye la información de "La Plata" EFV, debido a que con Resolución ASFI/414/2017 de 30.03.17 se revocó su licencia de funcionamiento como efecto de la fusión por absorción con "La Primera" EFV. A partir de diciembre de 2018 no se incluye la información de las Entidades Financieras de Vivienda "Potosí", "Pando" y "Paititi", debido a que con Resoluciones ASFI/1552/2018, ASFI/1553/2018 y ASFI/1554/2018 de 03.12.2018 se revocaron sus licencias de funcionamiento como efecto de la fusión por absorción con "La Promotora" EFV.

(4) A partir de enero de 2017 se incluye información de las cooperativas La Sagrada Familia R.L. y Magisterio Rural de Chuquisaca R.L., en cumplimiento de las Resoluciones ASFI/1047/2016 de 04.11.2016 y ASFI/1099/2016 de 21.11.2016, respectivamente. A partir de julio de 2021 se incluye información de la Cooperativa de Ahorro y Crédito Abierta San Pedro de Aquile R.L., en cumplimiento de la Resolución ASFI/421/2021 de 24.05.2021. A partir de septiembre de 2021 se incluye información de la Cooperativa de Ahorro y Crédito Societaria "Virgen de los Remedios" R.L. y de la Cooperativa de Ahorro y Crédito Abierta "San Francisco Solano" R.L., en cumplimiento de las Resoluciones ASFI/609/2021 y ASFI/695/2021 de 14.07.2021 y 02.08.2021, respectivamente. A partir de noviembre de 2021 se incluye información de las Cooperativas de Ahorro y Crédito Abiertas "Solucredit San Silvestre" R.L. y "Asociación de Productores de Leche" (Cooprole) R.L., en cumplimiento de las Resoluciones ASFI/803/2021 y ASFI/807/2021 ambas del 27.08.2021. A partir de marzo de 2022 se incluye información de la Cooperativa de Ahorro y Crédito Abierta "Cristo Rey Cochabamba" R.L., en cumplimiento de la Resolución ASFI/1200/2021 de 30.12.2021. A partir de enero de 2023 se incluye información de las Cooperativas de Ahorro y Crédito Societarias "Cartera" R.L. y "Hospicio" R.L. y la Cooperativa de Ahorro y Crédito Abierta "Paulo VI" R.L., en cumplimiento de las Resoluciones ASFI/1008/2022 y ASFI/1009/2022, ambas del 26.08.2022, y la Resolución ASFI/976/2022 del 17.08.2022. A partir de abril de 2023 se incluye información de la Cooperativa de Ahorro y Crédito Societaria "Unión Santiago de Machaca USAMA" R.L., en cumplimiento de la Resolución ASFI/058/2023 de 20.01.2023.

(5) A partir de noviembre de 2016 se incluye información de las Instituciones Financieras de Desarrollo - IFD y de febrero 2018 de Pro Mujer IFD (En el marco del Reglamento para las IFD no se incluye información de depósitos).

A partir de noviembre de 2020 se incluye información de la Institución Financiera de Desarrollo CIDRE y a partir de febrero de 2021 de la Institución Financiera de Desarrollo DIACONIA. A partir de mayo de 2021 se incluye información de depósitos del público de las Instituciones Financieras de Desarrollo Fundación PRO MUJER y CRECER. A partir de septiembre de 2022 se incluye información de depósitos del público de la Institución Financiera de Desarrollo FUBODE. A partir de diciembre de 2022 se incluye información de depósitos del público de la Institución Financiera de Desarrollo IDEPRO.

(6) A partir de diciembre de 2015 incluye información del Banco de Desarrollo Productivo S.A.M. (BDP). En cartera de créditos corresponde a las operaciones de primer piso.

DEPÓSITOS - 30/09/2024

	SISTEMA DE INTERMEDIACIÓN FINANCIERA			BANCOS MÚLTIPLES			BANCOS PYME			ENTIDADES FINANCIERAS DE VIVIENDA			COOPERATIVAS DE AHORRO Y CRÉDITO			INSTITUCIONES FINANCIERAS DE DESARROLLO (2)			BANCO PÚBLICO			BANCO DE DESARROLLO PRODUCTIVO		
	MN+UFV	ME+MV	TOTAL	MN+UFV	ME+MV	TOTAL	MN+UFV	ME+MV	TOTAL	MN+UFV	ME+MV	TOTAL	MN+UFV	ME+MV	TOTAL	MN+UFV	ME+MV	TOTAL	MN+UFV	ME+MV	TOTAL	MN+UFV	ME+MV	TOTAL
	En millones de bolivianos																							
DEPÓSITOS (1)	204.767	20.137	224.904	150.160	14.125	164.285	3.733	176	3.909	1.534	472	2.006	5.879	1.361	7.241	1.482	74	1.555	37.723	3.805	41.528	4.256	124	4.380
Vista	37.462	5.649	43.110	25.755	4.932	30.687	91	8	99	0	0	0	7	0	7	1	-	1	11.608	709	12.316	-	-	-
Caja de ahorros	61.140	6.935	68.075	42.250	5.318	47.568	1.075	62	1.137	1.235	324	1.559	1.954	279	2.234	613	4	617	14.012	949	14.960	-	-	-
Plazo fijo	102.043	6.962	109.005	79.399	3.417	82.816	2.524	96	2.620	276	137	413	3.686	1.019	4.705	866	69	935	11.038	2.099	13.137	4.254	124	4.378
Otros	4.122	592	4.714	2.756	459	3.214	42	11	52	23	11	34	232	63	295	2	0	2	1.066	49	1.114	2	-	2
	Variación con respecto a la gestión anterior (en millones de bolivianos)																							
DEPÓSITOS (1)	8.235	(2.293)	5.942	7.006	(1.428)	5.578	410	(42)	367	(247)	(58)	(305)	0	(138)	(137)	224	(1)	224	1.004	(635)	368	(161)	9	(152)
Vista	4.570	(96)	4.474	3.358	(183)	3.175	(18)	(1)	(18)	-	(0)	(0)	0	(0)	(0)	(2)	-	(2)	1.231	87	1.319	-	-	-
Caja de ahorros	1.217	(1.546)	(329)	1.312	(1.534)	(222)	126	11	137	(145)	(47)	(192)	(33)	(39)	(71)	97	1	98	(140)	61	(79)	-	-	-
Plazo fijo	2.135	(632)	1.503	2.094	307	2.401	298	(54)	244	(102)	(11)	(113)	12	(97)	(85)	128	(2)	126	(131)	(785)	(916)	(163)	9	(154)
Otros	313	(18)	294	243	(19)	224	3	2	5	(0)	0	0	21	(2)	19	1	0	1	43	1	44	2	-	2
	Variación con respecto al mes anterior (en millones de bolivianos)																							
DEPÓSITOS (1)	2.782	(172)	2.610	968	(107)	861	129	(1)	128	(112)	(10)	(122)	7	(16)	(8)	(39)	(0)	(40)	1.670	(37)	1.633	159	-	159
Vista	1.063	(43)	1.020	(195)	(36)	(231)	7	0	7	(0)	(0)	(0)	(1)	0	(1)	(0)	-	(0)	1.251	(7)	1.245	-	-	-
Caja de ahorros	1.541	(124)	1.416	935	(124)	811	56	0	57	(42)	(7)	(49)	16	(3)	12	(2)	(0)	(2)	577	10	588	-	-	-
Plazo fijo	35	4	39	96	62	158	65	(2)	63	(70)	(3)	(73)	(17)	(10)	(27)	(38)	(0)	(38)	(161)	(42)	(203)	159	-	159
Otros	144	(10)	134	131	(9)	122	0	0	1	(1)	0	(0)	10	(2)	8	0	0	0	3	1	4	-	-	-

(1) Los depósitos guardan relación con la cartera de créditos, incluyen las obligaciones con empresas públicas.

(2) A partir de noviembre de 2016 se incluye información de las Instituciones Financieras de Desarrollo - IFD y de febrero 2018 de Pro Mujer IFD (En el marco del Reglamento para las IFD no se incluye información de depósitos).

A partir de noviembre de 2020 se incluye información de la Institución Financiera de Desarrollo CIDRE y a partir de febrero de 2021 de la Institución Financiera de Desarrollo DIACONÍA. A partir de mayo de 2021 se incluye información de depósitos del público de las Instituciones Financieras de Desarrollo Fundación PRO MUJER y CRECER. A partir de septiembre de 2022 se incluye información de depósitos del público de la Institución Financiera de Desarrollo FUBODE. A partir de diciembre de 2022 se incluye información de depósitos del público de la Institución Financiera de Desarrollo IDEPRO.

DISPONIBILIDADES E INVERSIONES TEMPORARIAS - 30/09/2024

	SISTEMA DE INTERMEDIACIÓN FINANCIERA			BANCOS MÚLTIPLES			BANCOS PYME			ENTIDADES FINANCIERAS DE VIVIENDA			COOPERATIVAS DE AHORRO Y CRÉDITO			INSTITUCIONES FINANCIERAS DE DESARROLLO			BANCO PÚBLICO			BANCO DE DESARROLLO PRODUCTIVO		
	MN+UFV	ME+MV	TOTAL	MN+UFV	ME+MV	TOTAL	MN+UFV	ME+MV	TOTAL	MN+UFV	ME+MV	TOTAL	MN+UFV	ME+MV	TOTAL	MN+UFV	ME+MV	TOTAL	MN+UFV	ME+MV	TOTAL	MN+UFV	ME+MV	TOTAL
En millones de bolivianos																								
TOTAL (A+B)	63.727	9.944	73.671	44.472	8.035	52.507	552	90	642	653	124	777	1.390	441	1.831	970	135	1.105	14.293	1.044	15.336	1.397	74	1.472
DISPONIBILIDADES (A)	28.670	6.430	35.100	18.625	5.022	23.646	427	77	503	122	83	205	925	287	1.212	576	110	686	7.699	783	8.482	298	68	366
Caja	9.250	1.504	10.754	6.025	1.226	7.251	153	22	175	27	27	54	336	76	412	117	8	125	2.593	145	2.737	0	0	0
Banco Central de Bolivia	17.359	3.973	21.332	11.785	3.077	14.863	153	48	201	68	46	114	266	135	401	64	43	107	4.778	556	5.334	244	68	312
Bcos. y corresp. del país	1.086	143	1.230	249	9	259	25	2	27	27	10	37	321	76	398	394	45	440	15	0	15	54	0	54
Oficina matriz y sucursales	0	7	7	0	7	7	0	0	0	0	0	0	0	0	0	0	0	0	0	0	0	0	0	0
Bcos. y corresp. del exterior	0	803	803	0	701	701	0	5	5	0	0	0	0	0	0	0	13	13	0	83	83	0	0	0
Otros	975	0	975	565	0	565	95	0	95	0	0	2	-0	2	0	0	0	0	313	0	313	0	0	0
INVERSIONES TEMPORARIAS (B)	35.057	3.514	38.571	25.848	3.013	28.861	126	13	139	531	41	572	465	154	619	394	25	420	6.594	260	6.854	1.100	6	1.106
Banco Central de Bolivia	12.109	1.019	13.128	8.952	1.019	9.971	0	0	0	0	0	0	0	0	0	0	0	0	3.157	0	3.157	0	0	0
Entidades financ. del país	13.394	226	13.620	10.117	112	10.228	47	3	50	491	2	493	337	56	393	241	11	253	1.186	41	1.227	976	0	976
Entidades financ. del exterior	0	127	127	0	127	127	0	0	0	0	0	0	0	0	0	0	0	0	0	0	0	0	0	0
Ent. públic. no financ. del país	575	57	632	15	57	73	0	0	0	0	0	0	0	0	0	0	0	0	560	0	560	0	0	0
Otras ent. no financieras	4.243	1.087	5.330	3.537	1.009	4.547	30	1	31	0	15	15	42	35	77	127	10	138	425	15	440	82	1	82
Disponibilidad restringida	3.867	1.000	4.867	2.534	688	3.223	50	9	59	40	24	64	86	63	149	25	7	32	1.102	204	1.305	30	6	36
Otros	869	-2	867	693	0	693	-0	0	-0	0	0	0	0	0	-0	0	-3	-3	164	1	165	12	0	12
Variación con respecto a la gestión anterior (en millones de bolivianos)																								
TOTAL (A+B)	1.223	287	1.510	1.920	485	2.405	-148	-4	-152	-15	-12	-27	119	-48	71	91	26	116	-1.023	-131	-1.154	280	-29	251
DISPONIBILIDADES (A)	-2.218	-241	-2.459	-774	-941	-941	-74	1	-73	-15	-11	-26	99	-28	71	17	24	41	-1.640	-31	-1.672	170	-30	140
Caja	992	-874	118	502	-710	-208	23	-3	20	-10	-3	-13	52	-39	12	21	-8	13	405	-112	294	0	0	0
Banco Central de Bolivia	-2.987	863	-2.124	-739	522	-217	-118	6	-112	-8	-8	-16	-21	31	11	-3	22	19	-2.310	319	-1.991	212	-29	183
Bcos. y corresp. del país	55	-26	29	24	-3	21	3	1	4	4	0	4	67	-20	47	-1	-3	-5	2	0	2	-43	-1	-43
Oficina matriz y sucursales	0	7	7	0	7	7	0	0	0	0	0	0	0	0	0	0	0	0	0	0	0	0	0	0
Bcos. y corresp. del exterior	0	-194	-194	0	34	34	0	-4	-4	0	0	0	0	0	0	0	13	13	0	-237	-237	0	0	0
Otros	-279	-17	-296	-560	-16	-576	18	-0	-18	0	0	1	-0	1	0	0	0	0	263	-1	262	0	0	0
INVERSIONES TEMPORARIAS (B)	3.442	528	3.970	2.694	652	3.346	-74	-5	-79	0	-1	-1	20	-20	-0	74	2	75	617	-100	517	110	0	111
Banco Central de Bolivia	5.746	1.019	6.765	4.383	1.019	5.401	0	0	0	0	0	0	0	0	0	0	0	0	1.363	0	1.363	0	0	0
Entidades financ. del país	-2.796	-198	-2.994	-2.055	-187	-2.242	-85	-2	-87	3	1	4	24	-14	10	23	3	26	-748	0	-748	41	0	41
Entidades financ. del exterior	0	-53	-53	0	-53	-53	0	0	0	0	0	0	0	0	0	0	0	0	0	0	0	0	0	0
Ent. públic. no financ. del país	6	-162	-156	14	-162	-147	0	0	0	0	0	0	0	0	0	0	0	0	-8	0	-8	0	0	0
Otras ent. no financieras	318	-82	236	227	-6	221	8	-3	6	0	0	0	-0	0	-0	49	-2	47	2	-72	-71	32	0	33
Disponibilidad restringida	180	-104	75	175	-67	107	2	-1	2	-3	-3	-6	-3	-6	-10	2	-0	-2	-23	-28	-51	30	0	31
Otros	-12	108	97	-49	108	59	0	0	0	-0	0	-0	-0	-0	-0	0	-0	0	31	-0	31	6	0	6
Variación con respecto al mes anterior (en millones de bolivianos)																								
TOTAL (A+B)	2.300	112	2.412	153	127	280	87	-6	81	2	-1	1	62	-5	56	11	-4	7	1.602	-2	1.599	383	4	387
DISPONIBILIDADES (A)	2.399	194	2.593	118	190	308	72	-6	66	15	-0	14	61	0	62	-36	-9	-44	1.941	16	1.956	227	4	231
Caja	233	-11	222	278	-9	269	24	0	24	3	-0	3	43	-2	41	7	-0	7	-123	1	-122	0	0	0
Banco Central de Bolivia	2.398	48	2.446	258	29	286	-9	5	-4	4	0	4	7	3	10	24	-6	18	1.908	13	1.921	206	4	209
Bcos. y corresp. del país	-51	-11	-62	-34	-0	-34	7	0	7	7	-0	7	11	-0	10	-63	-11	-74	0	0	0	21	-0	21
Oficina matriz y sucursales	0	-1	-1	0	-1	-1	0	0	0	0	0	0	0	0	0	0	0	0	0	0	0	0	0	0
Bcos. y corresp. del exterior	-	169	169	-	171	171	-	(11)	(11)	-	-	-	-	-	-	-	8	8	-	1	1	-	-	-
Otros	(181)	(0)	(181)	(384)	(0)	(384)	51	(0)	51	-	-	-	0	-	0	(4)	-	(4)	155	(0)	155	-	-	-
INVERSIONES TEMPORARIAS (B)	(99)	(82)	(181)	35	(63)	(28)	14	(0)	14	(13)	(0)	(13)	0	(6)	(5)	47	5	52	(339)	(18)	(357)	156	0	156
Banco Central de Bolivia	36	0	36	287	0	287	-	-	-	-	-	-	-	-	-	-	-	-	(251)	-	(251)	-	-	-
Entidades financ. del país	(155)	(5)	(161)	(193)	(5)	(197)	11	0	11	(12)	(0)	(12)	0	(5)	(5)	57	4	62	(106)	-	(106)	86	-	86
Entidades financ. del exterior	-	5	5	-	5	5	-	-	-	-	-	-	-	-	-	-	-	-	-	-	-	-	-	-
Ent. públic. no financ. del país	-	(0)	(0)	-	(0)	(0)	-	-	-	-	-	-	-	-	-	-	-	-	-	-	-	-	-	-
Otras ent. no financieras	(29)	(64)	(93)	(54)	(50)	(105)	1	0	1	0	0	0	(0)	0	(0)	(10)	0	(10)	(0)	(14)	(14)	35	0	35
Disponibilidad restringida	69	(23)	46	22	(18)	4	1	(0)	1	(0)	(0)	(1)	0	(1)	(0)	0	(0)	0	16	(4)	11	30	0	30
Otros	(19)	5	(14)	(26)	5	(21)	1	-	1	(1)	-	(1)	(0)	(0)	(0)	0	0	2	0	2	5	-	5	

CARTERA Y PREVISIONES - 30/09/2024

	SISTEMA DE INTERMEDIACIÓN FINANCIERA			BANCOS MÚLTIPLES			BANCOS PYME			ENTIDADES FINANCIERAS DE VIVIENDA			COOPERATIVAS DE AHORRO Y CRÉDITO			INSTITUCIONES FINANCIERAS DE DESARROLLO			BANCO PÚBLICO			BANCO DE DESARROLLO PRODUCTIVO		
	MN+UFV	ME+MV	TOTAL	MN+UFV	ME+MV	TOTAL	MN+UFV	ME+MV	TOTAL	MN+UFV	ME+MV	TOTAL	MN+UFV	ME+MV	TOTAL	MN+UFV	ME+MV	TOTAL	MN+UFV	ME+MV	TOTAL	MN+UFV	ME+MV	TOTAL
En millones de bolivianos																								
TOTAL CARTERA	218.415	1.170	219.586	160.689	256	160.945	4.277	39	4.317	2.265	54	2.318	6.729	682	7.411	7.804	79	7.884	32.414	60	32.475	4.236	-	4.236
POR SITUACIÓN																								
Vigente	210.927	1.011	211.939	155.388	214	155.603	4.055	33	4.088	2.150	45	2.195	6.415	617	7.032	7.599	70	7.668	31.229	32	31.261	4.091	-	4.091
Vencida	2.263	28	2.291	1.683	8	1.691	113	0	113	22	1	22	90	15	105	94	3	98	215	1	216	46	-	46
Ejecución	5.225	131	5.355	3.618	33	3.652	109	6	116	93	8	100	224	50	274	111	6	118	970	27	997	99	-	99
Variación con respecto a la gestión anterior (en millones de bolivianos)																								
TOTAL CARTERA	6.237	(377)	5.860	4.626	(183)	4.443	(41)	(10)	(51)	(223)	(25)	(248)	(82)	(142)	(224)	(203)	(12)	(216)	1.755	(6)	1.748	406	-	406
POR SITUACIÓN																								
Vigente	4.751	(370)	4.381	3.526	(158)	3.368	(59)	(10)	(69)	(268)	(25)	(293)	(167)	(159)	(326)	(211)	(12)	(224)	1.551	(5)	1.545	379	-	379
Vencida	428	4	432	281	(3)	278	12	(0)	12	7	0	7	34	4	38	1	3	4	83	(0)	83	10	-	10
Ejecución	1.058	(11)	1.047	819	(22)	798	6	0	6	38	0	38	50	14	64	7	(3)	4	121	(1)	120	16	-	16
Variación con respecto al mes anterior (en millones de bolivianos)																								
TOTAL CARTERA	607	(27)	580	531	(1)	530	10	(1)	9	(105)	(8)	(113)	(20)	(15)	(35)	(6)	(1)	(7)	148	(1)	147	49	-	49
POR SITUACIÓN																								
Vigente	582	(30)	552	556	(2)	554	12	(1)	10	(108)	(8)	(116)	(30)	(17)	(47)	9	(1)	8	96	(1)	95	47	-	47
Vencida	50	2	52	39	0	39	(1)	0	(1)	1	0	1	8	1	9	(12)	0	(12)	13	0	13	2	-	2
Ejecución	(25)	1	(24)	(64)	0	(64)	(1)	-	(1)	1	0	2	2	1	3	(3)	0	(3)	39	(0)	39	1	-	1
En millones de bolivianos																								
TOTAL PREVISIÓN - CARTERA	9.224	245	9.468	6.459	58	6.517	268	16	284	130	30	160	504	110	614	400	4	404	1.325	27	1.352	138	-	138
Prev. Específica	5.793	117	5.910	4.030	26	4.057	198	5	203	52	5	57	301	52	353	215	4	219	892	24	916	106	-	106
Prev. Genérica	3.430	128	3.559	2.429	31	2.461	70	11	81	78	26	104	203	58	261	184	-	184	433	3	436	33	-	33
Variación con respecto a la gestión anterior (en millones de bolivianos)																								
TOTAL PREVISIÓN - CARTERA	1.270	(71)	1.198	992	(54)	938	30	(0)	29	27	(6)	21	37	(5)	32	15	(1)	14	154	(6)	148	15	-	15
Prev. Específica	978	(27)	951	713	(25)	688	30	(0)	30	21	(0)	21	51	0	51	(2)	(1)	(2)	142	(1)	141	23	-	23
Prev. Genérica	292	(44)	247	279	(29)	250	(0)	-	(0)	6	(5)	1	(14)	(5)	(19)	16	-	16	13	(5)	8	(8)	-	(8)
Variación con respecto al mes anterior (en millones de bolivianos)																								
TOTAL PREVISIÓN - CARTERA	(30)	(1)	(32)	(30)	(1)	(31)	(4)	0	(4)	1	(0)	0	1	1	2	(15)	(0)	(15)	14	(0)	14	2	-	2
Prev. Específica	(44)	0	(44)	(40)	0	(40)	(4)	0	(4)	1	(0)	0	2	1	3	(16)	(0)	(16)	10	(0)	10	2	-	2
Prev. Genérica	14	(2)	12	10	(2)	9	-	-	-	0	(0)	0	(1)	0	(1)	1	-	1	4	-	4	-	-	-