

Nota de Prensa



N° 45/18

Datos del sistema financiero, al 31 de agosto de 2018:

COCHABAMBA: IMPULSANDO AL SECTOR PRODUCTIVO DEL PAÍS

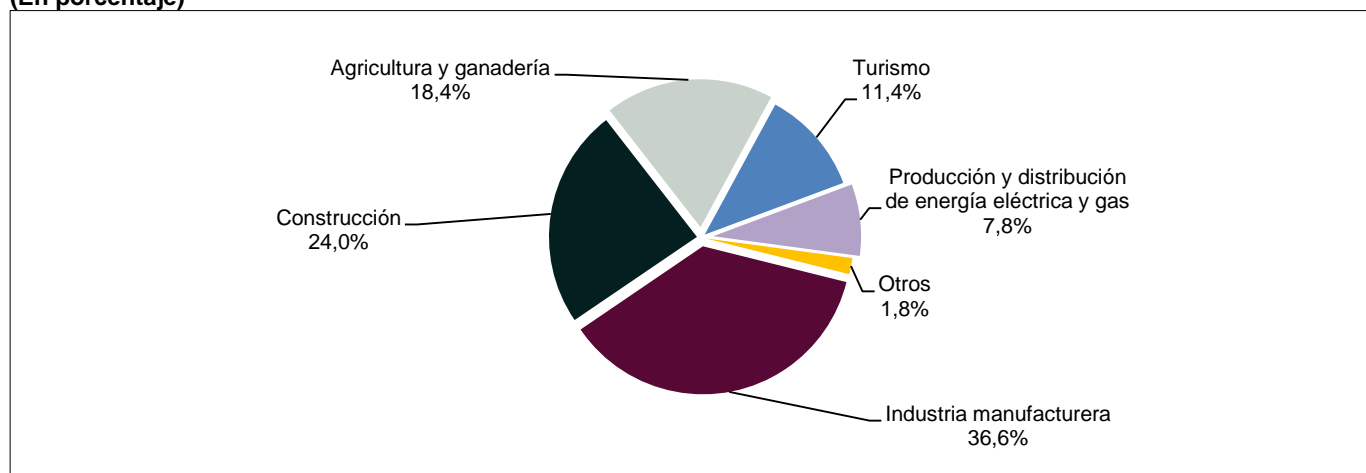
Recordando 208 años de la Revolución de Cochabamba de 1810

Cochabamba, 13 de septiembre (ASFI).- Al 31 de agosto de 2018, la cartera de créditos destinadas al sector productivo en el departamento de Cochabamba llegó a 13.379 millones de bolivianos, monto que representó 44,4% del total de la cartera créditos y fue nueve veces superior al registrado en 2005, cuando llegó a 1.491 millones de bolivianos, informó la Autoridad de Supervisión del Sistema Financiero (ASFI).

Del total de la cartera colocada al sector productivo en el departamento, el sector de la industria manufacturera representa el 36,6% (4.897 millones de bolivianos), seguido por el sector de la construcción con 24% (3.209 millones de bolivianos) y el sector de la agricultura y ganadería con 18,4% (2.467 millones de bolivianos), entre los principales.

Gráfico N°1

COCHABAMBA: COMPOSICIÓN DE LA CARTERA DE CRÉDITOS DESTINADA AL SECTOR PRODUCTIVO^(*), AL 31 DE AGOSTO DE 2018
(En porcentaje)



Fuente: AUTORIDAD DE SUPERVISIÓN DEL SISTEMA FINANCIERO

(*) Incluye información de las instituciones financieras de desarrollo – IFD y del Banco de Desarrollo Productivo S.A.M. (cartera de créditos de primer piso).

La cartera de créditos otorgados por las Entidades de Intermediación Financiera en el departamento de Cochabamba llegó a 30.139 millones bolivianos, mientras que los depósitos del público ascendieron a 18.484 millones de bolivianos, cifras que contribuyen a dinamizar las actividades económicas del departamento.

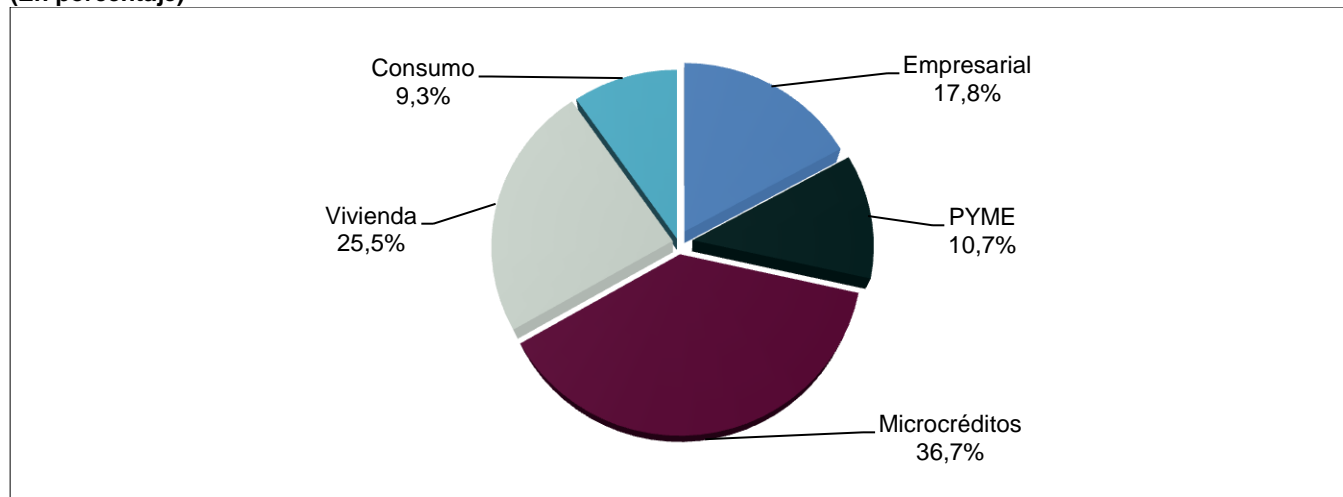
De los créditos otorgados en Cochabamba, al 31 de agosto de 2018, 36,7%, correspondieron a microcréditos, porcentaje que en términos absolutos significó 11.063 millones de bolivianos, seguido por

Nota de Prensa

el crédito de vivienda con 25,5%, 7.688 millones de bolivianos; crédito empresarial con 17,8%, 5.359 millones de bolivianos; crédito Pyme 10,7%, 3.219 millones de bolivianos y crédito de consumo con 9,3%, 2.810 millones de bolivianos.

Gráfico N°2

COCHABAMBA: COMPOSICIÓN DE LA CARTERA POR TIPO DE CRÉDITO^(*) AL 31 DE AGOSTO DE 2018 (En porcentaje)



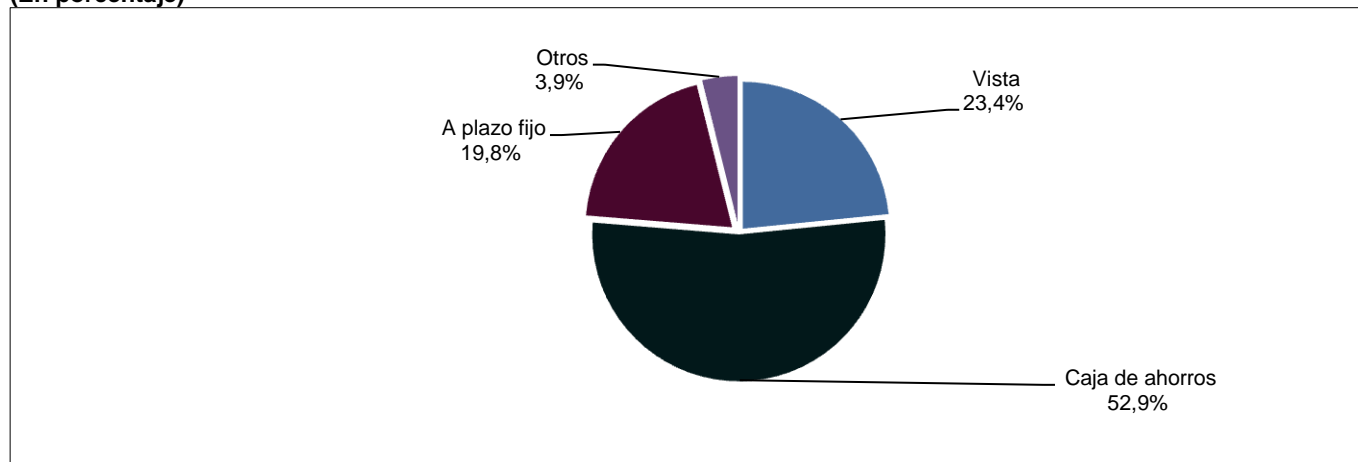
Fuente: AUTORIDAD DE SUPERVISIÓN DEL SISTEMA FINANCIERO

(*) Incluye información de las instituciones financieras de desarrollo – IFD y del Banco de Desarrollo Productivo S.A.M. (cartera de créditos de primer piso).

Del total de los depósitos, 52,9% se concentraron en caja de ahorro, 23,4% en depósitos a la vista, 19,8% en depósitos a plazo fijo y 3,9% en otro tipo de depósitos.

Gráfico N°3

COCHABAMBA: COMPOSICIÓN DE LOS DEPÓSITOS DEL PÚBLICO, AL 31 DE AGOSTO DE 2018 (En porcentaje)



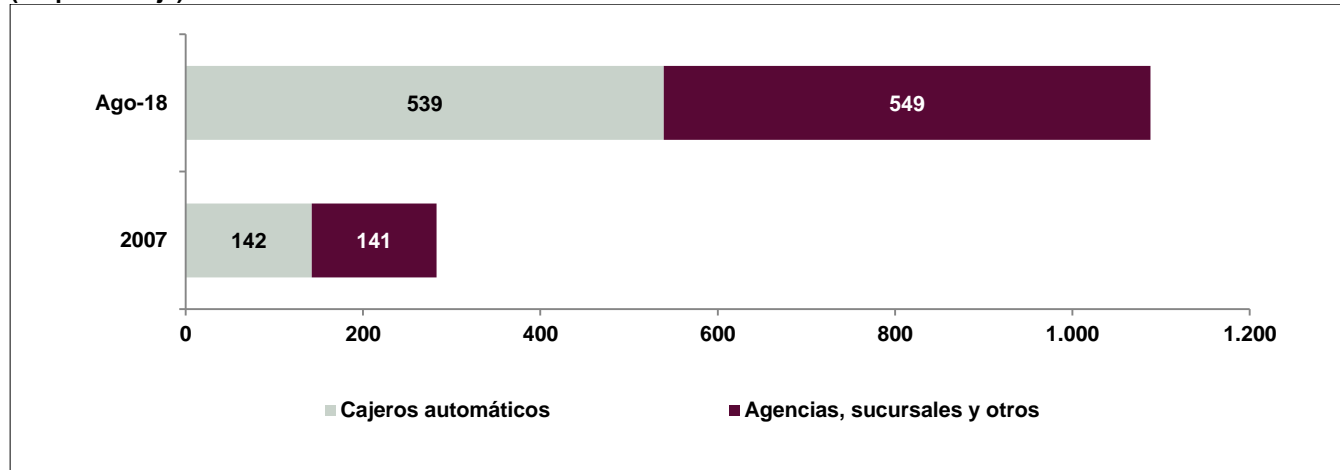
Fuente: AUTORIDAD DE SUPERVISIÓN DEL SISTEMA FINANCIERO

En el periodo de análisis, el departamento de Cochabamba tiene 1.088 Puntos de Atención Financiera (PAF), de ellos 539 cajeros automáticos y 549 agencias, sucursales y otros, superior en 805 PAF a los que se tenía el año 2007.

Nota de Prensa

Gráfico N°4

COCHABAMBA: NÚMERO DE PUNTOS DE ATENCIÓN FINANCIERA, AL 31 DE AGOSTO DE 2018
(En porcentaje)



Fuente: AUTORIDAD DE SUPERVISIÓN DEL SISTEMA FINANCIERO

La preferencia por la moneda nacional registró niveles elevados, las operaciones de créditos en moneda nacional representaron el 98,5% del total y los depósitos el 80,8%.

**JEFATURA DE COMUNICACIÓN INSTITUCIONAL
AUTORIDAD DE SUPERVISIÓN DEL SISTEMA FINANCIERO**