

Nota de Prensa



N° 30/17

Datos del sistema financiero, al 30 de junio de 2017:

LA PAZ A LA VARGUANDIA DEL AHORRO EN EL SISTEMA FINANCIERO

Saludando de julio el gran día

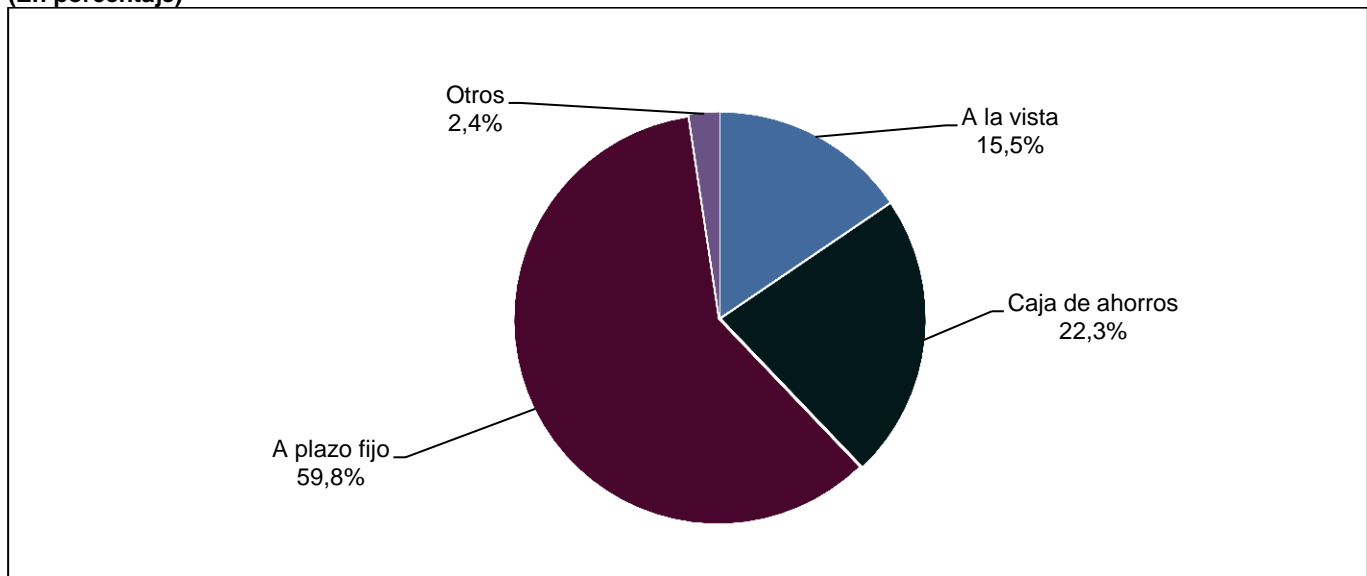
La Paz, julio de 2017 (ASFI).- Al 30 de junio de 2017, los depósitos del público captados por las entidades de intermediación financiera en el departamento de La Paz llegaron a 70.752 millones de bolivianos, mientras que la cartera de créditos fue de 36.343 millones bolivianos, superior en 17,8% al registrado en similar periodo de 2016, cifras que ayudan a dinamizar la actividades económicas del departamento, informó la Autoridad de Supervisión del Sistema Financiero (ASFI).

Del total de los depósitos del departamento, 59,8% se concentraron en depósitos a plazo fijo, 22,3% en caja de ahorros, 15,5% en depósitos a la vista y 2,4% en otro tipo de depósitos.

Gráfico N°1

LA PAZ: COMPOSICIÓN DE LOS DEPÓSITOS DEL PÚBLICO, A JUNIO DE 2017

(En porcentaje)



Fuente: AUTORIDAD DE SUPERVISIÓN DEL SISTEMA FINANCIERO

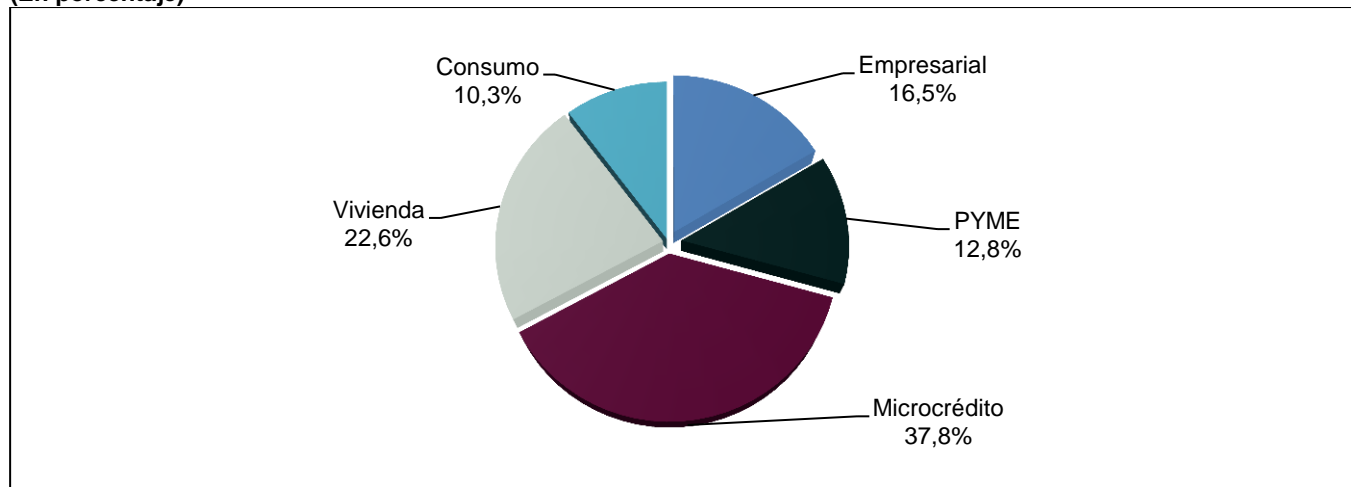
Los créditos otorgados en La Paz, al 30 de junio de 2017, 37,8% correspondieron a microcréditos, porcentaje que en términos absolutos significó 13.737 millones de bolivianos, seguido del crédito de vivienda con 22,6%, 8.219 millones de bolivianos, crédito empresarial con 16,5%, 5.981 millones de bolivianos, crédito PYME con 12,8%, 4.669 millones de bolivianos y crédito de consumo con 10,3%, 3.737 millones de bolivianos.

Nota de Prensa

Al 30 de junio de 2017, el crédito al sector productivo en el departamento de La Paz alcanzó a 13.169 millones de bolivianos, superior en cinco veces respecto al registrado en diciembre de 2005, valor que representa un 36,2% del total de la cartera de créditos del departamento.

Gráfico N°2

LA PAZ: COMPOSICIÓN DE LA CARTERA POR TIPO DE CRÉDITO^(*) A JUNIO DE 2017
(En porcentaje)



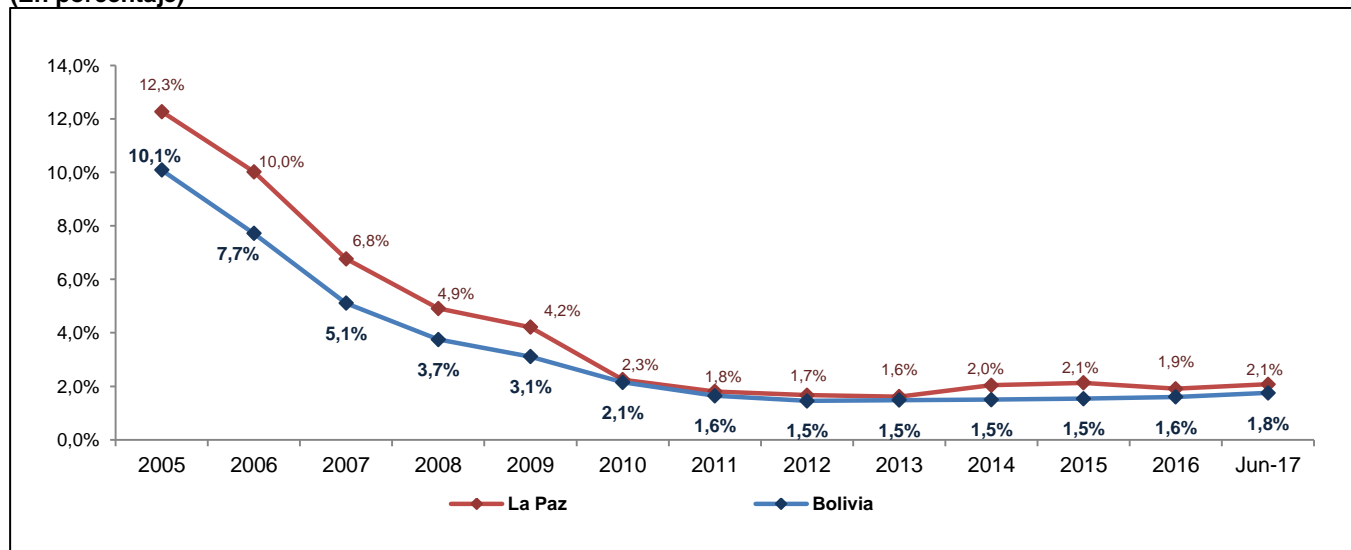
Fuente: AUTORIDAD DE SUPERVISIÓN DEL SISTEMA FINANCIERO

^(*) Incluye información de las instituciones financieras de desarrollo – IFD.

El índice de mora, al 30 de junio de 2017 alcanzó a 2,1% y fue levemente superior al promedio nacional.

Gráfico N°3

LA PAZ: ÍNDICE DE MORA, 2005 A JUNIO DE 2017
(En porcentaje)



Fuente: AUTORIDAD DE SUPERVISIÓN DEL SISTEMA FINANCIERO

^(*) Incluye información de las instituciones financieras de desarrollo – IFD.

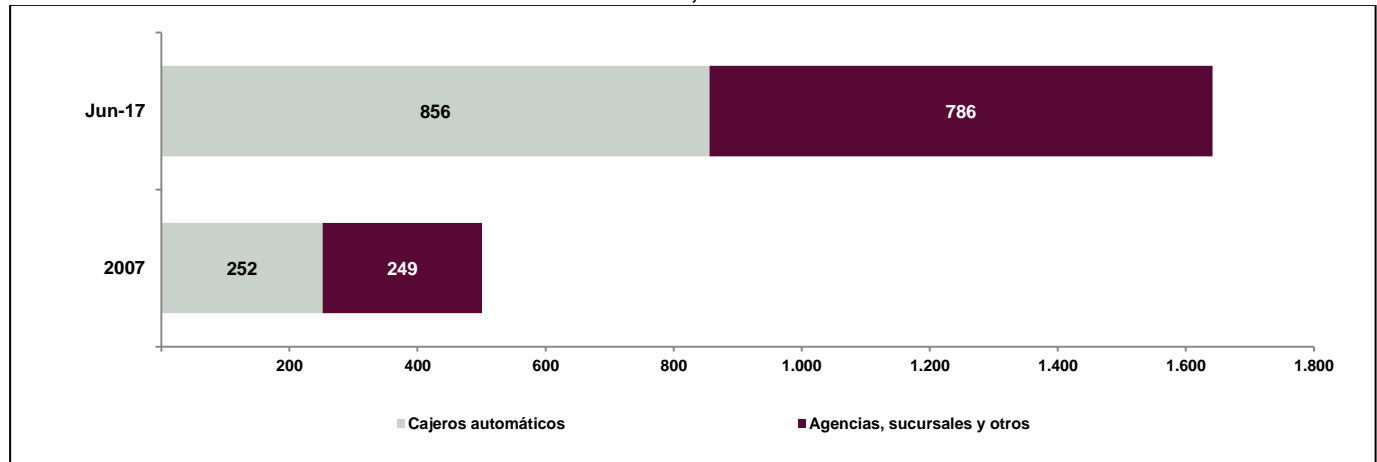
La preferencia por la moneda nacional registraron niveles elevados en el departamento de La Paz, las operaciones de créditos en moneda nacional representaron el 97,9% del total y los depósitos el 89,3%.

Nota de Prensa

En el periodo de análisis, el departamento de La Paz contó con 1.642 puntos de atención financiera, de ellos 856 cajeros automáticos y 786 agencias, sucursales y otros, superior en 1.141 puntos de atención financiera a los que se tenía el año 2007, situación que refleja mayor cobertura de los servicios financieros en el departamento.

Gráfico N°4

LA PAZ: NÚMERO DE PUNTOS DE ATENCIÓN FINANCIERA, 2007- JUNIO DE 2017



Fuente: AUTORIDAD DE SUPERVISIÓN DEL SISTEMA FINANCIERO

**JEFATURA DE COMUNICACIÓN INSTITUCIONAL
AUTORIDAD DE SUPERVISIÓN DL SISTEMA FINANCIERO**