

# Nota de Prensa



N° 22/17

Datos del sistema financiero, al primer cuatrimestre de 2017:

## CHUQUISACA CRECE EN CAPACIDAD DE AHORRO

*Al celebrarse los 208 años de la Gesta Libertaria*

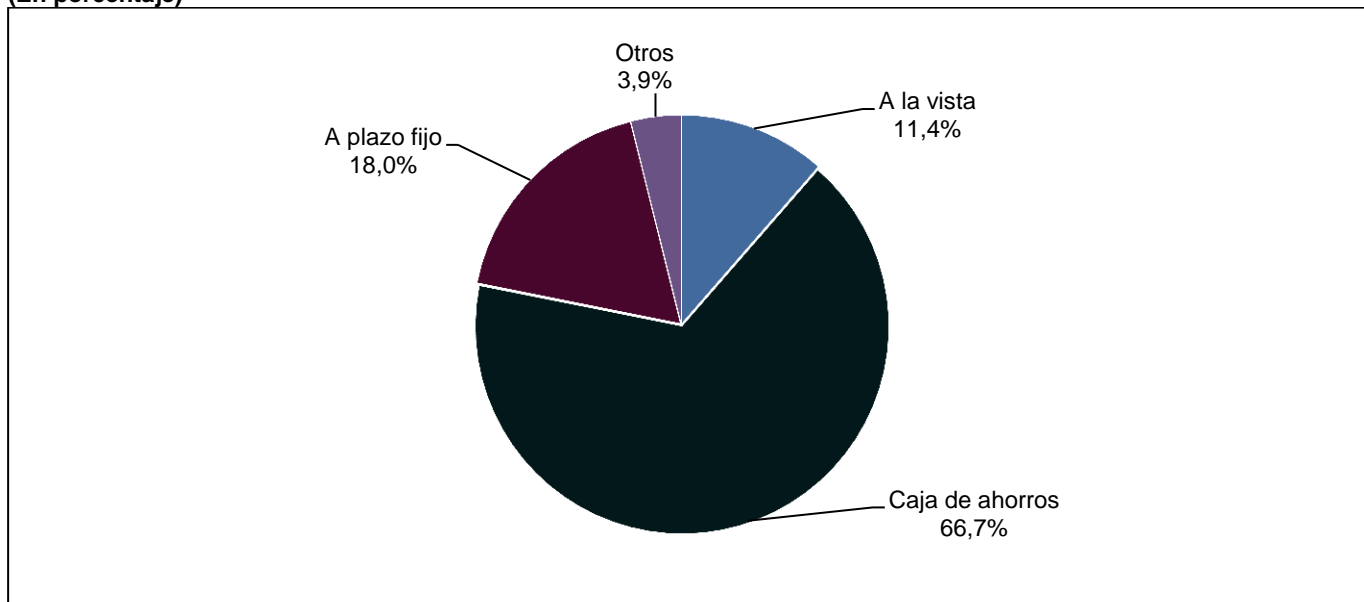
Sucre, mayo de 2017 (ASFI).- Al 30 de abril de 2017, los depósitos del público captados por las entidades de intermediación financiera en el departamento de Chuquisaca llegaron a 3.021 millones de bolivianos, mientras que la cartera de créditos fue de 5.868 millones bolivianos, superior en 22,7% al registrado en similar periodo de 2016, cifras que ayudan a dinamizar la actividades económicas del departamento, informó la Autoridad de Supervisión del Sistema Financiero (ASFI).

Del total de los depósitos del departamento, 66,7% se concentraron en cajas de ahorro, 18,0% en depósitos a plazo fijo, 11,4% en depósitos a la vista y 3,9% en otro tipo de depósitos.

Gráfico N°1

**CHUQUISACA: COMPOSICIÓN DE LOS DEPÓSITOS DEL PÚBLICO, A ABRIL DE 2017**

(En porcentaje)



Fuente: AUTORIDAD DE SUPERVISIÓN DEL SISTEMA FINANCIERO

Los créditos otorgados en Chuquisaca, al 30 de abril de 2017, 41,3% correspondieron a microcréditos, porcentaje que en términos absolutos significó 2.422 millones de bolivianos, seguido del crédito de vivienda con 39,8%, 2.338 millones de bolivianos, crédito de consumo con 11,3%, 661 millones de bolivianos, crédito PYME con 7,2%, 422 millones de bolivianos y crédito empresarial con 0,4%, 25 millones de bolivianos.

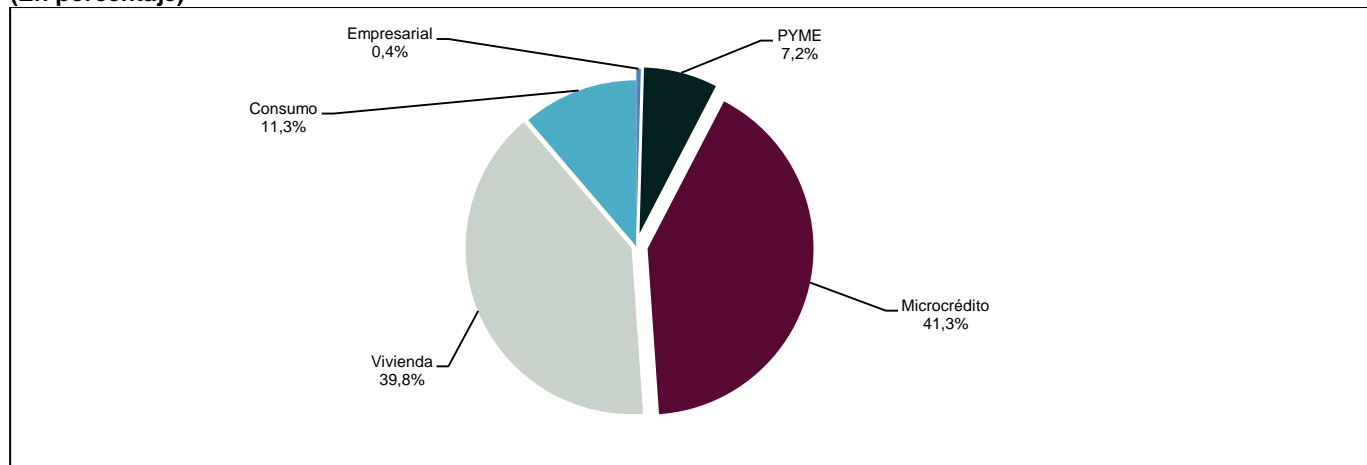
# Nota de Prensa

En el primer cuatrimestre de 2017, el crédito al sector productivo en el departamento de Chuquisaca alcanzó a 1.640 millones de bolivianos, superior en 10 veces respecto al registrado en diciembre de 2005, valor que representa el 27,9% del total de la cartera de créditos del departamento.

Gráfico N°2

**CHUQUISACA: COMPOSICIÓN DE LA CARTERA POR TIPO DE CRÉDITO<sup>(\*)</sup> A ABRIL DE 2017**

(En porcentaje)



Fuente: AUTORIDAD DE SUPERVISIÓN DEL SISTEMA FINANCIERO

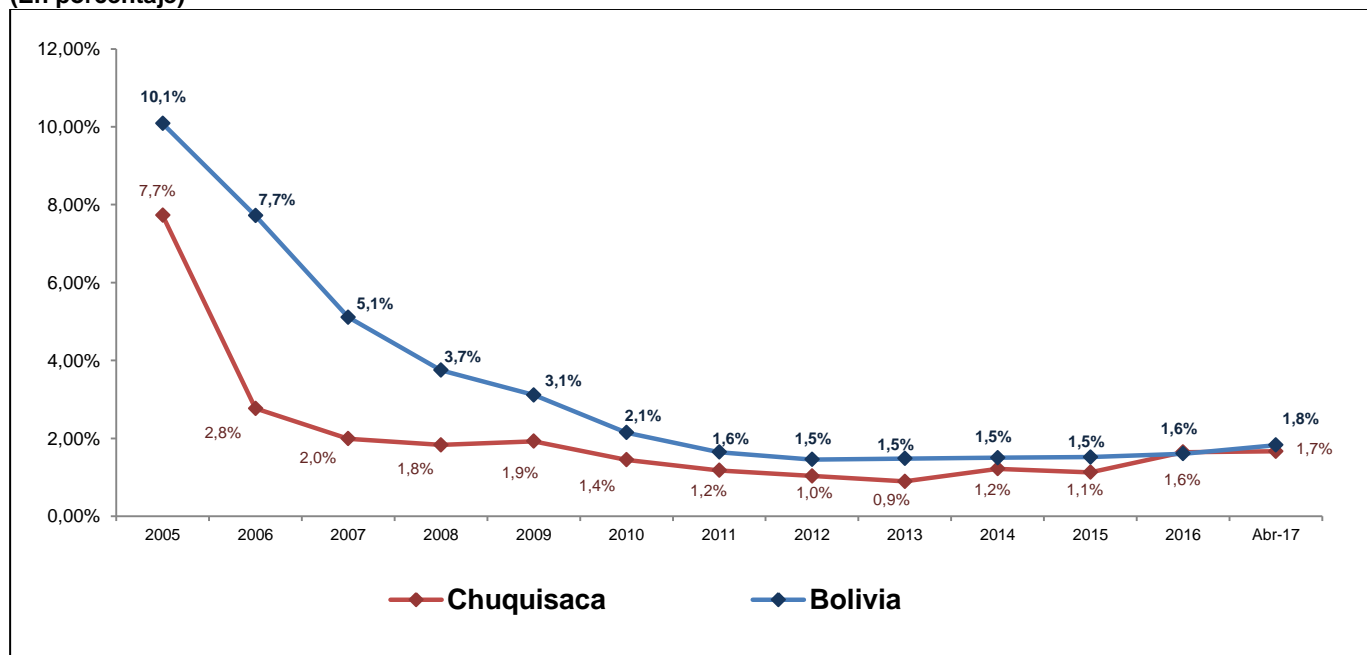
<sup>(\*)</sup> Incluye información de las instituciones financieras de desarrollo – IFD.

El índice de mora, al 30 de abril de 2017 alcanzó a 1,7% y fue levemente superior al promedio nacional.

Gráfico N°3

**CHUQUISACA: ÍNDICE DE MORA, 2005 A ABRIL DE 2017**

(En porcentaje)



Fuente: AUTORIDAD DE SUPERVISIÓN DEL SISTEMA FINANCIERO

<sup>(\*)</sup> Incluye información de las instituciones financieras de desarrollo – IFD.

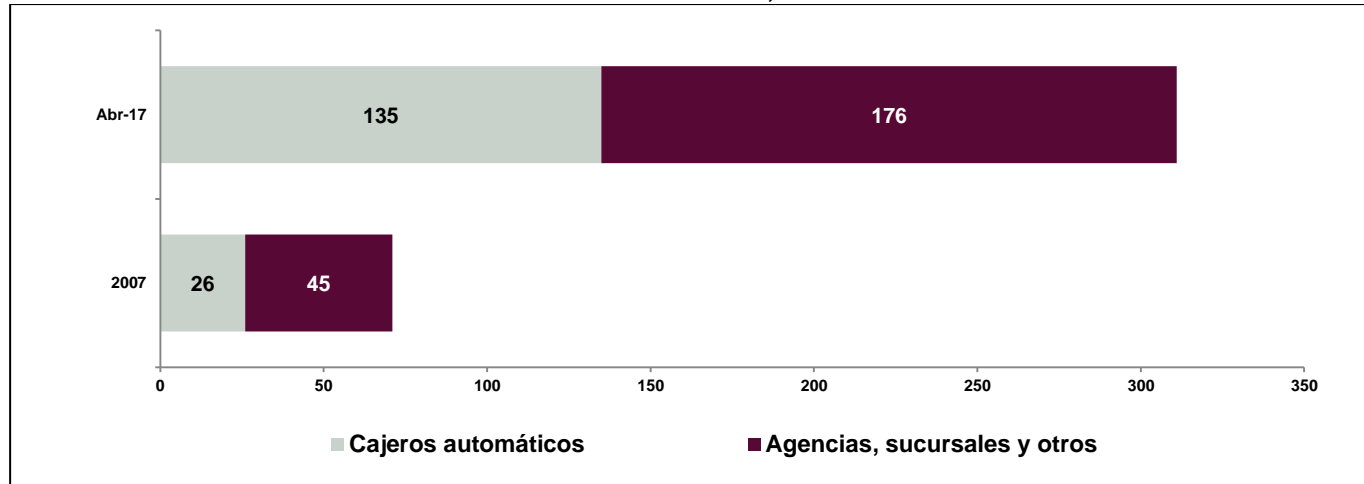
# Nota de Prensa

La preferencia por la moneda nacional registraron niveles elevados en el departamento de Chuquisaca, las operaciones de créditos en moneda nacional representaron el 98,4% del total y los depósitos el 82,7%.

En el periodo de análisis, el departamento de Chuquisaca contó con 311 puntos de atención financiera, de ellos 135 cajeros automáticos y 176 agencias, sucursales y otros, superior en 240 puntos de atención financiera a los que se tenía el año 2007, situación que refleja mayor cobertura de los servicios financieros en el departamento.

Gráfico N°4

CHUQUISACA: NÚMERO DE PUNTOS DE ATENCIÓN FINANCIERA, 2007- ABRIL DE 2017



Fuente: AUTORIDAD DE SUPERVISIÓN DEL SISTEMA FINANCIERO

**JEFATURA DE COMUNICACIÓN INSTITUCIONAL  
AUTORIDAD DE SUPERVISIÓN DL SISTEMA FINANCIERO**